



## ÅRSREGNSKAPET FOR REGNSKAPSÅRET 2023 - GENERELL INFORMASJON

### Enheten

Organisasjonsnummer: 922 974 322  
Organisasjonsform: Aksjeselskap  
Foretaksnavn: KVA BYGGTJENESTER AS  
Forretningsadresse: c/o Øystein Aslaksen  
Kirkeveien 20B  
4816 KOLBJØRNSVIK

### Regnskapsår

Årsregnskapets periode: 01.01.2023 - 31.12.2023

### Konsern

Morselskap i konsern: Nei

### Regnskapsregler

Regler for små foretak benyttet: Ja  
Benyttet ved utarbeidelsen av årsregnskapet til selskapet: Regnskapslovens alminnelige regler

### Årsregnskapet fastsatt av kompetent organ

Bekreftet av representant for selskapet: Kari Nilsen  
Dato for fastsettelse av årsregnskapet: 10.05.2024

### Grunnlag for avgivelse

År 2023: Årsregnskapet er elektronisk innlevert  
År 2022: Tall er hentet fra elektronisk innlevert årsregnskap fra 2023

*Det er ikke krav til at årsregnskapet m.v. som sendes til Regnskapsregisteret er undertegnet. Kontrollen på at dette er utført ligger hos revisor/enhetens øverste organ. Sikkerheten ivaretas ved at innsender har rolle/rettighet for innsending av årsregnskapet via Altinn, og ved at det bekreftes at årsregnskapet er fastsatt av kompetent organ.*

Brønnøysundregistrene, 29.04.2025



## Resultatregnskap

Beløp i: NOK	Note	2023	2022
<b>RESULTATREGNSKAP</b>			
<b>Inntekter</b>			
Salgsinntekt		830 655	794 388
<b>Sum inntekter</b>		<b>830 655</b>	<b>794 388</b>
<b>Kostnader</b>			
Varekostnad		123 534	174 695
Lønnskostnad	1, 2	647 766	648 835
Avskrivning på varige driftsmidler og immaterielle eiendeler	3	4 237	706
Annen driftskostnad		190 992	240 171
<b>Sum kostnader</b>		<b>966 529</b>	<b>1 064 406</b>
<b>Driftsresultat</b>		<b>-135 874</b>	<b>-270 018</b>
<b>Finansinntekter og finanskostnader</b>			
Annen finansinntekt		228	0
<b>Sum finansinntekter</b>		<b>228</b>	<b>0</b>
<b>Sum finanskostnader</b>		<b>0</b>	<b>0</b>
<b>Netto finans</b>		<b>228</b>	<b>0</b>
<b>Resultat før skattekostnad</b>		<b>-135 646</b>	<b>-270 018</b>
Skattekostnad	4, 5	-29 594	-59 405
<b>Årsresultat</b>		<b>-106 052</b>	<b>-210 613</b>
<b>Overføringer og disponeringer</b>			
Konsernbidrag	6	104 264	213 368
Udekket tap		0	641
Annen egenkapital	6	-1 788	2 114
<b>Sum overføringer og disponeringer</b>		<b>-106 052</b>	<b>-210 613</b>



## Balanse

Beløp i: NOK	Note	2023	2022
<b>BALANSE - EIENDELER</b>			
<b>Anleggsmidler</b>			
<b>Immaterielle eiendeler</b>			
Sum immaterielle eiendeler		0	0
<b>Varige driftsmidler</b>			
Driftsløsøre, inventar, verktøy, kontormaskiner, ol.	3	16 241	20 478
Sum varige driftsmidler		16 241	20 478
<b>Finansielle anleggsmidler</b>			
Lån til foretak i samme konsern	7	0	0
Sum finansielle anleggsmidler		0	0
Sum anleggsmidler		16 241	20 478
<b>Omløpsmidler</b>			
<b>Varer</b>			
Sum varer		0	0
<b>Fordringer</b>			
Kundefordringer		102 401	28 975
Andre kortsiktige fordringer		10 255	1 309
Konsernfordringer	7	133 672	338 080
Sum fordringer		246 328	368 364
<b>Investeringer</b>			
Sum investeringer		0	0
<b>Bankinnskudd, kontanter og lignende</b>			
Bankinnskudd, kontanter og lignende		98 304	93 681
Sum bankinnskudd, kontanter og lignende		98 304	93 681
Sum omløpsmidler		344 632	462 045
<b>SUM EIENDELER</b>		<b>360 872</b>	<b>482 523</b>



### Balanse

Beløp i: NOK	Note	2023	2022
<b>BALANSE - EGENKAPITAL OG GJELD</b>			
<b>Egenkapital</b>			
<b>Innskutt egenkapital</b>			
Aksjekapital	6, 8	30 000	30 000
<b>Sum innskutt egenkapital</b>		<b>30 000</b>	<b>30 000</b>
<b>Opptjent egenkapital</b>			
Annen egenkapital	6	326	2 114
Udekket tap	6	0	0
<b>Sum opptjent egenkapital</b>		<b>326</b>	<b>2 114</b>
<b>Sum egenkapital</b>		<b>30 326</b>	<b>32 114</b>
<b>Gjeld</b>			
<b>Langsiktig gjeld</b>			
Utsatt skatt	4, 5	590	776
<b>Sum avsetninger for forpliktelser</b>		<b>590</b>	<b>776</b>
<b>Annen langsiktig gjeld</b>			
<b>Sum annen langsiktig gjeld</b>		<b>0</b>	<b>0</b>
<b>Sum langsiktig gjeld</b>		<b>590</b>	<b>776</b>
<b>Kortsiktig gjeld</b>			
Leverandørgjeld		8 744	161 892
Skyldige offentlige avgifter		93 244	63 956
Kortsiktig konserngjeld	7	154 920	153 000
Annen kortsiktig gjeld		73 049	70 785
<b>Sum kortsiktig gjeld</b>		<b>329 956</b>	<b>449 633</b>
<b>Sum gjeld</b>		<b>330 547</b>	<b>450 409</b>
<b>SUM EGENKAPITAL OG GJELD</b>		<b>360 872</b>	<b>482 523</b>



## Brønnøysundregistrene

### ÅRSREGNSKAP FOR REGNSKAPSÅRET 2023 - GENERELL INFORMASJON

Journalnummer: 2024 414153

#### Enheten

Organisasjonsnummer: 922 974 322  
Organisasjonsform: Aksjeselskap  
Foretaksnavn: KVA BYGGTJENESTER AS  
Forretningsadresse: c/o Øystein Aslaksen  
Kirkeveien 20B  
4816 KOLBJØRNSVIK

#### Regnskapsår

Årsregnskapets periode: 01.01.2023 - 31.12.2023

#### Konsern

Morselskap i konsern: Nei

#### Regnskapsregler

Regler for små foretak benyttet: Ja  
Benyttet ved utarbeidelsen av  
årsregnskapet til selskapet: Regnskapslovens alminnelige regler

#### Årsregnskapet fastsatt av kompetent organ

Bekreftet av representant for selskapet: Kari Nilsen  
Dato for fastsettelse av årsregnskapet: 10.05.2024

#### Revisjon

Selskapet har besluttet at årsregnskapet  
ikke skal revideres: Ja  
Årsregnskapet er utarbeidet av ekstern  
autorisert regnskapsfører: Ja  
Ekstern autorisert regnskapsfører har i  
løpet av regnskapsåret bistått ved den  
løpende regnskapsføringen eller utført  
andre tjenester for selskapet enn å  
utarbeide årsregnskapet: Ja

#### Grunnlag for avgivelse

År 2023: Årsregnskap er elektronisk innlevert.  
År 2022: Tall er hentet fra elektronisk innlevert årsregnskap fra 2023.

*Det er ikke krav til at årsregnskapet m.v. som sendes til Regnskapsregisteret er undertegnet. Kontrollen på at dette er utført ligger hos revisor/enhetens øverste organ. Sikkerheten ivaretas ved at innsender har rolle/rettighet for innsending av årsregnskapet via Altinn, og ved at det bekreftes at årsregnskapet er fastsatt av kompetent organ.*

Brønnøysundregistrene, 15.05.2024

---

Brønnøysundregistrene  
Postadresse: Postboks 900, 8910 Brønnøysund  
Telefon: 75 00 75 00  
E-post: firmapost@brreg.no Internett: www.brreg.no  
Organisasjonsnummer: 974 760 673



Organisasjonsnr: 922 974 322  
KVA BYGGTJENESTER AS

## RESULTATREGNSKAP

<b>Beløp i: NOK</b>	<b>Note</b>	<b>2023</b>	<b>2022</b>
<b>RESULTATREGNSKAP</b>			
<b>Inntekter</b>			
Salgsinntekt		830 655	794 388
<b>Sum inntekter</b>		<b>830 655</b>	<b>794 388</b>
<b>Kostnader</b>			
Varekostnad		123 534	174 695
Lønnskostnad	1, 2	647 766	648 835
Avskrivning på varige driftsmidler og immaterielle eiendeler	3	4 237	706
Annen driftskostnad		190 992	240 171
<b>Sum kostnader</b>		<b>966 529</b>	<b>1 064 406</b>
<b>Driftsresultat</b>		<b>-135 874</b>	<b>-270 018</b>
<b>Finansinntekter og finanskostnader</b>			
Annen finansinntekt		228	0
<b>Sum finansinntekter</b>		<b>228</b>	<b>0</b>
<b>Sum finanskostnader</b>		<b>0</b>	<b>0</b>
<b>Netto finans</b>		<b>228</b>	<b>0</b>
<b>Resultat før skattekostnad</b>		<b>-135 646</b>	<b>-270 018</b>
Skattekostnad	4, 5	-29 594	-59 405
<b>Årsresultat</b>		<b>-106 052</b>	<b>-210 613</b>
<b>Overføringer og disponeringer</b>			
Konsernbidrag	6	104 264	213 368
Udekket tap		0	641
Annen egenkapital	6	-1 788	2 114
<b>Sum overføringer og disponeringer</b>		<b>-106 052</b>	<b>-210 613</b>



Organisasjonsnr: 922 974 322  
KVA BYGGTJENESTER AS

## BALANSE

Beløp i: NOK	Note	2023	2022
<b>BALANSE - EIENDELER</b>			
<b>Anleggsmidler</b>			
<b>Immaterielle eiendeler</b>			
Sum immaterielle eiendeler		0	0
<b>Varige driftsmidler</b>			
Driftsløsøre, inventar, verktøy, kontormaskiner, ol.			
	3	16 241	20 478
Sum varige driftsmidler		16 241	20 478
<b>Finansielle anleggsmidler</b>			
Lån til foretak i samme konsern			
	7	0	0
Sum finansielle anleggsmidler		0	0
Sum anleggsmidler		16 241	20 478
<b>Omløpsmidler</b>			
<b>Varer</b>			
Sum varer		0	0
<b>Fordringer</b>			
Kundefordringer			
		102 401	28 975
Andre kortsiktige fordringer			
		10 255	1 309
Konsernfordringer			
	7	133 672	338 080
Sum fordringer		246 328	368 364
<b>Investeringer</b>			
Sum investeringer		0	0
<b>Bankinnskudd, kontanter og lignende</b>			
Bankinnskudd, kontanter og lignende			
		98 304	93 681
Sum bankinnskudd, kontanter og lignende		98 304	93 681
Sum omløpsmidler		344 632	462 045
<b>SUM EIENDELER</b>		<b>360 872</b>	<b>482 523</b>

## BALANSE - EGENKAPITAL OG GJELD

### Egenkapital



<b>Innskutt egenkapital</b>			
Aksjekapital	6, 8	30 000	30 000
<b>Sum innskutt egenkapital</b>		<b>30 000</b>	<b>30 000</b>
<b>Opptjent egenkapital</b>			
Annen egenkapital	6	326	2 114
Udekket tap	6	0	0
<b>Sum opptjent egenkapital</b>		<b>326</b>	<b>2 114</b>
<b>Sum egenkapital</b>		<b>30 326</b>	<b>32 114</b>
<b>Gjeld</b>			
<b>Langsiktig gjeld</b>			
Utsatt skatt	4, 5	590	776
<b>Sum avsetninger for forpliktelses</b>		<b>590</b>	<b>776</b>
Annen langsiktig gjeld			
<b>Sum annen langsiktig gjeld</b>		<b>0</b>	<b>0</b>
<b>Sum langsiktig gjeld</b>		<b>590</b>	<b>776</b>
<b>Kortsiktig gjeld</b>			
Leverandørgjeld		8 744	161 892
Skyldige offentlige avgifter		93 244	63 956
Kortsiktig konserngjeld	7	154 920	153 000
Annen kortsiktig gjeld		73 049	70 785
<b>Sum kortsiktig gjeld</b>		<b>329 956</b>	<b>449 633</b>
<b>Sum gjeld</b>		<b>330 547</b>	<b>450 409</b>
<b>SUM EGENKAPITAL OG GJELD</b>		<b>360 872</b>	<b>482 523</b>



Organisasjonsnr: 922 974 322  
KVA BYGGTJENESTER AS

NOTEOPPLYSNINGER - SELSKAP - alle poster oppgitt i hele tall

## Note

### Regnskapsprinsipper

Årsregnskapet er satt opp i samsvar med regnskapsloven og god regnskapsskikk. Selskapet har videre fulgt relevante bestemmelser i Norsk Regnskaps Standard utarbeidet av Norsk Regnskaps Stiftelse. De unntaksregler som gjelder for små foretak er anvendt der annet ikke er angitt i regnskapsprinsipper. Omløpsmidler og kortsiktig gjeld Omløpsmidler og kortsiktig gjeld omfatter normalt poster som forfaller til betaling innen ett år etter siste dag i regnskapsåret, samt poster som knytter seg til varekretsløpet. Omløpsmidler vurderes til laveste verdi av anskaffelseskost og antatt virkelig verdi (Laveste verdis prinsipp). Anleggsmidler og langsiktig gjeld Anleggsmidler omfatter eiendeler bestemt til varig eie og bruk for virksomheten. Anleggsmidler er vurdert til anskaffelseskost. Varige driftsmidler føres opp i balansen og avskrives over driftsmidlets forventede økonomiske levetid. Varige driftsmidler nedskrives til virkelig verdi ved verdifall som forventes ikke å være av forbigående art. Nedskrivninger blir reversert når grunnlaget for nedskrivningen ikke lenger finnes å være til stede. Inntektsføring Inntektsføring ved salg av varer skjer på leveringstidspunktet. Tjenester inntektsføres i takt med utførelsen. Andelen av salgsinntekter som knytter seg til fremtidige serviceytelser, balanseføres som uopptjent inntekt ved salget og inntektsføres deretter i takt med levering av ytelsene. Skatt Skattekostnaden i resultatregnskapet omfatter periodens betalbare skatt som blir utlignet og forfaller til betaling i neste regnskapsår i tillegg til endring i utsatt skatt. Utsatt skatt er beregnet med skattesatsen ved utgangen av regnskapsåret på grunnlag av skattereduserende og skatteøkende midlertidige forskjeller som eksisterer mellom regnskapsmessige og skattemessige verdier. I beregningen er det også medtatt ligningsmessig framførbart underskudd ved regnskapsårets utgang. Skatteøkende og skattereduserende midlertidige forskjeller som reverserer eller kan reversere i samme periode er utlignet og nettoført.

## Note

2

### Antall årsverk i regnskapsåret

1.00

## Note

1

### Spesifisering av resultatregnskapet

#### Lønnskostnader

<u>Lønn</u>	<u>Årets</u>	<u>Fjorårets</u>
	565785.00	565785.00
<u>Folketrygdavgift</u>	<u>Årets</u>	<u>Fjorårets</u>



	80813.00	80935.00
<u>Andre ytelser</u>	<u>Årets</u>	<u>Fjorårets</u>
	1168.00	2114.00
<u>Sum lønnskostnader</u>	<u>Årets</u>	<u>Fjorårets</u>
	647766.00	648835.00

## Note

### Ekstraordinære inntekter og kostnader

<u>Sum</u>	<u>Beløp</u>
------------	--------------

## Note

3

### Varige driftsmidler og immaterielle eiendeler

<u>Anskaffelseskost 01.01.</u>	<u>Varige driftsmidler</u>	<u>Immaterielle eiend.</u>
	21184.00	0.00
<u>Anskaffelseskost 31.12.</u>	<u>Varige driftsmidler</u>	<u>Immaterielle eiend.</u>
	21184.00	0.00
<u>Samlede av-/nedskrivn.</u>	<u>Varige driftsmidler</u>	<u>Immaterielle eiend.</u>
	4943.00	0.00
<u>Balanseført verdi 31.12.</u>	<u>Varige driftsmidler</u>	<u>Immaterielle eiend.</u>
	16241.00	0.00
<u>Årets av-/nedskrivn.</u>	<u>Varige driftsmidler</u>	<u>Immaterielle eiend.</u>
	4237.00	0.00

Anskaffelseskost - balanseførte lånekostnader, egentilvirkede anleggsmidler

Goodwill spesifisert for hvert enkelt virksomhetskjøp

Avskrivningsplan for goodwill som er lenger enn fem år - begrunnelse

Mer om varige driftsmidler/immaterielle eiendeler

Konsernregnskap

Morselskapet sitt navn

Forretningskontor for morselskapet

Begrunnelse for at datterselskap er utelatt fra konsolideringen



## Konsern, tilknyttet selskap m.v. - fordringer og gjeld

### Fordringer

<u>Samlet beløp - tilknyttet selskap</u>	<u>Årets</u>	<u>Fjorårets</u>	
<u>Samlet beløp - foretak i samme konsern</u>	<u>Årets</u>	<u>Fjorårets</u>	
<u>Samlet beløp - foretak i samme konsern</u>	<u>Årets</u>	<u>Fjorårets</u>	
<u>Samlet beløp - felles kontrollert virksomhet</u>	<u>Årets</u>	<u>Fjorårets</u>	
<u>Pantstillelse</u>		<u>Beløp</u>	
<u>Beholdning av egne aksjer</u>	<u>Antall</u>	<u>Pålydende</u>	<u>Andel av aksjek.</u>


### Note

#### Lån og sikkerhetsstillelse til medlemmer

Er det gitt lån eller sikkerhetsstillelse til ledende personer: Nei

Opplysninger om: Medlemmer av:

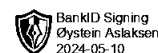
Mer om lån og sikkerhetsstillelse



Årsregnskap for  
**KVA BYGGTJENESTER AS**  
922974322  
Regnskapsår  
01.01.2023 - 31.12.2023



KVA BYGGTJENESTER AS  
922 974 322

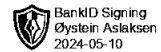


## Resultatregnskap

	Note	2023	2022
<b>Driftsinntekter</b>			
Salgsinntekt		830 655	794 388
<b>Sum driftsinntekter</b>		<b>830 655</b>	<b>794 388</b>
<b>Driftskostnader</b>			
Varekostnad		-123 534	-174 695
Lønnskostnad	1, 2	-647 766	-648 835
Avskrivning på varige driftsmidler og immaterielle eiendeler	3	-4 237	-706
Annen driftskostnad		-190 992	-240 171
<b>Sum driftskostnader</b>		<b>-966 529</b>	<b>-1 064 406</b>
<b>Driftsresultat</b>		<b>-135 874</b>	<b>-270 018</b>
<b>Finansinntekter</b>			
Annen finansinntekt		228	0
<b>Sum finansinntekter</b>		<b>228</b>	<b>0</b>
<b>Netto finans</b>		<b>228</b>	<b>0</b>
<b>Resultat før skattekostnad</b>		<b>-135 646</b>	<b>-270 018</b>
Skattekostnad	4, 5	29 594	59 405
<b>Årsresultat</b>		<b>-106 052</b>	<b>-210 613</b>
<b>Overføringer</b>			
Mottatt konsernbidrag	6	-104 264	-213 368
Annen egenkapital	6	-1 788	2 114
Udekket tap		0	641
<b>Sum overføringer</b>		<b>-106 052</b>	<b>-210 613</b>



KVA BYGGTJENESTER AS  
922 974 322

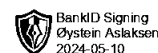


### Balanse

	Note	31.12.2023	31.12.2022
<b>EIENDELER</b>			
<b>Anleggsmidler</b>			
<b>Varige driftsmidler</b>			
Driftsløsøre, inventar, verktøy, kontormaskiner, ol.	3	16 241	20 478
<b>Sum varige driftsmidler</b>		<b>16 241</b>	<b>20 478</b>
<b>Sum anleggsmidler</b>		<b>16 241</b>	<b>20 478</b>
<b>Omløpsmidler</b>			
<b>Fordringer</b>			
Kundefordringer		102 401	28 975
Kortsiktige konsernfordringer	7	133 672	338 080
Andre kortsiktige fordringer		10 255	1 309
<b>Sum fordringer</b>		<b>246 328</b>	<b>368 364</b>
<b>Bankinnskudd, kontanter og lignende</b>			
Bankinnskudd, kontanter og lignende		98 304	93 681
<b>Sum bankinnskudd, kontanter og lignende</b>		<b>98 304</b>	<b>93 681</b>
<b>Sum omløpsmidler</b>		<b>344 632</b>	<b>462 045</b>
<b>SUM EIENDELER</b>		<b>360 872</b>	<b>482 523</b>



KVA BYGGTJENESTER AS  
922 974 322



## Balanse

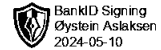
	Note	31.12.2023	31.12.2022
<b>EGENKAPITAL OG GJELD</b>			
<b>Egenkapital</b>			
<b>Innskutt egenkapital</b>			
Aksjekapital	6, 8	30 000	30 000
<b>Sum innskutt egenkapital</b>		<b>30 000</b>	<b>30 000</b>
<b>Opptjent egenkapital</b>			
Annen egenkapital	6	326	2 114
<b>Sum opptjent egenkapital</b>		<b>326</b>	<b>2 114</b>
<b>Sum egenkapital</b>		<b>30 326</b>	<b>32 114</b>
<b>Gjeld</b>			
<b>Avsetning og forpliktelser</b>			
Utsatt skatt	4, 5	590	776
<b>Sum avsetning for forpliktelser</b>		<b>590</b>	<b>776</b>
<b>Kortsiktig gjeld</b>			
Leverandørgjeld		8 744	161 892
Skyldige offentlige avgifter		93 244	63 956
Kortsiktig konserngjeld	7	154 920	153 000
Annen kortsiktig gjeld		73 049	70 785
<b>Sum kortsiktig gjeld</b>		<b>329 956</b>	<b>449 633</b>
<b>Sum gjeld</b>		<b>330 547</b>	<b>450 409</b>
<b>SUM EGENKAPITAL OG GJELD</b>		<b>360 872</b>	<b>482 523</b>

Arendal, 10.05.2024

Øystein Aslaksen  
styrets leder / daglig leder



KVA BYGGTJENESTER AS  
922 974 322



## Noter

### Regnskapsprinsipper

Årsregnskapet er satt opp i samsvar med regnskapsloven og god regnskapsskikk. Selskapet har videre fulgt relevante bestemmelser i Norsk Regnskaps Standard utarbeidet av Norsk Regnskaps Stiftelse.

De unntaksregler som gjelder for små foretak er anvendt der annet ikke er angitt i regnskapsprinsipper.

#### Omløpsmidler og kortsiktig gjeld

Omløpsmidler og kortsiktig gjeld omfatter normalt poster som forfaller til betaling innen ett år etter siste dag i regnskapsåret, samt poster som knytter seg til varekretsløpet. Omløpsmidler vurderes til laveste verdi av anskaffelseskost og antatt virkelig verdi (Laveste verdis prinsipp).

#### Anleggsmidler og langsiktig gjeld

Anleggsmidler omfatter eiendeler bestemt til varig eie og bruk for virksomheten. Anleggsmidler er vurdert til anskaffelseskost. Varige driftsmidler føres opp i balansen og avskrives over driftsmidlets forventede økonomiske levetid. Varige driftsmidler nedskrives til virkelig verdi ved verdifall som forventes ikke å være av forbigående art. Nedskrivninger blir reversert når grunnlaget for nedskrivningen ikke lenger finnes å være til stede.

#### Inntektsføring

Inntektsføring ved salg av varer skjer på leveringstidspunktet. Tjenester inntektsføres i takt med utførelsen. Andelen av salgsinntekter som knytter seg til fremtidige serviceytelser, balanseføres som uopptjent inntekt ved salget og inntektsføres deretter i takt med levering av ytelsene.

#### Skatt

Skattekostnaden i resultatregnskapet omfatter periodens betalbare skatt som blir utlignet og forfaller til betaling i neste regnskapsår i tillegg til endring i utsatt skatt. Utsatt skatt er beregnet med skattesatsen ved utgangen av regnskapsåret på grunnlag av skattereduserende og skatteøkende midlertidige forskjeller som eksisterer mellom regnskapsmessige og skattemessige verdier. I beregningen er det også medtatt ligningsmessig framførbart underskudd ved regnskapsårets utgang. Skatteøkende og skattereduserende midlertidige forskjeller som reverserer eller kan reversere i samme periode er utlignet og nettoført.

### Lån og sikkerhetsstillelse til ledende personer, eiere med videre

Det er ikke gitt lån eller sikkerhetsstillelse til medlemmer av styrende organer.

### Note 1 - Lønnskostnader

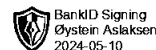
Spesifikasjon av lønnskostnader	2023	2022
Lønn	565 785	565 785
Arbeidsgiveravgift	80 813	80 935
Pensjonskostnader	0	0
Andre relaterte ytelser	1 168	2 114
<b>Sum</b>	<b>647 766</b>	<b>648 835</b>

### Note 2 - Antall årsverk

Antall årsverk sysselsatt i regnskapsåret: 1



KVA BYGGTJENESTER AS  
922 974 322



## Note 3 - Varige driftsmidler og immaterielle eiendeler

	Varige driftsmidler
Anskaffelseskost 01.01.	21 184
Tilgang i året	0
Avgang i året	0
<b>Anskaffelseskost 31.12.</b>	<b>21 184</b>
Samlede avskrivninger, nedskrivninger og reverseringer av nedskrivninger	-4 943
<b>Balansført verdi per 31.12.</b>	<b>16 241</b>
Avskrivninger, nedskrivninger og reverseringer av nedskrivninger i regnskapsåret	4 237

## Note 4 - Spesifisering av skatt

Skattekostnad	2023	2022
Betalbar skatt på alminnelig inntekt	-29 408	-60 181
+/- Endringer i utsatt skatt/utsatt skattefordel	-186	776
<b>Skattekostnad</b>	<b>-29 594</b>	<b>-59 405</b>
<b>Skattepliktig inntekt</b>		
Resultat før skatt	-135 646	-270 018
Permanente forskjeller	1 126	0
+/- Endring i midlertidige forskjeller	848	-3 531
+/- Mottatt/avgitt konsernbidrag	133 672	273 549
<b>Skattepliktig inntekt</b>	<b>0</b>	<b>0</b>
<b>Betalbar skatt i balansen</b>		
Betalbar skatt på årets resultat	0	-60 181
Betalbar skatt på konsernbidrag	0	60 181

## Note 5 - Midlertidige forskjeller - utsatt skatt/skattefordel

Utsatt skatt/utsatt skattefordel i balansen avsettes på grunnlag av forskjeller mellom regnskapsmessige og skattemessige verdier i henhold til norsk regnskapsstandard for skatt.

Midlertidige skatteøkende og skattereduserende forskjeller som kan utlignes er nettoført.

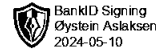
Midlertidige forskjeller knyttet til:	01.01.2023	31.12.2023	Endring
Anleggsmidler	3 531	2 683	848
Fremførbart underskudd	0	0	0
<b>Netto forskjeller</b>	<b>3 531</b>	<b>2 683</b>	<b>848</b>
<b>Sum midlertidige forskjeller som påvirker betalbar skatt</b>	<b>3 531</b>	<b>2 683</b>	<b>848</b>
Utsatt skatt 31.12.2023 basert på 22 %	776	590	186

## Note 6 - Egenkapital

	Selskapskapital	Opptjent egenkapital	Sum
Egenkapital 31.12.2022	30 000	2 114	32 114
Årsresultat	0	-106 052	-106 052
Mottatt konsernbidrag	0	104 264	104 264
<b>Egenkapital 31.12.2023</b>	<b>30 000</b>	<b>326</b>	<b>30 326</b>



KVA BYGGTJENESTER AS  
922 974 322



## Note 7 - Mellomregninger konsernselskaper

Gjeld til konsernselskap	2023	2022
Gjeld til Romstølen 2 Eiendom AS	154 920	153 000

Det er ikke beregnet rente eller stilt sikkerhet for mellomværende.  
Selskapet har mottatt kr. 133 672 i konsernbidrag fra Romstølen 2 Eiendom AS.

## Note 8 - Aksjekapital

Aksjeklasse	Antall aksjer	Aksjenes pålydende	Bokført verdi
Ordinære	100	300	30 000

Aksjonærer	Antall aksjer	Eierandel %	Aksjeklasse
KVA Holding AS	100	100,00	Ordinære