



## ÅRSREGNSKAPET FOR REGNSKAPSÅRET 2022 - GENERELL INFORMASJON

### Enheten

Organisasjonsnummer:	994 894 706
Organisasjonsform:	Aksjeselskap
Foretaksnavn:	HYGIENEGRUPPEN AS
Forretningsadresse:	Arnadalsflaten 7 5262 ARNATVEIT

### Regnskapsår

Årsregnskapets periode:	01.01.2022 - 31.12.2022
-------------------------	-------------------------

### Konsern

Morselskap i konsern:	Ja
Konsernregnskap lagt ved:	Nei

### Regnskapsregler

Regler for små foretak benyttet:	Ja
Benyttet ved utarbeidelsen av årsregnskapet til selskapet:	Regnskapslovens alminnelige regler

### Årsregnskapet fastsatt av kompetent organ

Bekreftet av representant for selskapet:	Bjørn Egil Moldestad
Dato for fastsettelse av årsregnskapet:	31.05.2023

### Grunnlag for avgivelse

År 2022: Årsregnskapet er elektronisk innlevert  
År 2021: Tall er hentet fra elektronisk innlevert årsregnskap fra 2022

*Det er ikke krav til at årsregnskapet m.v. som sendes til Regnskapsregisteret er undertegnet. Kontrollen på at dette er utført ligger hos revisor/enhetens øverste organ. Sikkerheten ivaretas ved at innsender har rolle/rettighet for innsending av årsregnskapet via Altinn, og ved at det bekreftes at årsregnskapet er fastsatt av kompetent organ.*

Brønnøysundregistrene, 08.06.2024



### Resultatregnskap

Beløp i: NOK	Note	2022	2021
<b>RESULTATREGNSKAP</b>			
<b>Inntekter</b>			
Salgsinntekt		7 037 164	6 456 659
<b>Sum inntekter</b>		<b>7 037 164</b>	<b>6 456 659</b>
<b>Kostnader</b>			
Varekostnad		259 351	155 546
Lønnskostnad	1	5 179 435	5 144 160
Avskrivning på varige driftsmidler og immaterielle eiendeler	2	33 000	21 000
Annen driftskostnad	1	1 662 499	1 536 009
<b>Sum kostnader</b>		<b>7 134 286</b>	<b>6 856 715</b>
<b>Driftsresultat</b>		<b>-97 122</b>	<b>-400 056</b>
<b>Finansinntekter og finanskostnader</b>			
Inntekt på investering i datterselskap og tilknyttet selskap		2 329 325	2 284 824
Inntekt på andre investeringer		149 500	23 400
Renteinntekt fra foretak i samme konsern		235 000	205 000
Annen renteinntekt		77 833	25 386
<b>Sum finansinntekter</b>		<b>0</b>	<b>0</b>
Annen rentekostnad		224 726	159 230
<b>Sum finanskostnader</b>		<b>0</b>	<b>0</b>
<b>Netto finans</b>		<b>2 566 932</b>	<b>2 379 380</b>
<b>Ordinært resultat før skattekostnad</b>		<b>2 469 809</b>	<b>1 979 323</b>
Skattekostnad på ordinært resultat	3	201 881	153 483
<b>Ordinært resultat etter skattekostnad</b>		<b>0</b>	<b>0</b>
<b>Årsresultat</b>		<b>2 267 928</b>	<b>1 825 840</b>
<b>Totalresultat</b>		<b>2 267 928</b>	<b>1 825 840</b>
<b>Overføringer og disponeringer</b>			
Tilleggsutbytte			2 600 000



## Resultatregnskap

<b>Beløp i: NOK</b>	<b>Note</b>	<b>2022</b>	<b>2021</b>
Overføringer til/fra annen egenkapital		2 267 928	-774 160
<b>Sum overføringer og disponeringer</b>		<b>2 267 928</b>	<b>1 825 840</b>



## Balanse

Beløp i: NOK	Note	2022	2021
<b>BALANSE - EIENDELER</b>			
<b>Anleggsmidler</b>			
<b>Immaterielle eiendeler</b>			
Konsesjoner, patenter, lisenser, varemerker og lignende rettigheter	2	11 000	18 000
Utsatt skattefordel	3		3 000
<b>Sum immaterielle eiendeler</b>		<b>11 000</b>	<b>21 000</b>
<b>Varige driftsmidler</b>			
Driftsløsøre, inventar, verktøy, kontormaskiner og lignende		117 000	44 000
<b>Sum varige driftsmidler</b>	2	<b>117 000</b>	<b>44 000</b>
<b>Finansielle anleggsmidler</b>			
Investering i datterselskap	4	3 716 815	3 558 915
Lån til foretak i samme konsern	4,5	6 095 442	5 802 442
<b>Sum finansielle anleggsmidler</b>		<b>9 812 257</b>	<b>9 361 357</b>
<b>Sum anleggsmidler</b>		<b>9 940 257</b>	<b>9 426 357</b>
<b>Omløpsmidler</b>			
<b>Varer</b>			
<b>Sum varer</b>		<b>0</b>	<b>0</b>
<b>Fordringer</b>			
Kundefordringer		35 692	15 750
Andre fordringer		2 493 905	2 385 866
<b>Sum fordringer</b>		<b>2 529 597</b>	<b>2 401 616</b>
<b>Investeringer</b>			
<b>Sum investeringer</b>		<b>0</b>	<b>0</b>
<b>Bankinnskudd, kontanter og lignende</b>			
Bankinnskudd, kontanter og lignende	6	1 859 644	2 019 042
<b>Sum bankinnskudd, kontanter og lignende</b>		<b>1 859 644</b>	<b>2 019 042</b>
<b>Sum omløpsmidler</b>		<b>4 389 242</b>	<b>4 420 659</b>



### Balanse

Beløp i: NOK	Note	2022	2021
<b>SUM EIENDELER</b>		<b>14 329 498</b>	<b>13 847 015</b>
<b>BALANSE - EGENKAPITAL OG GJELD</b>			
<b>Egenkapital</b>			
<b>Innskutt egenkapital</b>			
Selskapskapital	7	200 000	200 000
Annen innskutt egenkapital		0	0
<b>Sum innskutt egenkapital</b>		<b>200 000</b>	<b>200 000</b>
<b>Opptjent egenkapital</b>			
Annen egenkapital		6 791 598	4 523 670
<b>Sum opptjent egenkapital</b>	8	<b>6 791 598</b>	<b>4 523 670</b>
<b>Sum egenkapital</b>		<b>6 991 598</b>	<b>4 723 670</b>
<b>Gjeld</b>			
<b>Langsiktig gjeld</b>			
Utsatt skatt	3	3 000	
<b>Sum avsetninger for forpliktelser</b>		<b>3 000</b>	<b>0</b>
<b>Annen langsiktig gjeld</b>			
Gjeld til kredittinstitusjoner	5	3 550 000	3 850 000
<b>Sum annen langsiktig gjeld</b>		<b>0</b>	<b>0</b>
<b>Sum langsiktig gjeld</b>		<b>3 550 000</b>	<b>3 850 000</b>
<b>Kortsiktig gjeld</b>			
Leverandørgjeld		48 663	221 579
Betalbar skatt	3	195 881	152 483
Skyldige offentlige avgifter		289 754	304 690
Kortsiktig konserngjeld		2 739 913	4 090 353
Annen kortsiktig gjeld		510 689	504 239
<b>Sum kortsiktig gjeld</b>		<b>3 784 900</b>	<b>5 273 345</b>
<b>Sum gjeld</b>		<b>7 337 900</b>	<b>9 123 345</b>



## Balanse

<b>Beløp i: NOK</b>	<b>Note</b>	<b>2022</b>	<b>2021</b>
<b>SUM EGENKAPITAL OG GJELD</b>		<b>14 329 498</b>	<b>13 847 015</b>



## Brønnøysundregistrene

### ÅRSREGNSKAP FOR REGNSKAPSÅRET 2022 - GENERELL INFORMASJON

Journalnummer: 2023 466791

#### Enheten

Organisasjonsnummer: 994 894 706  
Organisasjonsform: Aksjeselskap  
Foretaksnavn: HYGIENEGRUPPEN NORGE AS  
Forretningsadresse: Arnadalsflaten 7  
5262 ARNATVEIT

#### Regnskapsår

Årsregnskapets periode: 01.01.2022 - 31.12.2022

#### Konsern

Morselskap i konsern: Ja  
Konsernregnskap lagt ved: Nei

#### Regnskapsregler

Regler for små foretak benyttet: Ja  
Benyttet ved utarbeidelsen av  
årsregnskapet til selskapet: Regnskapslovens alminnelige regler

#### Årsregnskapet fastsatt av kompetent organ

Bekreftet av representant for selskapet: Bjørn Egil Moldestad  
Dato for fastsettelse av årsregnskapet: 31.05.2023

#### Revisjon

Ekstern autorisert regnskapsfører har i løpet av regnskapsåret bistått ved den løpende regnskapsføringen eller utført andre tjenester for selskapet enn å utarbeide årsregnskapet: Ja

#### Grunnlag for avgivelse

År 2022: Årsregnskap er elektronisk innlevert.  
År 2021: Tall er hentet fra elektronisk innlevert årsregnskap fra 2022.

*Det er ikke krav til at årsregnskapet m.v. som sendes til Regnskapsregisteret er undertegnet. Kontrollen på at dette er utført ligger hos revisor/enhetens øverste organ. Sikkerheten ivaretas ved at innsender har rolle/rettighet for innsending av årsregnskapet via Altinn, og ved at det bekreftes at årsregnskapet er fastsatt av kompetent organ.*

Brønnøysundregistrene, 13.06.2023



Organisasjonsnr: 994 894 706  
HYGIENEGRUPPEN NORGE AS

## RESULTATREGNSKAP

<b>Beløp i: NOK</b>	<b>Note</b>	<b>2022</b>	<b>2021</b>
<b>RESULTATREGNSKAP</b>			
<b>Inntekter</b>			
Salgsinntekt		7 037 164	6 456 659
<b>Sum inntekter</b>		<b>7 037 164</b>	<b>6 456 659</b>
<b>Kostnader</b>			
Varekostnad		259 351	155 546
Lønnskostnad	1	5 179 435	5 144 160
Avskrivning på varige driftsmidler og immaterielle eiendeler	2	33 000	21 000
Annen driftskostnad	1	1 662 499	1 536 009
<b>Sum kostnader</b>		<b>7 134 286</b>	<b>6 856 715</b>
<b>Driftsresultat</b>		<b>-97 122</b>	<b>-400 056</b>
<b>Finansinntekter og finanskostnader</b>			
Inntekt på investering i datterselskap og tilknyttet selskap			
		2 329 325	2 284 824
Inntekt på andre investeringer			
		149 500	23 400
Renteinntekt fra foretak i samme konsern			
		235 000	205 000
Annen renteinntekt			
		77 833	25 386
<b>Sum finansinntekter</b>		<b>0</b>	<b>0</b>
Annen rentekostnad			
		224 726	159 230
<b>Sum finanskostnader</b>		<b>0</b>	<b>0</b>
<b>Netto finans</b>		<b>2 566 932</b>	<b>2 379 380</b>
<b>Ordinært resultat før skattekostnad</b>			
		2 469 809	1 979 323
Skattekostnad på ordinært resultat			
	3	201 881	153 483
<b>Ordinært resultat etter skattekostnad</b>		<b>0</b>	<b>0</b>
<b>Årsresultat</b>		<b>2 267 928</b>	<b>1 825 840</b>
<b>Totalresultat</b>		<b>2 267 928</b>	<b>1 825 840</b>
<b>Overføringer og disponeringer</b>			
Tilleggsutbytte			
			2 600 000
Overføringer til/fra annen egenkapital			
		2 267 928	-774 160



Sum overføringer og  
disponeringer

2 267 928

1 825 840



Organisasjonsnr: 994 894 706  
HYGIENEGRUPPEN NORGE AS

## BALANSE

Beløp i: NOK	Note	2022	2021
<b>BALANSE - EIENDELER</b>			
<b>Anleggsmidler</b>			
<b>Immaterielle eiendeler</b>			
Konsesjoner, patenter, lisenser, varemerker og lignende rettigheter	2	11 000	18 000
Utsatt skattefordel	3		3 000
<b>Sum immaterielle eiendeler</b>		<b>11 000</b>	<b>21 000</b>
<b>Varige driftsmidler</b>			
Driftsløsøre, inventar, verktøy, kontormaskiner og lignende		117 000	44 000
<b>Sum varige driftsmidler</b>	2	<b>117 000</b>	<b>44 000</b>
<b>Finansielle anleggsmidler</b>			
Investering i datterselskap	4	3 716 815	3 558 915
Lån til foretak i samme konsern	4,5	6 095 442	5 802 442
<b>Sum finansielle anleggsmidler</b>		<b>9 812 257</b>	<b>9 361 357</b>
<b>Sum anleggsmidler</b>		<b>9 940 257</b>	<b>9 426 357</b>
<b>Omløpsmidler</b>			
<b>Varer</b>			
<b>Sum varer</b>		<b>0</b>	<b>0</b>
<b>Fordringer</b>			
Kundefordringer		35 692	15 750
Andre fordringer		2 493 905	2 385 866
<b>Sum fordringer</b>		<b>2 529 597</b>	<b>2 401 616</b>
<b>Investeringer</b>			
<b>Sum investeringer</b>		<b>0</b>	<b>0</b>
<b>Bankinnskudd, kontanter og lignende</b>			
Bankinnskudd, kontanter og lignende	6	1 859 644	2 019 042
<b>Sum bankinnskudd, kontanter og lignende</b>		<b>1 859 644</b>	<b>2 019 042</b>
<b>Sum omløpsmidler</b>		<b>4 389 242</b>	<b>4 420 659</b>
<b>SUM EIENDELER</b>		<b>14 329 498</b>	<b>13 847 015</b>

## BALANSE - EGENKAPITAL OG GJELD



<b>Egenkapital</b>			
<b>Innskutt egenkapital</b>			
Selskapskapital	7	200 000	200 000
Annen innskutt egenkapital		0	0
<b>Sum innskutt egenkapital</b>		<b>200 000</b>	<b>200 000</b>
<b>Opptjent egenkapital</b>			
Annen egenkapital		6 791 598	4 523 670
<b>Sum opptjent egenkapital</b>	<b>8</b>	<b>6 791 598</b>	<b>4 523 670</b>
<b>Sum egenkapital</b>		<b>6 991 598</b>	<b>4 723 670</b>
<b>Gjeld</b>			
<b>Langsiktig gjeld</b>			
Utsatt skatt	3	3 000	
<b>Sum avsetninger for forpliktelser</b>		<b>3 000</b>	<b>0</b>
<b>Annen langsiktig gjeld</b>			
Gjeld til kredittinstitusjoner	5	3 550 000	3 850 000
<b>Sum annen langsiktig gjeld</b>		<b>0</b>	<b>0</b>
<b>Sum langsiktig gjeld</b>		<b>3 550 000</b>	<b>3 850 000</b>
<b>Kortsiktig gjeld</b>			
Leverandørgjeld		48 663	221 579
Betalbar skatt	3	195 881	152 483
Skyldige offentlige avgifter		289 754	304 690
Kortsiktig konserngjeld		2 739 913	4 090 353
Annen kortsiktig gjeld		510 689	504 239
<b>Sum kortsiktig gjeld</b>		<b>3 784 900</b>	<b>5 273 345</b>
<b>Sum gjeld</b>		<b>7 337 900</b>	<b>9 123 345</b>
<b>SUM EGENKAPITAL OG GJELD</b>		<b>14 329 498</b>	<b>13 847 015</b>



Organisasjonsnr: 994 894 706  
HYGIENEGRUPPEN NORGE AS

NOTEOPPLYSNINGER - SELSKAP - alle poster oppgitt i hele tall

**Note**

1

**Regnskapsprinsipper**

Årsregnskapet er satt opp i samsvar med regnskapsloven 1998. Det er utarbeidet etter norske regnskapsstandarder. I utgangspunktet er det reglene for regnskapsoppstilling for små foretak som er benyttet. Hovedregel for vurdering og klassifisering av eiendeler og gjeld. Eiendeler bestemt til varig eie eller bruk er klassifisert som anleggsmidler. Andre eiendeler er klassifisert som omløpsmidler. Fordringer som skal tilbakebetales innen et år er uansett klassifisert som omløpsmidler. Ved klassifiseringen av kortsiktig og langsiktig gjeld er analoge kriterier lagt til grunn. Anleggsmidler vurderes til anskaffelseskost, men nedskrives til virkelig verdi når verdifallet forventes ikke å være forbigående. Anleggsmidler med begrenset økonomisk levetid avskrives planmessig. Langsiktig gjeld balanseføres til nominelt mottatt beløp på etableringstidspunktet. Langsiktig gjeld oppskrives ikke til virkelig verdi som følge av renteendring. Omløpsmidler vurderes til laveste av anskaffelseskost og virkelig verdi. Kortsiktig gjeld balanseføres til nominelt mottatt beløp på etableringstidspunktet. Kortsiktig gjeld oppskrives ikke til virkelig verdi som følge av renteendring. Enkelte poster er vurdert etter andre regler, og redegjøres for nedenfor. Varige driftsmidler Varige driftsmidler avskrives over forventet økonomisk levetid. Avskrivningene er som hovedregel fordelt lineært over antatt økonomisk levetid. Fordringer Kundefordringer og andre fordringer oppføres til pålydende etter fradrag for avsetning til forventet tap. Avsetning til tap gjøres på grunnlag av en individuell vurdering av de enkelte fordringene. I tillegg gjøres det for øvrige kundefordringer en uspesifisert avsetning for å dekke antatt tap. Skatter Skatter kostnadsføres når de påløper, det vil si at skattekostnaden er knyttet til det regnskapsmessige resultat før skatt. Skattekostnaden består av betalbar skatt (skatt på årets skattepliktige inntekt) og endring i netto utsatt skatt. Skattekostnaden fordeles på ordinært resultat og resultat av ekstraordinære poster i henhold til skattegrunnlaget. Utsatt skatt og utsatt skattefordel er presentert netto i balansen.

**Note**

1

Er det usikkerhet om fortsatt drift?: Nei

**Note**

2

**Antall årsverk i regnskapsåret**

6.00

**Note**



2

## Spesifisering av resultatregnskapet

### Lønnskostnader

<u>Lønn</u>	<u>Årets</u>	<u>Fjorårets</u>
	4349151.00	4273372.00
<u>Folketrygdavgift</u>	<u>Årets</u>	<u>Fjorårets</u>
	626745.00	622492.00
<u>Pensjonskostnader</u>	<u>Årets</u>	<u>Fjorårets</u>
	87531.00	80728.00
<u>Andre ytelser</u>	<u>Årets</u>	<u>Fjorårets</u>
	116009.00	167568.00
<u>Sum lønnskostnader</u>	<u>Årets</u>	<u>Fjorårets</u>
	5179436.00	5144160.00

### Note

#### Ekstraordinære inntekter og kostnader

<u>Sum</u>	<u>Beløp</u>	
<u>Balanseført verdi 31.12.</u>	<u>Varige driftsmidler</u>	<u>Immaterielle eiend.</u>

### Konsernregnskap

#### Morselskapet sitt navn

#### Forretningskontor for morselskapet

#### Begrunnelse for at datterselskap er utelatt fra konsolideringen

#### Konsern, tilknyttet selskap m.v. - fordringer og gjeld

##### Fordringer

<u>Samlet beløp - tilknyttet selskap</u>	<u>Årets</u>	<u>Fjorårets</u>
<u>Samlet beløp - foretak i samme konsern</u>	<u>Årets</u>	<u>Fjorårets</u>
<u>Samlet beløp - foretak i samme konsern</u>	<u>Årets</u>	<u>Fjorårets</u>



Samlet beløp - felles kontrollert virksomhet      Årets      Fjorårets

Pantstillelse      Beløp

Beholdning av egne aksjer      Antall      Pålydende      Andel av aksjek.

**Note**

3

**Lån og sikkerhetsstillelse til medlemmer**

Er det gitt lån eller sikkerhetsstillelse til ledende personer: Nei

**Opplysninger om:**

**Medlemmer av:**

**Mer om lån og sikkerhetsstillelse**



Årsrapport 2022

# HYGIENEGRUPPEN NORGE AS

Arnadalsflaten 7  
5262 ARNATVEIT

Organisasjonsnummer: 994894706





### HYGIENEGRUPPEN NORGE AS


	Note	2022	2021
<b>RESULTATREGNSKAP</b>			
<b>DRIFTSINTEKTER</b>			
Salgsinntekter		7 037 164	6 456 659
<b>SUM DRIFTSINTEKTER</b>		<b>7 037 164</b>	<b>6 456 659</b>
<b>DRIFTSKOSTNADER</b>			
Varekostnad		259 351	155 546
Lønnskostnader	1	5 179 435	5 144 160
Avskrivning varige driftsmidler	2	33 000	21 000
Annen driftskostnad	1	1 662 499	1 536 009
<b>SUM DRIFTSKOSTNADER</b>		<b>7 134 286</b>	<b>6 856 715</b>
<b>DRIFTSRESULTAT</b>		<b>-97 122</b>	<b>-400 056</b>
<b>FINANSINTEKTER OG FINANSKOSTNADER</b>			
Inntekt på investering i datterselskap		2 329 325	2 284 824
Inntekt på investering i tilknyttet selskap		149 500	23 400
Renteinntekt fra foretak i samme konsern		235 000	205 000
Renteinntekter		77 833	25 386
Rentekostnader		224 726	159 230
<b>RESULTAT AV FINANSPOSTER</b>		<b>2 566 932</b>	<b>2 379 380</b>
<b>RESULTAT FØR SKATTEKOSTNAD</b>		<b>2 469 810</b>	<b>1 979 323</b>
Skattekostnad	3	201 881	153 483
<b>Arsresultat</b>		<b>2 267 929</b>	<b>1 825 840</b>
<b>OVERFØRINGER</b>			
Overført fra annen egenkapital		2 267 929	-774 160
Til tilleggsutbytte		0	2 600 000
<b>SUM OVERFØRINGER</b>		<b>2 267 929</b>	<b>1 825 840</b>

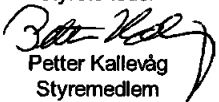


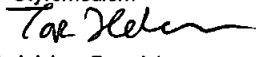
## HYGIENEGRUPPEN NORGE AS


	Note	2022	2021
<b>EGENKAPITAL OG GJELD</b>			
<b>EGENKAPITAL</b>			
<b>INNSKUTT EGENKAPITAL</b>			
Aksjekapital	7	200 000	200 000
<b>SUM INNSKUTT EGENKAPITAL</b>		<b>200 000</b>	<b>200 000</b>
<b>OPPTJENT EGENKAPITAL</b>			
Annen egenkapital		6 791 598	4 523 670
<b>SUM OPPTJENT EGENKAPITAL</b>	8	<b>6 791 598</b>	<b>4 523 670</b>
<b>SUM EGENKAPITAL</b>		<b>6 991 598</b>	<b>4 723 670</b>
<b>GJELD</b>			
<b>AVSETNING FOR FORPLIKTELSER</b>			
Utsatt skatt	3	3 000	0
<b>SUM AVSETNING FOR FORPLIKTELSER</b>		<b>3 000</b>	<b>0</b>
<b>ANNEN LANGSIKTIG GJELD</b>			
Gjeld til kredittinstitusjon	5	3 550 000	3 850 000
<b>SUM ANNEN LANGSIKTIG GJELD</b>		<b>3 550 000</b>	<b>3 850 000</b>
<b>KORTSIKTIG GJELD</b>			
Gjeld til konsernselskaper		2 739 913	4 090 353
Leverandørgjeld		48 663	138 199
Leverandørgjeld konsernselskap		0	83 380
Betalbar skatt	3	195 881	152 483
Skyldige offentlige avgifter		289 754	304 690
Annen kortsiktig gjeld		510 689	504 239
<b>SUM KORTSIKTIG GJELD</b>		<b>3 784 900</b>	<b>5 273 345</b>
<b>SUM GJELD</b>		<b>7 337 900</b>	<b>9 123 345</b>
<b>SUM EGENKAPITAL OG GJELD</b>		<b>14 329 498</b>	<b>13 847 015</b>

Bergen, 11/5-23  
HYGIENEGRUPPEN NORGE AS

  
Fredrik Mehn-Andersen  
styrets leder

  
Petter Kallevåg  
Styremedlem

  
Tor Helgesen  
Styremedlem

  
Karl Johan Brusdal  
Styremedlem

Side 3



## HYGIENEGRUPPEN NORGE AS

	Note	2022	2021
<b>BALANSE</b>			
<b>EIENDELER</b>			
<b>ANLEGGSMIDLER</b>			
<b>IMMATERIELLE EIENDELER</b>			
Utsatt skattefordel	3	0	3 000
Hjemmeside/Nettbutikk	2	11 000	18 000
<b>SUM IMMATERIELLE EIENDELER</b>		<b>11 000</b>	<b>21 000</b>
<b>VARIGE DRIFTSMIDLER</b>			
Driftsløsøre, inventar, verktøy o.l.		117 000	44 000
<b>SUM VARIGE DRIFTSMIDLER</b>	2	<b>117 000</b>	<b>44 000</b>
<b>FINANSIELLE ANLEGGSMIDLER</b>			
Investeringer i datterselskap	4	3 716 815	3 558 915
Lån til foretak i samme konsern	4,5	6 095 442	5 802 442
<b>SUM FINANSIELLE ANLEGGSMIDLER</b>		<b>9 812 257</b>	<b>9 361 357</b>
<b>SUM ANLEGGSMIDLER</b>		<b>9 940 257</b>	<b>9 426 357</b>
<b>OMLØPSMIDLER</b>			
<b>FORDRINGER</b>			
Kundefordringer		35 692	15 750
Andre fordringer		164 580	66 662
Fordring mot konsernselskaper		2 329 325	2 319 204
<b>SUM FORDRINGER</b>		<b>2 529 597</b>	<b>2 401 616</b>
Bankinnskudd og lignende	6	1 859 644	2 019 042
<b>SUM OMLØPSMIDLER</b>		<b>4 389 242</b>	<b>4 420 659</b>
<b>SUM EIENDELER</b>		<b>14 329 498</b>	<b>13 847 015</b>



## HYGIENEGRUPPEN NORGE AS

## NOTER 2022

### Regnskapsprinsipper

Årsregnskapet er satt opp i samsvar med regnskapsloven og god regnskapskikk for små foretak. Følgende vesentlige regnskapsprinsipper er anvendt:

### Inntekter og utgifter

Inntekter resultatføres når de er opptjent. Utgifter kostnadsføres i samme periode som tilhørende inntekt.

### Anleggsmidler / Varige driftsmidler

Anleggsmidler omfatter eiendeler hvor hensikten er varig eie eller bruk. Med varig menes over ett år fra balansedagen.

Varige driftsmidler vurderes til historisk kost etter fradrag for planmessige avskrivninger. Utgifter forbundet med normalt vedlikehold og reparasjoner blir løpende kostnadsført. Utgifter ved større utskiftninger og fornyelser som øker driftsmidlenes levetid vesentlig, aktiveres. Varige driftsmidler med begrenset økonomisk levetid, avskrives over levetiden.

### Omløpsmidler

Omløpsmidler omfatter normalt poster hvor hensikten er realisering innen ett år fra balansedagen, herunder poster som knytter seg til

varekretsløpet. Omløpsmidler verdsettes til laveste verdi av anskaffelseskost og antatt virkelig verdi.

### Fordringer

Kundefordringer og andre fordringer balanseføres til pålydende beløp etter fradrag for avsetning til forventet tap. Avsetning til tap gjøres på grunnlag av en samlet vurdering av kundefordringene og en individuell vurdering av andre fordringer.

### Gjeld

Kortsiktig gjeld omfatter gjeld hvor hensikten er tilbakebetaling innen ett år fra balansedagen og verdsettes til høyeste verdi av opptakskost (anskaffelseskost) og antatt virkelig verdi.

### Skatt

Endring skattekostnaden i resultatregnskapet omfatter både periodens betalbare skatt og endring i utsatt skatt. Utsatt skatt er beregnet med 22 % på grunnlag av de midlertidige forskjeller som eksisterer mellom regnskapsmessige og skattemessige verdier, samt ligningsmessig underskudd til fremføring ved utgangen av regnskapsåret. Skatteøkende og skattereduserende midlertidige forskjeller som reverserer eller kan reversere i samme periode er utlignet og nettoført.

### Note 1 – Lønninger, ytelser til ledende personer, antall årsverk m.v.

#### Lønnskostnader

Lønnskostnader for bedriften samlet	2022	2021
Totale lønninger	4 349 151	4 273 372
Totale pensjonskostnader	87 531	80 728
Arbeidsgiveravgift	626 745	622 491
Totale andre ytelser	116 008	167 569
Sum lønnskostnader	5 179 435	5 144 160

Antall årsverk; 6

Selskapet har oppfylt sin plikt til å ha tjenestepensjonsordning etter lov om obligatorisk tjenestepensjon.



## HYGIENEGRUPPEN NORGE AS

NOTER 2022

### Note 2 – Anleggsmidler

	Nettbutikk	Inventar/Driftsløsøre
Anskaffelseskost pr. 01.01	34 272	206 256
Tilgang (+)		99 000
Avgang (-)	-	-
Anskaffelseskost pr 31.12	34 272	305 256
Akk. Avskrivninger 01.01	16 272	162 256
Akk. Avskrivninger solgte anleggsmidler	-	-
Årets avskrivninger	7 000	26 000
<b>Bokført verdi pr. 31.12</b>	<b>11 000</b>	<b>117 000</b>
Lineære avskrivninger	5 år	3 år, 5 år

### Note 3 – Skatt

Spesifikasjon av grunnlaget for betalbar skatt	2022	2021
Resultat før skattekostnad	2 469 810	1 979 323
Permanente forskjeller	(2 474 811)	(2 293 859)
Mottatt konsernbidrag	925 168	1 011 844
Avgitt konsernbidrag	-	-
Endring i midlertidige forskjeller	(29 800)	(4 205)
Årets skattegrunnlag	890 367	693 103
Nominell skattesats	22 %	22 %
Betalbar skatt av årets resultat	195 881	152 483

Spesifikasjon av grunnlag for utsatt skatt	2022	2021
Driftsmidler/ langsiktig gjeld	17 292	892
Omløpsmidler/ kortsiktig gjeld	(3 350)	(16 750)
Grunnlag for beregning av utsatt skatt	13 942	(15 858)
Nominell skattesats	22 %	22 %
Utsatt skatt (+) Utsatt skattefordel (-)	3 000	(3 000)

Spesifikasjon av skattekostnad	2022	2021
Betalbar skatt	195 881	152 483
Endring utsatt skatt	6 000	1 000
Skattekostnad	201 881	153 483



## HYGIENEGRUPPEN NORGE AS

NOTER 2022

### Note 4 – Aksjer i datterselskap og tilknyttede selskap

#### Oversikt over datterselskap

Foretaksnavn	Forretningskontor	Eierandel/ Stemmeandel	Kostpris	Selskapets egenkapital	Selskapets resultat
Hygienegruppen Øst AS	Bergen	92,5 %	374 884	107 170	329 561
Terminalvegen 5 AS	Bergen	100,0 %	1 093 306	993 007	27 503
HG Engros AS	Bergen	100,0 %	343 918	102 557	577 214
Hygienegruppen Midt-Norge AS	Bergen	92,5 %	462 500	(234 534)	(25 772)
Hygienegruppen Vest AS	Bergen	91,0 %	1 353 900	506 222	1 299 452
Hygieneconsult AS	Bergen	65,0 %	88 307	100 520	216 702
		Sum	3 716 815		

Det utarbeides ikke konsernregnskap, jf. RL §1-6 / § 3-2.

#### Investeringer som er nedskrevet

Foretaksnavn	Kostpris	Bokført pr. 31.12	Årets nedskrivning
Hygienegruppen Midt-Norge AS	590 000	462 500	-
Sum	590 000	462 500	-

### Note 5 – Gjeld, pantstillelse og garantier

#### Fordringer og gjeld

Fordringer/gjeld	Beløp
Fordringer med forfall minst 1 år etter balansedagen	6 095 442
Gjeld med forfall minst 5 år etter balansedagen	1 750 000
Gjeld sikret med pant	3 550 000

Selskapets gjeld er sikret med pant lydende NOK 8.000.000,- i eiendom i selskapets datterselskap Terminalvegen 5 AS.

Langsiktig lån til datterselskap er renteberegnet med 4%.

### Note 6 – Bundne midler

Av innestående i bank er kr. 208.874,- bundne midler til skattetrekk.

Selskapet inngår i konsernkontoordning med sine datterselskaper.



## HYGIENEGRUPPEN NORGE AS

NOTER 2022

### Note 7 – Aksjekapital og aksjeelere

Selskapets aksjekapital består av 2 000 aksjer pålydende kr 100,- totalt kr 200 000.

#### Aksjeeiere

Aksjonærer ordinære aksjer	Antall aksjer	Stemme og eierrandel	Aksjonærs verv: (daglig leder/styreverv)
Kalto Holding AS	552	27,6 % styrem. v/ Petter Kallevåg	
Nito Holding AS	470	23,5 % styrem. / dagl. leder v/Tor Helgesen	
Bjørn Hugo Ask	250	12,5 %	
Agnethe Selvik	200	10,0 %	
Jan Fredrik Gjerstad	128	6,4 %	
Brask AS	400	20,0 % styremedlem v Karl Johan Brusdal	
Sum:	2 000	100 %	

### Note 8 – Egenkapital

#### Avstemming av egenkapital

EK-transaksjon	Aksjekapital	Annen egenkapital	Sum egenkapital
Egenkapital per 01.01	200 000	4 523 670	4 723 670
Tilleggsutbytte	-	-	-
Resultat	-	2 267 929	2 267 929
Egenkapital pr. 31.12	200 000	6 791 598	6 991 599



Til generalforsamlingen i  
Hygienegruppen Norge AS

## UAVHENGIG REVISORS BERETNING FOR 2022

### Konklusjon

Vi har revidert Hygienegruppen Norge AS sitt årsregnskap som viser et overskudd på kr 2.267.929. Årsregnskapet består av balanse per 31. desember 2022, resultatregnskap for regnskapsåret avsluttet per denne datoen og noter til årsregnskapet, herunder et sammendrag av viktige regnskapsprinsipper. Etter vår mening

- oppfyller årsregnskapet gjeldende lovkrav, og
- gir årsregnskapet et rettvisende bilde av selskapets finansielle stilling per 31. desember 2022 og av dets resultat for regnskapsåret avsluttet per denne datoen i samsvar med regnskapslovens regler og god regnskapspraksis i Norge.

### Grunnlag for konklusjonen

Vi har gjennomført revisjonen i samsvar med de internasjonale revisjonsstandardene International Standards on Auditing (ISA-ene). Våre oppgaver og plikter i henhold til disse standardene er beskrevet nedenfor under Revisors oppgaver og plikter ved revisjonen av årsregnskapet. Vi er uavhengige av selskapet slik det kreves i lov, forskrift og International Code of Ethics for Professional Accountants (inkludert internasjonale uavhengighetsstandarder) utstedt av the International Ethics Standards Board for Accountants (IESBA-reglene), og vi har overholdt våre øvrige etiske forpliktelser i samsvar med disse kravene. Innhentet revisjonsbevis er etter vår vurdering tilstrekkelig og hensiktsmessig som grunnlag for vår konklusjon.

### Ledelsens ansvar for årsregnskapet

Ledelsen (styret og daglig leder) er ansvarlig for å utarbeide årsregnskapet og for at det gir et rettvisende bilde i samsvar med regnskapslovens regler og god regnskapspraksis i Norge. Ledelsen er også ansvarlig for slik intern kontroll som den finner nødvendig for å kunne utarbeide et årsregnskap som ikke inneholder vesentlig feilinformasjon, verken som følge av misligheter eller utilsiktede feil. Ved utarbeidelsen av årsregnskapet må ledelsen ta standpunkt til selskapets evne til fortsatt drift og opplyse om forhold av betydning for fortsatt drift. Forutsetningen om fortsatt drift skal legges til grunn for årsregnskapet så lenge det ikke er sannsynlig at virksomheten vil bli avviklet.

### Revisors oppgaver og plikter ved revisjonen av årsregnskapet

Vårt mål er å oppnå betryggende sikkerhet for at årsregnskapet som helhet ikke inneholder vesentlig feilinformasjon, verken som følge av misligheter eller utilsiktede feil, og å avgi en revisjonsberetning som inneholder vår konklusjon. Betyggende sikkerhet er en høy grad av sikkerhet, men ingen garanti for at en revisjon utført i samsvar med ISA-ene, alltid vil avdekke vesentlig feilinformasjon som eksisterer. Feilinformasjon kan oppstå som følge av misligheter eller utilsiktede feil. Feilinformasjon blir vurdert som vesentlig dersom den enkeltvis eller samlet med rimelighet kan forventes å påvirke økonomiske beslutninger som brukerne foretar basert på årsregnskapet.

Som del av en revisjon i samsvar med ISA-ene, utøver vi profesjonelt skjønn og utviser profesjonell skepsis gjennom hele revisjonen. I tillegg:

- identifiserer og vurderer vi risikoen for vesentlig feilinformasjon i årsregnskapet, enten det skyldes misligheter eller utilsiktede feil. Vi utformer og gjennomfører revisjonshandlinger for å håndtere slike risikoer, og innhenter revisjonsbevis som er tilstrekkelig og hensiktsmessig som grunnlag for vår konklusjon. Risikoen for at vesentlig feilinformasjon som følge av misligheter ikke blir avdekket, er høyere enn for feilinformasjon som skyldes utilsiktede feil, siden misligheter kan innebære samarbeid, forfalskning, bevisste utelatelser, uriktige fremstillinger eller overstyring av intern kontroll.
- opparbeider vi oss en forståelse av den interne kontroll som er relevant for revisjonen, for å utforme revisjonshandlinger som er hensiktsmessige etter omstendighetene, men ikke for å gi uttrykk for en mening om effektiviteten av selskapets interne kontroll.



- evaluerer vi om de anvendte regnskapsprinsippene er hensiktsmessige og om regnskapsestimatene og tilhørende noteopplysninger utarbeidet av ledelsen er rimelige.
- konkluderer vi på hensiktsmessigheten av ledelsens bruk av fortsatt drift-forutsetningen ved avleggelsen av årsregnskapet, basert på innhentede revisjonsbevis, og hvorvidt det foreligger vesentlig usikkerhet knyttet til hendelser eller forhold som kan skape tvil av betydning om selskapets evne til fortsatt drift. Dersom vi konkluderer med at det eksisterer vesentlig usikkerhet, kreves det at vi i revisjonsberetningen henleder oppmerksomheten på tilleggsopplysningene i årsregnskapet, eller, dersom slike tilleggsopplysninger ikke er tilstrekkelige, at vi modifiserer vår konklusjon om årsregnskapet og årsberetningen. Våre konklusjoner er basert på revisjonsbevis innhentel inntil datoen for revisjonsberetningen. Etterfølgende hendelser eller forhold kan imidlertid medføre at selskapet ikke fortsetter driften.
- evaluerer vi den samlede presentasjonen, strukturen og innholdet i årsregnskapet, inkludert tilleggsopplysningene, og hvorvidt årsregnskapet gir uttrykk for de underliggende transaksjonene og hendelsene på en måte som gir et rettviseende bilde.

Vi kommuniserer med styret blant annet om det planlagte omfanget av revisjonen og til hvilken tid revisjonsarbeidet skal utføres. Vi utveksler også informasjon om forhold av betydning som vi har avdekket i løpet av revisjonen, herunder om eventuelle svakheter av betydning i den interne kontrollen.

**Bergen, 30.mai 2023**  
Fakta Revisjon AS

Bjørn Egil Moldestad  
statsautorisert revisor

