



ÅRSREGNSKAPET FOR REGNSKAPSÅRET 2020 - GENERELL INFORMASJON

Enheten

Organisasjonsnummer:	989 162 691
Organisasjonsform:	Aksjeselskap
Foretaksnavn:	HARGUN HOLDING AS
Forretningsadresse:	Lepsøyneet 25 5216 LEPSØY

Regnskapsår

Årsregnskapets periode:	01.01.2020 - 31.12.2020
-------------------------	-------------------------

Konsern

Mørselskap i konsern:	Ja
Konsernregnskap lagt ved:	Ja

Regnskapsregler

Regler for små foretak benyttet:	Ja
Benyttet ved utarbeidelsen av årsregnskapet til selskapet:	Regnskapslovens alminnelige regler
Benyttet ved utarbeidelsen av årsregnskapet til konsernet:	Regnskapslovens alminnelige regler

Årsregnskapet fastsatt av kompetent organ

Bekreftet av representant for selskapet:	Gunnveig Seim
Dato for fastsettelse av årsregnskapet:	12.05.2021

Grunnlag for avgivelse

År 2020: Årsregnskapet er elektronisk innlevert
År 2019: Tall er hentet fra elektronisk innlevert årsregnskap fra 2020

Det er ikke krav til at årsregnskapet m.v. som sendes til Regnskapsregisteret er undertegnet. Kontrollen på at dette er utført ligger hos revisor/enhetens øverste organ. Sikkerheten ivaretas ved at innsender har rolle/rettighet for innsending av årsregnskapet via Altinn, og ved at det bekreftes at årsregnskapet er fastsatt av kompetent organ.

Brønnøysundregistrene, 10.07.2022



Resultatregnskap

Beløp i: NOK	Note	2020	2019
RESULTATREGNSKAP			
Inntekter			
Andre driftsinntekter		2 037 222	1 989 295
Sum inntekter		2 037 222	1 989 295
Kostnader			
Lønnskostnad	1	1 286 226	1 260 744
Andre driftskostnader	1	161 488	73 905
Sum kostnader		1 447 714	1 334 649
Driftsresultat		589 508	654 646
Finansinntekter og finanskostnader			
Inntekt på investering i datterselskap		2 564 102	
Annen renteinntekt		4 206	8 680
Sum finansinntekter		2 568 308	8 680
Annen rentekostnad		134 422	29 607
Sum finanskostnader		134 422	29 607
Netto finans		2 433 886	-20 927
Ordinært resultat før skattekostnad		3 023 394	633 719
Skattekostnad på ordinært resultat	6	665 146	139 413
Ordinært resultat etter skattekostnad		2 358 248	494 306
Årsresultat		2 358 248	494 306
Årsresultat etter minoritetsinteresser		2 358 247	494 306
Overføringer og disponeringer			
Avsatt til annen egenkapital		2 358 247	494 306
Sum overføringer og disponeringer		2 358 247	494 306



Balanse

Beløp i: NOK	Note	2020	2019
BALANSE - EIENDELER			
Anleggsmidler			
Immaterielle eiendeler			
Utsatt skattefordel	6		
Finansielle anleggsmidler			
Investering i datterselskap	2	45 668 137	20 668 137
Sum finansielle anleggsmidler		45 668 137	20 668 137
Sum anleggsmidler		45 668 137	20 668 137
Omløpsmidler			
Varer			
Fordringer			
Kundefordringer		71 528	99 119
Andre kortsiktige fordringer	2	2 564 102	
Sum fordringer		2 635 630	99 119
Bankinnskudd, kontanter og lignende			
Bankinnskudd, kontanter o.l.	4	2 587 038	1 807 153
Sum bankinnskudd, kontanter og lignende		2 587 038	1 807 153
Sum omløpsmidler		5 222 668	1 906 272
SUM EIENDELER		50 890 805	22 574 409
BALANSE - EGENKAPITAL OG GJELD			
Egenkapital			
Innskutt egenkapital			
Aksjekapital (10 000 aksjer à kr 125)	5, 7	1 250 000	1 000 000
Overkurs	7	3 058 605	3 058 605
Sum innskutt egenkapital		4 308 605	4 058 605



Balanse

Beløp i: NOK	Note	2020	2019
Opptjent egenkapital			
Annen egenkapital	7	18 184 100	15 825 852
Sum opptjent egenkapital		18 184 100	15 825 852
Sum egenkapital		22 492 705	19 884 457
Gjeld			
Langsiktig gjeld			
Utsatt skatt	6		
Annen langsiktig gjeld			
Gjeld til kredittinstitusjoner	8	25 000 000	
Øvrig langsiktig gjeld	3	2 056 853	2 037 695
Sum annen langsiktig gjeld		27 056 853	2 037 695
Sum langsiktig gjeld		27 056 853	2 037 695
Kortsiktig gjeld			
Betalbar skatt	6	665 146	139 413
Skyldige offentlige avgifter		401 221	365 735
Annen kortsiktig gjeld		274 879	147 109
Sum kortsiktig gjeld		1 341 246	652 257
Sum gjeld		28 398 099	2 689 952
SUM EGENKAPITAL OG GJELD		50 890 804	22 574 409



Konsernets resultatregnskap

Beløp i: NOK	Note	2020	2019
RESULTATREGNSKAP			
Inntekter			
Fangstinntekter	1	95 350 175	79 508 097
Leieinntekter		429 486	342 953
Sum inntekter		95 779 661	79 851 050
Kostnader			
Lønnskostnad	2	28 246 256	22 801 770
Avskrivning på varige driftsmidler og immaterielle eiendeler	5	22 225 998	22 235 998
Annen driftskostnad	2	16 765 727	19 801 134
Sum kostnader		67 237 981	64 838 902
Driftsresultat		28 541 680	15 012 148
Finansinntekter og finanskostnader			
Annen renteinntekt		305 050	717 082
Annen finansinntekt		1 581 455	1 003 013
Verdiøkning andre finansielle instrumenter vurdert til virkelig verdi		79 282	205 013
Sum finansinntekter		1 965 787	1 925 108
Annen rentekostnad	9	6 937 694	8 222 952
Annen finanskostnad	9	2 456 768	1 110 968
Sum finanskostnader		9 394 462	9 333 920
Netto finans		-7 428 675	-7 408 812
Ordinært resultat før skattekostnad		21 113 005	7 603 336
Skattekostnad på ordinært resultat	6	7 291 713	4 289 742
Ordinært resultat etter skattekostnad		13 821 292	3 313 594
Årsresultat		13 821 292	3 313 594



Konsernets balanse

Beløp i: NOK	Note	2020	2019
BALANSE - EIENDELER			
Anleggsmidler			
Immaterielle eiendeler			
Konsesjoner, patenter, lisenser, varemerker og lignende rettigheter	5,7	271 215 047	289 621 045
Sum immaterielle eiendeler		271 215 047	289 621 045
Varige driftsmidler			
Tomter, bygninger og annen fast eiendom	5,7	10 904 000	11 369 000
Skip, rigger, fly og lignende	5,7	11 705 000	15 060 000
Sum varige driftsmidler		22 609 000	26 429 000
Finansielle anleggsmidler			
Investeringer i aksjer og andeler		3 150 252	0
Sum finansielle anleggsmidler		3 150 252	0
Sum anleggsmidler		296 974 299	316 050 045
Omløpsmidler			
Varer			
Varer	7	800 000	800 000
Sum varer		800 000	800 000
Fordringer			
Kundefordringer	7	7 325	736 895
Andre fordringer	7	813 459	3 186 441
Sum fordringer		820 784	3 923 336
Investeringer			
Andre markedsbaserte finansielle instrumenter		17 030 134	16 706 606
Sum investeringer		17 030 134	16 706 606
Bankinnskudd, kontanter og lignende			
Bankinnskudd, kontanter og lignende	8	56 460 562	45 846 147
Sum bankinnskudd, kontanter og lignende		56 460 562	45 846 147



Konsernets balanse

Beløp i: NOK	Note	2020	2019
Sum omløpsmidler		75 111 480	67 276 089
SUM EIENDELER		372 085 779	383 326 134
BALANSE - EGENKAPITAL OG GJELD			
Egenkapital			
Innskutt egenkapital			
Selskapskapital	3,4	1 250 000	1 000 000
Overkurs	4	3 058 605	3 058 605
Sum innskutt egenkapital		4 308 605	4 058 605
Opptjent egenkapital			
Annen egenkapital	4	113 897 064	100 075 774
Sum opptjent egenkapital		113 897 064	100 075 774
Sum egenkapital		118 205 669	104 134 379
Gjeld			
Langsiktig gjeld			
Utsatt skatt	6	23 067 905	25 826 207
Sum avsetninger for forpliktelser		23 067 905	25 826 207
Annen langsiktig gjeld			
Gjeld til kredittinstitusjoner	7	197 220 000	223 610 000
Øvrig langsiktig gjeld		9 089 858	9 229 336
Sum annen langsiktig gjeld		206 309 858	232 839 336
Sum langsiktig gjeld		229 377 763	258 665 543
Kortsiktig gjeld			
Leverandørgjeld		369 803	1 338 443
Betalbar skatt	6	10 050 016	7 220 512
Skyldige offentlige avgifter		11 983 253	7 736 610
Annen kortsiktig gjeld		2 099 275	4 230 647
Sum kortsiktig gjeld		24 502 347	20 526 212
Sum gjeld		253 880 110	279 191 755



Konsernets balanse

Beløp i: NOK	Note	2020	2019
SUM EGENKAPITAL OG GJELD		372 085 779	383 326 134



Brønnøysundregistrene

ÅRSREGNSKAP FOR REGNSKAPSÅRET 2020 - GENERELL INFORMASJON

Journalnummer: 2021 775501

Enheten

Organisasjonsnummer: 989 162 691
Organisasjonsform: Aksjeselskap
Foretaksnavn: HARGUN HOLDING AS
Forretningsadresse: Lepsøyneset 25
5216 LEPSØY

Regnskapsår

Årsregnskapets periode: 01.01.2020 - 31.12.2020

Konsern

Morselskap i konsern: Ja
Konsernregnskap lagt ved: Ja

Regnskapsregler

Regler for små foretak benyttet: Ja
Benyttet ved utarbeidelsen av
årsregnskapet til selskapet: Regnskapslovens alminnelige regler
Benyttet ved utarbeidelsen av
årsregnskapet til konsernet: Regnskapslovens alminnelige regler

Årsregnskapet fastsatt av kompetent organ

Bekreftet av representant for selskapet: Gunnveig Seim
Dato for fastsettelse av årsregnskapet: 12.05.2021

Grunnlag for avgivelse

År 2020: Årsregnskap er elektronisk innlevert.
År 2019: Tall er hentet fra elektronisk innlevert årsregnskap fra 2020.

Det er ikke krav til at årsregnskapet m.v. som sendes til Regnskapsregisteret er undertegnet. Kontrollen på at dette er utført ligger hos revisor/enhetens øverste organ. Sikkerheten ivaretas ved at innsender har rolle/rettighet for innsending av årsregnskapet via Altinn, og ved at det bekreftes at årsregnskapet er fastsatt av kompetent organ.

Brønnøysundregistrene, 20.09.2021



Organisasjonsnr: 989 162 691
HARGUN HOLDING AS

RESULTATREGNSKAP

Beløp i: NOK	Note	2020	2019
RESULTATREGNSKAP			
Inntekter			
Andre driftsinntekter		2 037 222	1 989 295
Sum inntekter		2 037 222	1 989 295
Kostnader			
Lønnskostnad	1	1 286 226	1 260 744
Andre driftskostnader	1	161 488	73 905
Sum kostnader		1 447 714	1 334 649
Driftsresultat		589 508	654 646
Finansinntekter og finanskostnader			
Inntekt på investering i datterselskap			
		2 564 102	
Annen renteinntekt		4 206	8 680
Sum finansinntekter		2 568 308	8 680
Annen rentekostnad		134 422	29 607
Sum finanskostnader		134 422	29 607
Netto finans		2 433 886	-20 927
Ordinært resultat før skattekostnad			
Skattekostnad på ordinært resultat	6	665 146	139 413
Ordinært resultat etter skattekostnad		2 358 248	494 306
Årsresultat		2 358 248	494 306
Årsresultat etter minoritetsinteresser		2 358 247	494 306
Overføringer og disponeringer			
Avsatt til annen egenkapital			
		2 358 247	494 306
Sum overføringer og disponeringer		2 358 247	494 306



Organisasjonsnr: 989 162 691
HARGUN HOLDING AS

BALANSE

Beløp i: NOK	Note	2020	2019
BALANSE - EIENDELER			
Anleggsmidler			
Immaterielle eiendeler			
Utsatt skattefordel	6		
Finansielle anleggsmidler			
Investering i datterselskap	2	45 668 137	20 668 137
Sum finansielle anleggsmidler		45 668 137	20 668 137
Sum anleggsmidler		45 668 137	20 668 137
Omløpsmidler			
Varer			
Fordringer			
Kundefordringer		71 528	99 119
Andre kortsiktige fordringer	2	2 564 102	
Sum fordringer		2 635 630	99 119
Bankinnskudd, kontanter og lignende			
Bankinnskudd, kontanter o. l.	4	2 587 038	1 807 153
Sum bankinnskudd, kontanter og lignende		2 587 038	1 807 153
Sum omløpsmidler		5 222 668	1 906 272
SUM EIENDELER		50 890 805	22 574 409
BALANSE - EGENKAPITAL OG GJELD			
Egenkapital			
Innskutt egenkapital			
Aksjekapital (10 000 aksjer à kr 125)	5, 7	1 250 000	1 000 000
Overkurs	7	3 058 605	3 058 605
Sum innskutt egenkapital		4 308 605	4 058 605
Opptjent egenkapital			
Annen egenkapital	7	18 184 100	15 825 852
Sum opptjent egenkapital		18 184 100	15 825 852
Sum egenkapital		22 492 705	19 884 457



Gjeld			
Langsiktig gjeld			
Utsatt skatt	6		
Annen langsiktig gjeld			
Gjeld til			
kredittinstitusjoner	8	25 000 000	
Øvrig langsiktig gjeld	3	2 056 853	2 037 695
Sum annen langsiktig gjeld		27 056 853	2 037 695
Sum langsiktig gjeld		27 056 853	2 037 695
Kortsiktig gjeld			
Betalbar skatt	6	665 146	139 413
Skyldige offentlige avgifter		401 221	365 735
Annen kortsiktig gjeld		274 879	147 109
Sum kortsiktig gjeld		1 341 246	652 257
Sum gjeld		28 398 099	2 689 952
SUM EGENKAPITAL OG GJELD		50 890 804	22 574 409



Organisasjonsnr: 989 162 691
HARGUN HOLDING AS

KONSERNRESULTATREGNSKAP

Beløp i: NOK	Note	2020	2019
RESULTATREGNSKAP			
Inntekter			
Fangstinntekter	1	95 350 175	79 508 097
Leieinntekter		429 486	342 953
Sum inntekter		95 779 661	79 851 050
Kostnader			
Lønnskostnad	2	28 246 256	22 801 770
Avskrivning på varige driftsmidler og immaterielle eiendeler	5	22 225 998	22 235 998
Annen driftskostnad	2	16 765 727	19 801 134
Sum kostnader		67 237 981	64 838 902
Driftsresultat		28 541 680	15 012 148
Finansinntekter og finanskostnader			
Annen renteinntekt		305 050	717 082
Annen finansinntekt		1 581 455	1 003 013
Verdiøkning andre finansielle instrumenter vurdert til virkelig verdi		79 282	205 013
Sum finansinntekter		1 965 787	1 925 108
Annen rentekostnad	9	6 937 694	8 222 952
Annen finanskostnad	9	2 456 768	1 110 968
Sum finanskostnader		9 394 462	9 333 920
Netto finans		-7 428 675	-7 408 812
Ordinært resultat før skattekostnad			
Skattekostnad på ordinært resultat	6	7 291 713	4 289 742
Ordinært resultat etter skattekostnad		13 821 292	3 313 594
Årsresultat		13 821 292	3 313 594



Organisasjonsnr: 989 162 691
HARGUN HOLDING AS

KONSERNBALANSE

Beløp i: NOK	Note	2020	2019
BALANSE - EIENDELER			
Anleggsmidler			
Immaterielle eiendeler			
Konsesjoner, patenter, lisenser, varemerker og lignende rettigheter	5,7	271 215 047	289 621 045
Sum immaterielle eiendeler		271 215 047	289 621 045
Varige driftsmidler			
Tomter, bygninger og annen fast eiendom	5,7	10 904 000	11 369 000
Skip, rigger, fly og lignende	5,7	11 705 000	15 060 000
Sum varige driftsmidler		22 609 000	26 429 000
Finansielle anleggsmidler			
Investeringer i aksjer og andeler		3 150 252	0
Sum finansielle anleggsmidler		3 150 252	0
Sum anleggsmidler		296 974 299	316 050 045
Omløpsmidler			
Varer			
Varer	7	800 000	800 000
Sum varer		800 000	800 000
Fordringer			
Kundefordringer	7	7 325	736 895
Andre fordringer	7	813 459	3 186 441
Sum fordringer		820 784	3 923 336
Investeringer			
Andre markedsbaserte finansielle instrumenter		17 030 134	16 706 606
Sum investeringer		17 030 134	16 706 606
Bankinnskudd, kontanter og lignende			
Bankinnskudd, kontanter og lignende	8	56 460 562	45 846 147
Sum bankinnskudd, kontanter og lignende		56 460 562	45 846 147
Sum omløpsmidler		75 111 480	67 276 089
SUM EIENDELER		372 085 779	383 326 134



BALANSE - EGENKAPITAL OG GJELD

Egenkapital

Innskutt egenkapital

Selskapskapital	3,4	1 250 000	1 000 000
Overkurs	4	3 058 605	3 058 605
Sum innskutt egenkapital		4 308 605	4 058 605

Opptjent egenkapital

Annen egenkapital	4	113 897 064	100 075 774
Sum opptjent egenkapital		113 897 064	100 075 774

Sum egenkapital		118 205 669	104 134 379
------------------------	--	--------------------	--------------------

Gjeld

Langsiktig gjeld

Utsatt skatt	6	23 067 905	25 826 207
Sum avsetninger for forpliktelser		23 067 905	25 826 207

Annen langsiktig gjeld

Gjeld til kredittinstitusjoner	7	197 220 000	223 610 000
Øvrig langsiktig gjeld		9 089 858	9 229 336
Sum annen langsiktig gjeld		206 309 858	232 839 336

Sum langsiktig gjeld		229 377 763	258 665 543
-----------------------------	--	--------------------	--------------------

Kortsiktig gjeld

Leverandørgjeld		369 803	1 338 443
Betalbar skatt	6	10 050 016	7 220 512
Skyldige offentlige avgifter		11 983 253	7 736 610
Annen kortsiktig gjeld		2 099 275	4 230 647
Sum kortsiktig gjeld		24 502 347	20 526 212

Sum gjeld		253 880 110	279 191 755
------------------	--	--------------------	--------------------

SUM EGENKAPITAL OG GJELD		372 085 779	383 326 134
---------------------------------	--	--------------------	--------------------



Organisasjonsnr: 989 162 691
HARGUN HOLDING AS

NOTEOPPLYSNINGER - SELSKAP - alle poster oppgitt i hele tall

Note
1

Antall årsverk i regnskapsåret

Virksomheten har hatt følgende antall årsverk:
1.00



Organisasjonsnr: 989 162 691
HARGUN HOLDING AS

NOTEOPPLYSNINGER - KONSERN - alle poster oppgitt i hele tall

Note
2

Antall årsverk i regnskapsåret

Virksomheten har hatt følgende antall årsverk:
17.00



Årsregnskap 2020 Hargun Holding AS

Resultatregnskapet
Balanse
Årsberetning

Org.nr.: 989 162 691



Hargun Holding AS

Styrets årsberetning 2020

Virksomhetens art

Hargun Holding AS er et holdingselskap som eier 100% av datterselskapene Hargun Havfiske AS og Hargun Eiendom AS. Konsernets drift består i hovedsak av fiskerivirksomhet med ringnotfartøyet MS Hargun, samt utleie av kombinert kontor- og lagereiendom. Hargun Holding AS og selskapene som inngår i konsernet har forretningsadresse på Lepsøy, Bjørnefjorden kommune.

Årsregnskapet

Selskapet hadde i 2020 en omsetning på MNOK2 og et positivt driftsresultat på TNOK590. Årets resultat etter skatt er på MNOK2,4. Årets resultat kan i det vesentligste henføres til ytelser av administrasjonstjenester til selskaper i konsernet, samt inntektsført konsernbidrag fra Hargun Havfiske AS. Bokført egenkapital i Hargun Holding AS er pr utgangen av 2020 på MNOK22,5, tilsvarende en egenkapitalandel på 44,2%.

Styret mener at selskapets resultatregnskap og balanse med tilhørende noter gir fyllestgjørende informasjon, og et rettviseende bilde av årets virksomhet, samt selskapets økonomiske stilling ved årsskiftet.

Konsernregnskapet

Årets konsernregnskap omfatter virksomheten i Hargun Holding AS samt datterselskapene Hargun Eiendom AS og Hargun Havfiske AS. Konsernet oppnådde samlede driftsinntekter i 2020 på MNOK95,8 samt et driftsresultat på MNOK28,5. Periodens EBITDA er på MNOK50,8. Konsernets resultat etter skatt var på MNOK13,8.

Konsernet har pr utgangen av 2020 totale anleggsmidler på MNOK297, der MNOK271,2 kan henføres til erverv av strukturkvoter. Pr samme tidspunkt hadde konsernet samlede omløpsmidler MNOK75,1 og en kortsiktig gjeld på MNOK42,1. Konsernet hadde samtidig likvide midler og kortsiktige plasseringer på MNOK73,5. Ved utgangen av 2020 var konsernets bokførte egenkapital MNOK 118,2, tilsvarende en egenkapitalandel på 31,7 %.

Kontantstrømmene fra årets virksomhet viser en netto kontantstrøm fra operasjonelle aktiviteter på MNOK 42,2. Forskjell mellom oppnådd resultat og netto kontantstrøm fra operasjonelle aktiviteter kan i hovedsak henføres til periodens avskrivninger og andre tidsavgrensingsposter.

Styret mener at konsernets resultatregnskap og balanse med tilhørende noter, samt kontantstrømmene, gir fyllestgjørende informasjon og et rettviseende bilde av periodens virksomhet og konsernets økonomiske stilling ved årsskiftet.

Fortsatt drift og fremtidig utvikling

Styret og den daglig leder er av den oppfatning at det er riktig å legge forutsetningen om fortsatt drift til grunn ved avleggelsen av både årsregnskapet og konsernets regnskap for 2020.



Frem til nå i 2021 har selskapet hatt en positiv inntjening, og fiskeridelen av konsernet har i løpet av perioden etter årsskiftet hatt en økning i både fangstinntekter og inntjening sammenholdt med foregående år. Nevnte økning kan i stor grad henføres til årets loddefiske samt økte råstoffpriser på NVG-sild. Således foreligger det også en forventning om at inneværende år også vil gi en tilfredsstillende inntjening for konsernet.

Selskapene som inngår i konsernet har kun i mindre grad vært påvirket av den pågående koronapandemien. Til tross for dette har styret og den daglige ledelse fulgt situasjonen tett, og har vært klar til å iverksette de tiltak som anses nødvendig for å sikre en forsvarlig drift og finansiering.

Hargun Holding AS og de selskaper som inngår i konsernet har over flere år hatt en god inntjening, og derigjennom opparbeidet en tilfredsstillende egenkapital. Det er således styrets oppfatning at selskapet finansielt sett er godt rustet til å møte de utfordringer som fremtiden vil bringe.

Finansiell risiko

Markedsrisiko

Konsernets aktiva og langsiktige finansiering er begge priset i NOK. Tilsvarende er selskapets inntekter og kostnader i NOK. Konsernet har ingen særskilt valutarisiko, og eksponeringen begrenser seg således i stor grad til endringer i rentenivået (NIBOR). Sistnevnte er redusert gjennom rentesikringsavtaler.

Kredittrisiko

Fiskeridelen av konsernet er gjennom Norges Sildesalgslag garantert oppgjør for sine fangstleveranser, således er kredittrisikoen begrenset.

Likviditet

Selskapets og konsernets likvide midler var pr årsskiftet på hhv MNOK2,6 og MNOK73,5. Likviditetsprognosene for kommende år anses tilfredsstillende.

Finansiering

Konsernet har sin langsiktige finansiering gjennom Nordea Bank.

Arbeidsmiljø, likestilling og personale

Hargun Holding AS har en fast ansatt, som sammen med selskapets styre ivaretar løpende administrative oppgaver. Øvrige spesifikke oppgaver dekkes inn på kontrakt etter behov. Konsernet har i 2020 hatt gjennomsnittlig 17 årsverk, der brorparten har vært ansatte sjøfolk om bord på selskapets fartøy. Sjømannsyirket er relativt mannsdominert, og det har vist seg vanskelig å rekruttere kvinnelige ansatte til fiske- og sjømannsyirket.

Konsernets personalpolitikk anses å være kjønnsnøytral på alle områder. Etter vår oppfatning er likestillingsspørsmålet tilfredsstillende ivaretatt, og det er ikke iverksatt eller planlagt konkrete tiltak innenfor dette området. Det er ikke mottatt noen tilbakemeldinger på at noen opplever selskapets personalpolitikk som kjønnsdiskriminerende. Konsernet pratserer også etnisk likestilling, og konsernet følger prinsippet om lik lønn for likt arbeid.

Konsernet fører oversikt over sykefravær i henhold til gjeldende retningslinjer, og det kan opplyses at sykefraværet er begrenset. Det har ikke forekommet alvorlige arbeidsuhell eller ulykker i løpet av 2020. Helse, miljø og sikkerhet ivaretas i henhold til gjeldende regelverk. Styret og daglig leder mener at arbeidsmiljøet og den generelle trivsel på arbeidsplassen er god, men vurderer løpende behovet for iverksettelse av tiltak for forbedringer.



Selskapets styre består av fem personer, en kvinne og fire menn. Selskapets styremedlemmer har alle eiermessig tilknytning til morselskapet.

Ytre miljø – miljørapportering

Selskapet Hargun Holding AS har gjennom egen virksomhet begrenset påvirkning på det ytre miljø. Konsernets sin virksomhet har i større grad innvirkning på det ytre miljø gjennom sin fiskerivirksomhet. For i størst mulig grad å begrense negative miljøbelastninger blir tiltak som fremgår av gjeldende lover og forskrifter fortløpende implementert.

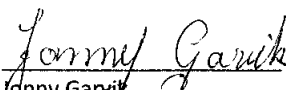
Årsresultat og disponering

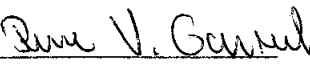
Årets resultat i Hargun Holding, stort kr 2 358 247, foreslås disponert ved at dette avsettes til annen egenkapital med kr 2 358 247.

Andre opplysninger

Styret er ikke kjent med at det har inntrådt forhold etter regnskapsårets slutt som vil ha betydning for vurderingen av selskapets eller konsernets finansielle informasjon.

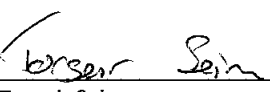
Lepsøy, den 05/05-2021


Jonny Garvik
Styrets leder/Daglig leder


Rune Vidar Garvik
Styremedlem


Gunnveig Seim
Styremedlem


John Garvik
Styremedlem


Torgeir Seim
Styremedlem



Hargun Holding AS

Resultatregnskap

Driftsinntekter og -kostnader	Note	2020	2019
Andre driftsinntekter		2 037 222	1 989 295
Sum driftsinntekter		2 037 222	1 989 295
Lønnskostnad	1	1 286 226	1 260 744
Andre driftskostnader	1	161 488	73 905
Sum driftskostnader		1 447 714	1 334 649
Driftsresultat		589 508	654 646
Finansinntekter og -kostnader			
Inntekt på investering i datterselskap		2 564 102	0
Renteinntekter		4 206	8 680
Rentekostnader		134 422	29 607
Resultat av finansposter		2 433 886	-20 927
Ordinært resultat før skattekostnad		3 023 393	633 719
Skattekostnad på ordinært resultat	6	665 146	139 413
Årets resultat		2 358 247	494 306
Overføringer			
Avsatt til annen egenkapital		2 358 247	494 306
Sum overføringer		2 358 247	494 306



Hargun Holding AS

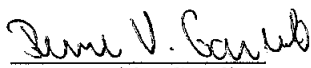
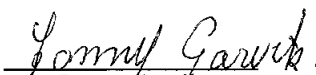



Balanse pr. 31.12.

EIENDELER	Note	2020	2019
ANLEGGSMIDLER			
Finansielle anleggsmidler			
Investeringer i datterselskap	2	45 668 137	20 668 137
Sum anleggsmidler		45 668 137	20 668 137
OMLØPSMIDLER			
Fordringer			
Kundefordringer		71 528	99 119
Andre kortsiktige fordringer	2	2 564 102	0
Bankinnskudd, kontanter o.l.			
Bankinnskudd, kontanter o.l.	4	2 587 038	1 807 153
Sum omløpsmidler		5 222 667	1 906 272
SUM EIENDELER		50 890 804	22 574 409

**Hargun Holding AS**

Balanse pr. 31.12.

EGENKAPITAL OG GJELD	Note	2020	2019
EGENKAPITAL			
Innskutt egenkapital			
Aksjekapital (10 000 aksjer à kr 125)	5, 7	1 250 000	1 000 000
Overkurs	7	3 058 605	3 058 605
Sum innskutt egenkapital		4 308 605	4 058 605
Opptjent egenkapital			
Annen egenkapital	7	18 184 100	15 825 852
Sum opptjent egenkapital		18 184 100	15 825 852
Sum egenkapital		22 492 705	19 884 457
GJELD			
Annen langsiktig gjeld			
Gjeld til kredittinstitusjoner	8	25 000 000	0
Øvrig langsiktig gjeld	3	2 056 853	2 037 695
Sum langsiktig gjeld		27 056 853	2 037 695
Kortsiktig gjeld			
Betalbar skatt	6	665 146	139 413
Skyldige offentlige avgifter		401 221	365 735
Annen kortsiktig gjeld		274 879	147 109
Sum kortsiktig gjeld		1 341 246	652 256
Sum gjeld		28 398 099	2 689 951
SUM EGENKAPITAL OG GJELD		50 890 804	22 574 409

Lepsøy, 05/05 - 2021
Styret i Hargun Holding AS
Rune Vidar Garvik
Styremedlem
Jonny Garvik
Styreleder/daglig leder
Gunveig Seim
Styremedlem
Jonn Garvik
Styremedlem
Torgeir Seim
Styremedlem



Hargun Holding AS

Noter til årsregnskapet 2020

Regnskapsprinsipper og virkning av prinsippendringer

Årsregnskapet er satt opp i samsvar med regnskapsloven og NRS 8 - God regnskapskikk for små foretak.

Driftsinntekter resultatføres etter hvert som den anses opptjent.

Anleggsmidler omfatter eiendeler bestemt til varig eie og bruk. Anleggsmidler er vurdert til anskaffelseskost. Varige driftsmidler balanseføres og avskrives over driftsmidlets økonomiske levetid.

Med datterselskap menes et selskap der hvor Hargun Holding AS har bestemmende innflytelse. Normalt innebærer dette en eierandel på over 50 %, hvor investeringen er av langvarig og strategisk karakter.

Omløpsmidler og kortsiktig gjeld omfatter normalt poster som forfaller til betaling innen ett år etter balansedagen, samt poster som er knyttet til varekretsløpet. Omløpsmidler vurderes til laveste verdi av anskaffelseskost og virkelig verdi.

Kundefordringer og andre fordringer oppføres til pålydende etter fradrag for avsetning til forventet tap. Avsetning til tap gjøres på grunnlag av en individuell vurdering av de enkelte fordringene. I tillegg gjøres det for kundefordringer en uspesifisert avsetning for å dekke generell tapsrisiko.

Pensjonsordninger finansiert via sikrede ordninger er ikke balanseført. Pensjonspremien anses i disse tilfeller som pensjonskostnad og klassifiseres sammen med lønnskostnader.

Skattekostnaden i resultatregnskapet omfatter både periodens betalbare skatt og endring i utsatt skatt. Utsatt skatt er beregnet med 22 % på grunnlag av de midlertidige forskjeller som eksisterer mellom regnskapsmessige og skattemessige verdier, samt skattemessig underskudd til fremføring ved utgangen av regnskapsåret. Skatteøkende og skattereduserende midlertidige forskjeller som reverserer eller kan reversere i samme periode er utlignet. Netto utsatt skattefordel balanseføres i den grad det er sannsynlig at denne kan bli nyttegjørt.

Regnskapsprinsippene er ellers nærmere omtalt i de tilhørende noter til de enkelte regnskapspostene.

Note 1 Ansatte, godtgjørelser m.v.

Lønnskostnader består av følgende poster:

	2020	2019
Lønninger mv.	1 112 359	1 084 480
Folketrygdavgift	151 212	154 334
Pensjonskostnader	15 213	15 493
Andre personalkostnader	7 442	6 437
Sum lønnskostnader mv.	1 286 226	1 260 744

Gjennomsnittlig antall ansatte: 1 1

Godtgjørelser	Daglig leder	Styret
Lønn og honorar	-	-
Andre ytelser	-	-

Revisor

Kostnadsført honorar til revisor i 2020 for lovpålagt revisjon og bistand vedrørende teknisk utarbeidelse av årsregnskap utgjør kr 108 730 eksklusive merverdiavgift. I tillegg kommer honorar vedrørende øvrige tjenester med kr 22 050 eksklusive merverdiavgift.

Obligatorisk tjenestepensjon

Selskapet er ikke pliktig til å ha tjenestepensjonsordning etter lov om tjenestepensjon. Selskapet har imidlertid valgt å etablere en kollektiv innskuddsbasert pensjonsordning for sine ansatte som er i tråd med kravene i nevnte lov.

Note 2 Datterselskap m.v.

Selskapet har eierandeler i følgende selskaper:	Anskaffelses-tidspunkt	Forretnings-kontor	Eierandel/stemmerett	Selskapets egenkapital	Selskapets resultat
Hargun Eiendom AS	16.12.2005	Lepsøy	100 %	7 117 024	541 330
Hargun Havfiske AS	16.12.2005	Lepsøy	100 %	134 264 077	12 921 712

Investeringene er regnskapsført etter kostmetoden. Det er i 2020 inntektsført konsemdrag fra Hargun Havfiske As med kr 2 564 102. Det er ikke stillet garantier eller andre sikkerhetsstillelser til fordel for noen av selskapene.



Hargun Holding AS

Noter til årsregnskapet 2020

Note 3 Langsiktig gjeld

Selskapets øvrige langsiktige gjeld består av innlån fra eierne som forfaller ved påkrav.

Note 4 Bundne midler

I posten inngår bundne bankinnskudd med kr 172 563.

Note 5 Antall aksjer, aksjeeiere m.v.

Selskapet ble stiftet 16.12.2005 med en aksjekapital kr 1 000 000, fordelt på 10 000 aksjer à kr 100.

Selskapets aksjonærer er:	Eierandel
Rune Vidar Garvik	40,00 % Styremedlem
Jonny Garvik	35,50 % Styreleder
Gunnveig Seim	15,00 % Styremedlem
Jonn Garvik	4,75 % Styremedlem
Torgeir Seim	4,75 % Styremedlem
Sum	100 %

Note 6 Skattekostnad

Årets skattekostnad består av følgende:	2020
Betalbar skatt	665 146
Endring utsatt skatt	-
Sum skattekostnad	665 146

Betalbar skatt i balansen	
Betalbar skatt i balansen	665 147
Betalbar skatt i balansen	665 147

Utsatt skatt	01.01.2020	31.12.2020	Endring
Netto grunnlag	-	-	-
Utsatt skatt 22%	-	-	-

Note 7 Egenkapital

	Aksje- kapital	Overkurs	Annen egenkapital	Sum
Pr 01.01.2020	1 000 000	3 058 605	15 825 852	19 884 457
Kapitalforhøyelse	250 000			250 000
Årets resultat			2 358 247	2 358 247
Pr 31.12.2020	1 250 000	3 058 605	18 184 100	22 492 705

Note 8 Fordringer, langsiktig gjeld / pantstillelser og garantier

Pantegjeld som forfaller mer enn 5 år etter regnskapsårets slutt:

Gjeld til kredittinstitusjoner 0

Pantstillelser og lignende

Gjeld til kredittinstitusjoner 25 000 000

Pantesikret gjeld

25 000 000

Selskapets langsiktige finansiering (gjeld til kredittinstitusjoner) har en avdragsprofil med nedbetaling over på 18 år, med årlige avdrag på MNOK 1,39. Pr medio år 3 (år 2023) forfaller gjenværende del av lånet, stor MNOK 20,83 (ballong). Hargun Havfiske AS har stillet sikkerhet for lånet i form av realkausjon.

Mellomværende med konsernselskap	31.12.20	31.12.19
Til gode konsernbidrag	2 564 102	-
Leverandørgjeld	67 880	74 103



Hargun Holding AS

Kontantstrømsanalyse

	2020	2019
Kontantstrømmer fra operasjonelle aktiviteter		
Resultat før skattekostnad	3 023 394	633 719
- Periodens betalte skatter	-139 413	-135 997
+/- Endring i kundefordringer	27 591	-65 414
+/- Endring i andre tidsavgrensingsposter	-2 528 615	6 798
= Netto kontantstrøm fra operasjonelle aktiviteter	<u>382 957</u>	<u>439 105</u>
Kontantstrømmer fra investeringsaktiviteter		
- Utbetalinger ved kjøp av aksjer/ander i andre foretak	-25 000 000	-
= Netto kontantstrøm fra investeringsaktiviteter	<u>-25 000 000</u>	<u>-</u>
Kontantstrømmer fra finansieringsaktiviteter		
+ Innbetalinger ved opptak av ny langsiktig gjeld	25 019 158	29 607
+ Innbetalinger ved opptak av ny kortsiktig gjeld	127 770	8 381
+/- Innbetaling av egenkapital	250 000	-
= Netto kontantstrøm fra finansieringsaktiviteter	<u>25 396 928</u>	<u>37 988</u>
= Netto endring i kontanter og kontantekvivalenter	<u>779 885</u>	<u>477 093</u>
+ Beholdning av kontanter og kontantekvivalenter ved periodens begynnelse	<u>1 807 153</u>	<u>1 330 060</u>
= Beholdning av kontanter og kontantekvivalenter ved periodens slutt	<u>2 587 038</u>	<u>1 807 153</u>



Årsregnskap

2020

Hargun Holding AS - konsern

Org.nr. 989 162 691

**Hargun Holding AS - konsern**

Resultatregnskap

Driftsinntekter og -kostnader	Note	2020	2019
Fangstinntekter	1	95 350 175	79 508 097
Leieinntekter		429 486	342 953
Sum driftsinntekter		95 779 661	79 851 050
Lønnskostnader og mannskapskostnader	2	28 246 256	22 801 770
Ordinære avskrivninger	5	22 225 998	22 235 998
Andre driftskostnader	2	16 765 727	19 801 134
Sum driftskostnader		67 237 981	64 838 902
Driftsresultat		28 541 679	15 012 148
Finansinntekter og -kostnader			
Renteinntekter		305 050	717 082
Andre finansinntekter		1 581 455	1 003 013
Verdiøkning markedsbaserte omløpsmidler		79 282	205 013
Rentekostnader	9	6 937 694	8 222 952
Andre finanskostnader	9	2 456 768	1 110 968
Resultat av finansposter		-7 428 676	-7 408 812
Ordinært resultat før skattekostnad		21 113 003	7 603 336
Skattekostnad på ordinært resultat	6	7 291 713	4 289 742
Årets resultat		13 821 290	3 313 594



Hargun Holding AS - konsern

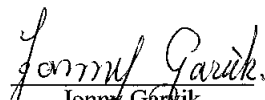




Balanse pr. 31.12.

EIENDELER	Note	2020	2019
ANLEGGSMIDLER			
Immaterielle eiendeler			
Konsesjoner, patenter o.l.	5, 7	271 215 047	289 621 045
Varige driftsmidler			
Tomter og bygninger	5, 7	10 904 000	11 369 000
Skip, rigger og lignende	5, 7	11 705 000	15 060 000
Finansielle anleggsmidler			
Investeringer i aksjer og andeler		3 150 252	0
Sum anleggsmidler		296 974 299	316 050 045
OMLØPSMIDLER			
Varer			
Bunkersbeholdning	7	800 000	800 000
Fordringer			
Kundefordringer	7	7 325	736 895
Andre kortsiktige fordringer	7	813 459	3 186 441
Investeringer			
Andre markedsbaserte finansielle instrumenter		17 030 134	16 706 606
Bankinnskudd, kontanter o.l.			
Bankinnskudd, kontanter o.l.	8	56 460 562	45 846 147
Sum omløpsmidler		75 111 480	67 276 089
SUM EIENDELER		372 085 779	383 326 134

**Hargun Holding AS - konsern**

Balanse pr. 31.12.

EGENKAPITAL OG GJELD	Note	2020	2019
EGENKAPITAL			
Innskutt egenkapital			
Aksjekapital (400 aksjer à kr 1 000)	3, 4	1 250 000	1 000 000
Overkurs	4	3 058 605	3 058 605
Sum innskutt egenkapital		4 308 605	4 058 605
Opptjent egenkapital			
Annen egenkapital	4	113 897 064	100 075 774
Sum opptjent egenkapital		113 897 064	100 075 774
Sum egenkapital		118 205 669	104 134 379
GJELD			
Avsetning for forpliktelser			
Utsatt skatt	6	23 067 905	25 826 207
Annen langsiktig gjeld			
Gjeld til kredittinstitusjoner	7	197 220 000	223 610 000
Øvrig langsiktig gjeld		9 089 858	9 229 336
Sum langsiktig gjeld		229 377 763	258 665 543
Kortsiktig gjeld			
Leverandørgjeld		369 803	1 338 443
Betalbar skatt	6	10 050 016	7 220 512
Skyldige offentlige avgifter		11 983 253	7 736 610
Annen kortsiktig gjeld		2 099 275	4 230 647
Sum kortsiktig gjeld		24 502 347	20 526 212
Sum gjeld		253 880 110	279 191 755
SUM EGENKAPITAL OG GJELD		372 085 779	383 326 134

Lepsøy, 05.10.2021
Styret i Hargun Holding AS
Jonny Garvik
styreleder/daglig leder
Rune Vidar Garvik
styremedlem
Gunveig Seim
styremedlem
Jonny Garvik
styremedlem
Torgeir Seim
styremedlem



Hargun Holding AS - konsern

Noter til regnskapet for 2020

Regnskapsprinsipper

Konsernregnskapet består av følgende deler:

- Resultatregnskap
- Balanse
- Noter
- Kontantstrømoppstilling

Konsernregnskapet, som er utarbeidet av selskapets styre og ledelse, må leses i sammenheng med årsberetningen og revisjonsberetningen. Når faktiske tall ikke er tilgjengelige/sikre på tidspunkt for regnskapsavleggelsen, tilsier god regnskapsskikk at ledelsen beregner et best mulig estimat for bruk i årsregnskapet. Det kan fremkomme avvik mellom estimerte og faktiske tall.

Konsernregnskapet er satt opp i samsvar med regnskapslov og god regnskapsskikk.

Konsolideringsprinsipp

Oppkjøpsmetoden benyttes ved regnskapsføring av virksomhetssammenslutninger. Selskaper som er kjøpt eller solgt i løpet av året inkluderes i konsernregnskapet fra det tidspunktet kontroll oppnås og inntil kontroll opphører.

Hovedregel for vurdering og klassifisering av eiendeler og gjeld

Eiendeler bestemt til varig eie eller bruk er klassifisert som anleggsmidler. Andre eiendeler er klassifisert som omløpsmidler. Fordringer som skal tilbakebetales innen et år er uansett klassifisert som omløpsmidler. Ved klassifisering av kortsiktig og langsiktig gjeld er analoge kriterier lagt til grunn.

Anleggsmidler vurderes til anskaffelseskost, men nedskrives til virkelig verdi når verdifallet forventes ikke å være forbigående. Anleggsmidler med begrenset økonomisk levetid avskrives planmessig. Langsiktig gjeld balanseføres til pålydende.

Omløpsmidler vurderes til laveste av anskaffelseskost og virkelig verdi. Kortsiktig gjeld balanseføres til nominelt mottatt beløp på opptakstidspunktet.

Inntektsføring

Leieinntektene resultatføres etter hvert som den anses opptjent. Selskapets fangst- og driftsinntekter bokføres etter hvert som de opptjenes.

Kostnadsføringsstidspunkt / sammenstilling

Utgifter sammenstilles med, og kostnadsføres samtidig med, de inntekter utgiftene kan henføres til. Utgifter som ikke kan henføres direkte til inntekter, kostnadsføres når de påløper.

Varige driftsmidler

Varige driftsmidler balanseføres og avskrives lineært over driftsmidlets forventede levetid. Dersom den virkelige verdien av et driftsmiddel er lavere enn bokført verdi, og dette skyldes årsaker som ikke antas å være forbigående, skrives driftsmiddelet ned til virkelig verdi. Direkte vedlikehold av driftsmidler kostnadsføres løpende under driftskostnader, mens påkostninger eller forbedringer tillegges driftsmidlets kostpris og avskrives i takt med driftsmidlet.

Avskrivninger

Ordinære avskrivninger er som hovedregel fordelt lineært over driftsmidlenes antatt økonomiske levetid med utgangspunkt i historisk kostpris. Avskrivningene er klassifisert som ordinære driftskostnader.

Fordringer

Kundefordringer og andre fordringer oppføres til pålydende etter fradrag for avsetning til forventet tap. Avsetning til tap gjøres på grunnlag av en individuell vurdering av de enkelte fordringene. I tillegg gjøres det for øvrige kundefordringer en uspesifisert avsetning for å dekke antatt tap.



Hargun Holding AS - konsern

Noter til regnskapet for 2020

Pensjoner

Pensjonsordninger finansiert via sikrede ordninger er ikke balanseført. Pensjonspremien anses i disse tilfeller som pensjonskostnad og klassifiseres sammen med lønnskostnader. Selskapet har pensjonsordning gjennom Pensjonstrygden for fiskere, i tillegg til en OTP ordning som tilfredstiller kravene i loven.

Skattekostnad

Skattekostnaden i resultatregnskapet omfatter både periodens betalbare skatt og endring i utsatt skatt. Utsatt skatt er beregnet med 22 % på grunnlag av de midlertidige forskjeller som eksisterer mellom regnskapsmessige og skattemessige verdier, samt skattemessig underskudd til fremføring ved utgangen av regnskapsåret. Skatteøkende og skattereduserende midlertidige forskjeller som reverserer eller kan reversere i samme periode er utlignet. Netto utsatt skattefordel balanseføres i den grad det er sannsynlig at denne kan bli nyttegjort.

Kontantstrømsoppstilling

Kontantstrømsoppstillingen er utarbeidet etter den indirekte metode. Kontanter og kontantekvivalenter omfatter kontanter, bankinnskudd og andre kortsiktige, likvide plasseringer. Netto kontantstrøm fra operasjonelle aktiviteter tar utgangspunkt i konsernbalanse pr første tidspunkt etter konsernutvidelse gjennom oppkjøp av nye selskaper, og gir uttrykk for endringene fra dette tidspunkt og frem til balansedagen. Kontantstrømmer fra investerings- og finansieringsaktiviteter inkluderer effekten av erverv og finansiering av de eiendeler som indirekte ligger i aksjepostene som resulterte i konsernutvidelse.

Regnskapsprinsippene er ellers nærmere omtalt i de tilhørende noter til de enkelte regnskapspostene.

Konsernet består av følgende selskaper

Navn	Forretningskontor	Eierandel	Stemmeandel
Hargun Holding AS	Lepsøy	Morselskap	Morselskap
Hargun Eiendom AS	Lepsøy	100 %	100 %
Hargun Havfiske AS	Lepsøy	100 %	100 %



Hargun Holding AS - konsern

Noter til regnskapet for 2020

Note 1 Virksomhetsområde

Konsernets virksomhet består av hav- og kystfiske med det kombinerte ringnot- og trålfartøyet MS Hargun, samt utleie av kombinert lager- og kontoreiendom.

Note 2 Mannskapskostnader, antall ansatte, godtgjørelser mv.

Mannskapskostnader	2020	2019
Lott og hyre	26 251 550	21 256 465
Lønn	1 112 359	1 084 480
Folketrygdavgift	238 247	203 587
Pensjonskostnader	470 447	208 252
Andre lønnskostnader	173 652	48 987
Sum	28 246 256	22 801 770

Gjennomsnittlig antall årsverk 17 17

Godtgjørelser i perioden	Daglig leder	Styret
Lønn og godtgjørelser i morselskapet	-	-
Annen godtgjørelse	-	-

Revisor

Kostnadsført honorar i konsernregnskapet for 2020 vedrørende lovpålagt revisjon, samt bistand teknisk utarbeidelse av årsregnskap for selskaper i konsernet, herunder utarbeidelse av konsernregnskap er på totalt kr 206 930 ekskl merverdiavgift. I tillegg kommer honorarer for øvrige tjenester med kr 140 200 ekskl merverdiavgift.

Obligatorisk tjenstepensjon

Konsernet er pliktig til å ha tjenstepensjonsordning etter lov om tjenstepensjon. Selskapet har etablert en innskuddsbasert pensjonsordning for sine ansatte som tilfredsstiller kravene i denne lov.

Note 3 Aksjekapital og aksjonærinformasjon.

Morselskapets aksjekapital er på kr 1 000 000, og består av 10 000 aksjer à kr 100. Det foreligger kun en aksjeklasse, og alle aksjer har samme stemmerett.

Selskapets aksjonærer:	Antall aksjer	Eierandel
Rune Vidar Garvik	4 000	40,00 % Styremedlem
Jonny Garvik	3 550	35,50 % Styreleder/Daglig leder
Gunnveig Seim	1 500	15,00 % Styremedlem
Jonn Garvik	475	4,75 % Styremedlem
Torgeir Seim	475	4,75 % Styremedlem
Sum	10 000	100 %



Hargun Holding AS - konsern

Noter til regnskapet for 2020

Note 4 Egenkapital

	Aksjekapital	Annen innskutt egenkapital	Annen egenkapital	Sum egenkapital
Egenkapital IB	1 000 000	3 058 605	100 075 774	104 134 379
Kapitalforhøyelse	250 000			250 000
Årets resultat			13 821 290	13 821 290
Avsatt utbytte			-	-
Egenkapital UB	1 250 000	3 058 605	113 897 064	118 205 669

Note 5 Varige driftsmidler

	Strukturkvote 14/20/25år	Skip	Tomt, bygninger mv.	Driftsløsøre og inventar	Sum
Anskaffelseskost IB	351 971 009	85 298 183	18 390 783	2 867 460	458 527 435
Tilgang	-	-	-	-	-
Avgang	-	-	-	-	-
Anskaffelseskost UB	351 971 009	85 298 183	18 390 783	2 867 460	458 527 435
Akkumulerte avskrivninger	80 755 962	73 593 183	7 486 783	2 867 460	164 703 388
Akkumulerte nedskrivninger		-	-	-	-
Bokført verdi UB	271 215 047	11 705 000	10 904 000	-	293 824 047
Årets avskrivninger	18 405 998	3 355 000	465 000	-	22 225 998
Årets nedskrivninger		-	-	-	-
Beregnet økonomisk levetid	14-25 år	25 år	Ubegr. / 20 år	3 - 5 år	

**Hargun Holding AS - konsern****Noter til regnskapet for 2020**

Note 6	Skattekostnad	
Årets skattekostnad	2020	2019
Betalbar skatt	10 050 016	7 220 512
Endring utsatt skatt, nominell sats	-1 548 780	3 161 807
Endring utsatt skatt, neddiskontert sats	-1 209 521	-1 209 521
Skatteeffekt midlertidige forskjeller innfusjonert selskap	0	-4 883 057
Sum skattekostnad	7 291 713	4 289 742

Selskapets skattepliktige inntekt for de siste to år kan beregnes som følger:

	2020	2019
Regnskapsmessig resultat	21 113 004	7 603 336
Permanente forskjeller	128 373	-6 447
Nettoendring i midlertidige forskjeller	24 440 512	25 223 623
Årets skattepliktige inntekt	45 681 889	32 820 512
Beregnet betalbar skatt, 22%	10 050 016	7 220 512
Betalbar skatt i balansen	10 050 016	7 220 512

Avstemming skattekostnad og skatt beregnet med nominell skattesats:

Årets totale skattekostnad	7 291 713	4 289 743
Skatt beregnet med nominell skattesats (22%) av resultat før skatt	4 644 861	1 672 734
Avvik	2 646 853	2 617 009

Avviket forklares med:

Skatt på permanente forskjeller	28 242	-1 418
Effekt av forskjell mellom neddiskontert og nominell sats utsatt skatt	2 618 611	2 618 431
Effekt av endret skattesats utsatt skatt	-	-
Sum forklaring	2 646 853	2 617 009

Utsatt skatt beregnes på grunnlag av midlertidige forskjeller mellom regnskaps- og skattemessige verdier

Utsatt skatt er beregnet med 22% i både 2019 og 2020

Midlertidige forskjeller	31.12.2019	31.12.2020	Endring
Knyttet til immaterielle eiendeler	284 873 397	263 218 281	-21 655 116
Herav merverdier immaterielle eiendeler *)	-279 679 404	-262 278 801	17 400 603
Knyttet til driftsmidler	14 573 635	15 341 894	768 259
Gevinst- og tapskonto	17 768 272	14 214 616	-3 553 656
Sum midlertidige forskjeller	37 535 900	30 495 990	-7 039 910
Utsatt skatt, nominell sats	8 257 898	6 709 118	-1 548 780
Neddiskontert utsatt skatt fra kvoteervert 2008	2 593 650	2 284 923	-308 727
Neddiskontert utsatt skatt fra kvoteervert 2019	14 974 658	14 073 864	-900 794
Sum	25 826 206	23 067 905	-2 758 301



Hargun Holding AS - konsern

Noter til regnskapet for 2020

Note 7 Langsiktig gjeld/pantstillelser

Pantegjeld som forfaller mer enn 5 år etter regnskapsårets slutt:

Gjeld til kredittinstitusjoner - Nordea	197 220 000
Øvrig langsiktig gjeld	-

Pantstillelser og lignende

	Pantesikret gjeld
Skip	11 705 000
Konseksjon, fiskerirettigheter o.l.	271 215 047
Driftsløsøre og inventar, begrenset oppad til kr 3 000 000	-
Varelager, begrenset oppad til kr 1 000 000	800 000
Fordringer, begrenset oppad til kr 2 400 000	3 524 294
Sum	<u>287 244 341</u>

Avdragsprofil

Selskapets langsiktige finansiering i bank (gjeld til kredittinstitusjoner) skal tilbakebetales ut fra en avdragsprofil på 18 år og med årlige avdrag på MNOK 13,89. I tillegg forfaller beløp på MNOK 20,8 pr medio 2023, og pr utgangen av år 5 (år 2024) forfaller resterende del av lånet, stor MNOK 142 (ballong).

Selskapets øvrige langsiktige gjeld består av innlån fra aksjonærene. Gjelden forfaller ved påkrav, men er klassifisert som langsiktig gjeld pr balansedagen.

Renterisiko

Selskapet har inngått rentesikringsavtaler (swapper) for deler av selskapets belåning for å sikre seg mot svingninger som følge av endringer i rentenivået.

Note 8 Bundne midler

I posten inngår bundne midler med kr 5 105 718.

Note 9 Finansiell risiko

Konsernet benytter seg ikke av finansielle instrumenter i forbindelse med styringen av finansiell risiko.

Renterisiko

Selskapet har inngått rentesikringsavtaler (swapper) for deler av selskapets belåning for å sikre seg mot svingninger som følge av endringer i rentenivået.

Valutarisiko

Utvikling i valutakurser innebærer i begrenset grad noen økonomisk risiko for selskapet. Selskapets inntekter, kostnader og belåning er i norske kroner.

Risiko for tap på fordringer

Det er lav risiko forbundet med selskapets fordringsmasse og ingen spesielle hendelser har oppstått i løpet av året som tilsier at risikobildet er endret.



Hargun Holding - konsern

Kontantstrømsanalyse

Kontantstrømmer fra operasjonelle aktiviteter	2020	2019
Resultat før skattekostnad	21 113 003	7 603 336
- Periodens betalte skatter	-7 220 512	-5 479 142
+ Ordinære avskrivninger	22 225 998	22 235 998
+/- Endring i bunkersbeholdning	-	-
+/- Endring i kundefordringer	8 551	81 698
+/- Endring i leverandørgjeld	-968 639	575 775
+/- Verdijustering markedsbaserte omløpsmidler	-323 528	-
+/- Endring i andre tidsavgrensningsposter	7 340 643	7 726 213
= Netto kontantstrøm fra operasjonelle aktiviteter	42 175 517	32 743 877
Kontantstrømmer fra investeringsaktiviteter		
+ Innbetalinger ved salg av varige driftsmidler	-	-
- Utbetalinger ved kjøp av varige driftsmidler	-	-253 326 825
- Utbetalinger ved kjøp av aksjer/ander i andre foretak	-3 150 252	-
+ Netto innbetalinger ved salg av andre investeringer	-	9 294 829
= Netto kontantstrøm fra investeringsaktiviteter	-3 150 252	-244 031 996
Kontantstrømmer fra finansieringsaktiviteter		
+ Innbetalinger ved opptak av ny langsiktig gjeld	-	230 134 097
- Utbetalinger ved nedbetaling av langsiktig gjeld	-26 529 478	-6 390 000
- Utbetaling ved nedbetaling av kortsiktig gjeld	-2 131 372	-
+/- Innbetaling av egenkapital	250 000	-
= Netto kontantstrøm fra finansieringsaktiviteter	-28 410 850	223 744 097
= Netto endring i kontanter og kontantekvivalenter	10 614 415	12 455 978
+ Beholdning av kontanter og kontantekvivalenter ved periodens begynnelse	45 846 147	33 390 169
= Beholdning av kontanter og kontantekvivalenter ved periodens slutt	56 460 562	45 846 147



KPMG AS
Kanalveien 11
Postboks 4 Kristianborg
5822 Bergen

Telephone +47 45 40 40 63
Fax +47 55 32 11 66
Internet www.kpmg.no
Enterprise 935 174 627 MVA

Til generalforsamlingen i Hargun Holding AS

Uavhengig revisors beretning

Uttalelse om revisjonen av årsregnskapet

Konklusjon

Vi har revidert Hargun Holding AS' årsregnskap som viser et overskudd i selskapsregnskapet på kr 2 358 247 og et overskudd i konsernregnskapet på kr 13 821 290. Årsregnskapet består av:

- selskapsregnskapet, som består av balanse per 31. desember 2020, resultatregnskap og kontantstrømoppstilling for regnskapsåret avsluttet per denne datoen og noter til årsregnskapet, herunder et sammendrag av viktige regnskapsprinsipper, og
- konsernregnskapet, som består av balanse per 31. desember 2020, resultatregnskap og kontantstrømoppstilling for regnskapsåret avsluttet per denne datoen og noter til årsregnskapet, herunder et sammendrag av viktige regnskapsprinsipper.

Etter vår mening:

- er årsregnskapet avgitt i samsvar med lov og forskrifter
- gir det medfølgende selskapsregnskapet et rettviseende bilde av den finansielle stillingen til Hargun Holding AS per 31. desember 2020 og av selskapets resultater og kontantstrømmer for regnskapsåret som ble avsluttet per denne datoen i samsvar med regnskapslovens regler og god regnskapsskikk i Norge.
- gir det medfølgende konsernregnskapet et rettviseende bilde av den finansielle stillingen til konsernet Hargun Holding AS per 31. desember 2020 og av konsernets resultater og kontantstrømmer for regnskapsåret som ble avsluttet per denne datoen i samsvar med regnskapslovens regler og god regnskapsskikk i Norge.

Grunnlag for konklusjonen

Vi har gjennomført revisjonen i samsvar med lov, forskrift og god revisjonsskikk i Norge, herunder de internasjonale revisjonsstandardene International Standards on Auditing (ISA-ene). Våre oppgaver og plikter i henhold til disse standardene er beskrevet i Revisors oppgaver og plikter ved revisjon av årsregnskapet. Vi er uavhengige av selskapet og konsernet slik det kreves i lov og forskrift, og har overholdt våre øvrige etiske forpliktelser i samsvar med disse kravene. Etter vår oppfatning er innhentet revisjonsbevis tilstrekkelig og hensiktsmessig som grunnlag for vår konklusjon.

Øvrig informasjon

Ledelsen er ansvarlig for øvrig informasjon. Øvrig informasjon omfatter informasjon i årsrapporten bortsett fra årsregnskapet og den tilhørende revisjonsberetningen.

Vår uttalelse om revisjonen av årsregnskapet dekker ikke øvrig informasjon, og vi attesterer ikke den øvrige informasjonen.

KPMG AS, a Norwegian limited liability company and member firm of the KPMG network of independent member firms affiliated with KPMG International Cooperative ("KPMG International"), a Swiss entity.

Statsautorisert revisor - medlemmer av Den norske Revisorforening

Offices in:

Oсло	Elverum	Mo i Rana	Stord
Alta	Finnsnes	Mo i Rana	Straume
Arendal	Hamar	Skien	Trondheim
Bergen	Haugesund	Sandefjord	Tynset
Bodø	Knarvik	Sandnessjøen	Alesund
Drømme	Kristiansand	Stavanger	



I forbindelse med revisjonen av årsregnskapet er det vår oppgave å lese øvrig informasjon med det formål å vurdere hvorvidt det foreligger vesentlig inkonsistens mellom øvrig informasjon og årsregnskapet, kunnskap vi har opparbeidet oss under revisjonen, eller hvorvidt den tilsynelatende inneholder vesentlig feilinformasjon.

Dersom vi konkluderer med at den øvrige informasjonen inneholder vesentlig feilinformasjon er vi pålagt å rapportere det. Vi har ingenting å rapportere i så henseende.

Styrets og daglig leders ansvar for årsregnskapet

Styret og daglig leder (ledelsen) er ansvarlig for å utarbeide årsregnskapet i samsvar med lov og forskrifter, herunder for at det gir et rettvisende bilde i samsvar med regnskapslovens regler og god regnskapsskikk i Norge. Ledelsen er også ansvarlig for slik intern kontroll som den finner nødvendig for å kunne utarbeide et årsregnskap som ikke inneholder vesentlig feilinformasjon, verken som følge av misligheter eller utilsiktede feil.

Ved utarbeidelsen av årsregnskapet er ledelsen ansvarlig for å ta standpunkt til selskapets og konsernets evne til fortsatt drift, og på tilbørlig måte å opplyse om forhold av betydning for fortsatt drift. Forutsetningen om fortsatt drift skal legges til grunn for årsregnskapet så lenge det ikke er sannsynlig at virksomheten vil bli avvirket.

Revisors oppgaver og plikter ved revisjonen av årsregnskapet

Vårt mål med revisjonen er å oppnå betryggende sikkerhet for at årsregnskapet som helhet ikke inneholder vesentlig feilinformasjon, verken som følge av misligheter eller utilsiktede feil, og å avgi en revisjonsberetning som inneholder vår konklusjon. Betryggende sikkerhet er en høy grad av sikkerhet, men ingen garanti for at en revisjon utført i samsvar med lov, forskrift og god revisjonsskikk i Norge, herunder ISA-ene, alltid vil avdekke vesentlig feilinformasjon som eksisterer. Feilinformasjon kan oppstå som følge av misligheter eller utilsiktede feil. Feilinformasjon blir vurdert som vesentlig dersom den enkeltvis eller samlet med rimelighet kan forventes å påvirke økonomiske beslutninger som brukerne foretar basert på årsregnskapet.

Som del av en revisjon i samsvar med lov, forskrift og god revisjonsskikk i Norge, herunder ISA-ene, utøver vi profesjonelt skjønn og utviser profesjonell skepsis gjennom hele revisjonen. I tillegg:

- identifiserer og anslår vi risikoen for vesentlig feilinformasjon i regnskapet, enten det skyldes misligheter eller utilsiktede feil. Vi utformer og gjennomfører revisjons handlinger for å håndtere slike risikoer, og innhenter revisjonsbevis som er tilstrekkelig og hensiktsmessig som grunnlag for vår konklusjon. Risikoen for at vesentlig feilinformasjon som følge av misligheter ikke blir avdekket, er høyere enn for feilinformasjon som skyldes utilsiktede feil, siden misligheter kan innebære samarbeid, forfalskning, bevisste utelatelser, uriktige fremstillinger eller overstyring av internkontroll.
- opparbeider vi oss en forståelse av den interne kontroll som er relevant for revisjonen, for å utforme revisjons handlinger som er hensiktsmessige etter omstendighetene, men ikke for å gi uttrykk for en mening om effektiviteten av selskapets og konsernets interne kontroll.
- evaluerer vi om de anvendte regnskapsprinsippene er hensiktsmessige og om regnskapsestimaterne og tilhørende noteopplysninger utarbeidet av ledelsen er rimelige.
- konkluderer vi på hensiktsmessigheten av ledelsens bruk av fortsatt drift-forutsetningen ved avleggelsen av regnskapet, basert på innhentede revisjonsbevis, og hvorvidt det foreligger vesentlig usikkerhet knyttet til hendelser eller forhold som kan skape tvil av betydning om selskapets og konsernets evne til fortsatt drift. Dersom vi konkluderer med at det eksisterer vesentlig usikkerhet, kreves det at vi i revisjonsberetningen henleder oppmerksomheten på tilleggsopplysningene i regnskapet, eller, dersom slike tilleggsopplysninger ikke er tilstrekkelige, at vi modifiserer vår konklusjon om årsregnskapet og årsberetningen. Våre konklusjoner er basert på revisjonsbevis innhentet inntil datoen for revisjonsberetningen. Etterfølgende hendelser eller forhold kan imidlertid medføre at selskapet og konsernet ikke fortsetter driften.



Revisors beretning - 2020
Hargun Holding AS

- evaluerer vi den samlede presentasjonen, strukturen og innholdet, inkludert tilleggsopplysningene, og hvorvidt årsregnskapet representerer de underliggende transaksjonene og hendelsene på en måte som gir et rettvise bilde.
- innhenter vi tilstrekkelig og hensiktsmessig revisjonsbevis vedrørende den finansielle informasjonen til enhetene eller forretningsområdene i konsernet for å kunne gi uttrykk for en mening om det konsoliderte regnskapet. Vi er ansvarlige for å lede, følge opp og gjennomføre konsernrevisjonen. Vi alene er ansvarlige for vår revisjonskonklusjon.

Vi kommuniserer med styret blant annet om det planlagte omfanget av revisjonen og til hvilken tid revisjonsarbeidet skal utføres. Vi utveksler også informasjon om forhold av betydning som vi har avdekket i løpet av revisjonen, herunder om eventuelle svakheter av betydning i den interne kontrollen.

Uttalelse om andre lovmessige krav


Konklusjon om årsberetningen

Basert på vår revisjon av årsregnskapet som beskrevet ovenfor, mener vi at opplysningene i årsberetningen om årsregnskapet, forutsetningen om fortsatt drift og forslaget til resultatdisponering er konsistente med årsregnskapet og i samsvar med lov og forskrifter.

Konklusjon om registrering og dokumentasjon

Basert på vår revisjon av årsregnskapet som beskrevet ovenfor, og kontrollhandlinger vi har funnet nødvendig i henhold til internasjonal standard for attestasjonsoppdrag (ISAE) 3000 «Attestasjonsoppdrag som ikke er revisjon eller forenklet revisorkontroll av historisk finansiell informasjon», mener vi at ledelsen har oppfylt sin plikt til å sørge for ordentlig og oversiktlig registrering og dokumentasjon av selskapets regnskapsopplysninger i samsvar med lov og god bokføringsskikk i Norge.

Bergen, 11. mai 2021
KPMG AS



Stein Are Slettemark
Statsautorisert revisor