



## ÅRSREGNSKAPET FOR REGNSKAPSÅRET 2020 - GENERELL INFORMASJON

### Enheten

Organisasjonsnummer:	943 882 193
Organisasjonsform:	Aksjeselskap
Foretaksnavn:	CASTOLIN TRIO AS
Forretningsadresse:	Hammaren 13 4056 TANANGER

### Regnskapsår

Årsregnskapets periode:	01.01.2020 - 31.12.2020
-------------------------	-------------------------

### Konsern

Morselskap i konsern:	Nei
-----------------------	-----

### Regnskapsregler

Regler for små foretak benyttet:	Nei
Benyttet ved utarbeidelsen av årsregnskapet til selskapet:	Regnskapslovens alminnelige regler

### Årsregnskapet fastsatt av kompetent organ

Bekreftet av representant for selskapet:	Kpmg AS
Dato for fastsettelse av årsregnskapet:	08.07.2021

### Grunnlag for avgivelse

År 2020: Årsregnskapet er elektronisk innlevert  
År 2019: Tall er hentet fra elektronisk innlevert årsregnskap fra 2020

*Det er ikke krav til at årsregnskapet m.v. som sendes til Regnskapsregisteret er undertegnet. Kontrollen på at dette er utført ligger hos revisor/enhetens øverste organ. Sikkerheten ivaretas ved at innsender har rolle/rettighet for innsending av årsregnskapet via Altinn, og ved at det bekreftes at årsregnskapet er fastsatt av kompetent organ.*

Brønnøysundregistrene, 15.06.2022



### Resultatregnskap

Beløp i: NOK	Note	2020	2019
<b>RESULTATREGNSKAP</b>			
<b>Inntekter</b>			
Salgsinntekt	1	91 270 244	93 515 051
Annen driftsinntekt		134 629	106 868
<b>Sum inntekter</b>		<b>91 404 873</b>	<b>93 621 920</b>
<b>Kostnader</b>			
Varekostnad	10	25 548 319	29 542 389
Lønnskostnad	2, 9	35 881 528	36 476 616
Avskrivning av driftsmidler og immaterielle eiendeler		3 222 515	2 916 655
Annen driftskostnad	2	18 247 732	15 884 726
<b>Sum kostnader</b>		<b>82 900 094</b>	<b>84 820 386</b>
<b>Driftsresultat</b>		<b>8 504 779</b>	<b>8 801 534</b>
<b>Finansinntekter og finanskostnader</b>			
Annen renteinntekt		82 749	5 363
Annen finansinntekt		136 370	111 504
<b>Sum finansinntekter</b>		<b>219 118</b>	<b>116 867</b>
Rentekostnad til foretak i samme konsern		392 538	937 557
Annen rentekostnad		26 969	27 231
Annen finanskostnad		550 350	203 976
<b>Sum finanskostnader</b>		<b>969 857</b>	<b>1 168 763</b>
<b>Netto finans</b>		<b>-750 739</b>	<b>-1 051 896</b>
<b>Ordinært resultat før skattekostnad</b>		<b>7 754 040</b>	<b>7 749 637</b>
Skattekostnad på ordinært resultat	8	1 688 555	-2 391 694
<b>Ordinært resultat etter skattekostnad</b>		<b>6 065 485</b>	<b>10 141 331</b>
<b>Årsresultat</b>	5	<b>6 065 485</b>	<b>10 141 331</b>
<b>Årsresultat etter minoritetsinteresser</b>		<b>6 065 485</b>	<b>10 141 331</b>
<b>Totalresultat</b>		<b>6 065 485</b>	<b>10 141 331</b>



## Resultatregnskap

Beløp i: NOK	Note	2020	2019
<b>Overføringer og disponeringer</b>			
Ordinært utbytte		2 000 000	
Avsatt til annen egenkapital		4 065 485	10 141 331
<b>Sum overføringer og disponeringer</b>		<b>6 065 485</b>	<b>10 141 331</b>



## Balanse

Beløp i: NOK	Note	2020	2019
<b>BALANSE - EIENDELER</b>			
<b>Anleggsmidler</b>			
<b>Immaterielle eiendeler</b>			
Utsatt skattefordel	8	703 139	2 391 694
<b>Sum immaterielle eiendeler</b>		<b>703 139</b>	<b>2 391 694</b>
<b>Varige driftsmidler</b>			
Maskiner og anlegg	3	13 363 190	15 189 352
Driftsløsøre, inventar o.a. utstyr	3	434 711	419 803
<b>Sum varige driftsmidler</b>		<b>13 797 901</b>	<b>15 609 155</b>
<b>Finansielle anleggsmidler</b>			
Lån til foretak i samme konsern	7		
<b>Sum anleggsmidler</b>		<b>14 501 040</b>	<b>18 000 849</b>
<b>Omløpsmidler</b>			
<b>Varer</b>			
Råvarer	10	3 504 960	2 452 546
Varer i arbeid	10	725 827	1 571 510
Ferdigvarer	10	1 944 660	1 462 851
<b>Sum varer</b>		<b>6 175 447</b>	<b>5 486 907</b>
<b>Fordringer</b>			
Kundefordringer	7	13 544 580	20 881 107
Andre kortsiktige fordringer	7	1 591 339	1 194 587
<b>Sum fordringer</b>		<b>15 135 919</b>	<b>22 075 694</b>
<b>Bankinnskudd, kontanter og lignende</b>			
Bankinnskudd, kontanter o.l.	6	6 033 761	7 840 178
<b>Sum bankinnskudd, kontanter og lignende</b>		<b>6 033 761</b>	<b>7 840 178</b>
<b>Sum omløpsmidler</b>		<b>27 345 126</b>	<b>35 402 779</b>
<b>SUM EIENDELER</b>		<b>41 846 167</b>	<b>53 403 628</b>



## Balanse

Beløp i: NOK	Note	2020	2019
<b>BALANSE - EGENKAPITAL OG GJELD</b>			
<b>Egenkapital</b>			
<b>Innskutt egenkapital</b>			
Aksjekapital	4, 5	18 906 000	18 906 000
Beholdning av egne aksjer	4		
<b>Sum innskutt egenkapital</b>		<b>18 906 000</b>	<b>18 906 000</b>
<b>Opptjent egenkapital</b>			
Annen egenkapital	5	364 581	-3 949 810
<b>Sum opptjent egenkapital</b>		<b>364 581</b>	<b>-3 949 810</b>
<b>Sum egenkapital</b>	5	<b>19 270 581</b>	<b>14 956 190</b>
<b>Gjeld</b>			
<b>Langsiktig gjeld</b>			
Pensjonsforpliktelser	9	312 087	573 147
Utsatt skatt	8		
<b>Sum avsetninger for forpliktelser</b>		<b>312 087</b>	<b>573 147</b>
<b>Annen langsiktig gjeld</b>			
Øvrig langsiktig gjeld	7	1 146 020	17 990 272
<b>Sum annen langsiktig gjeld</b>		<b>1 146 020</b>	<b>17 990 272</b>
<b>Sum langsiktig gjeld</b>		<b>1 458 107</b>	<b>18 563 419</b>
<b>Kortsiktig gjeld</b>			
Leverandørgjeld	7	7 685 937	8 168 216
Betalbar skatt	8		
Skyldig offentlige avgifter		5 076 967	5 382 416
Utbytte		2 000 000	
Annen kortsiktig gjeld	7	6 354 575	6 333 386
<b>Sum kortsiktig gjeld</b>		<b>21 117 478</b>	<b>19 884 019</b>
<b>Sum gjeld</b>		<b>22 575 585</b>	<b>38 447 438</b>
<b>SUM EGENKAPITAL OG GJELD</b>		<b>41 846 167</b>	<b>53 403 628</b>



**KPMG AS**  
Forusparken 2  
Postboks 57  
4064 Stavanger

Telephone +47 45 40 40 63  
Internet www.kpmg.no  
Enterprise 935 174 627 MVA

Til generalforsamlingen i Castolin Trio AS

## Uavhengig revisors beretning

### Uttalelse om revisjonen av årsregnskapet

#### Konklusjon

Vi har revidert Castolin Trio AS' årsregnskap som viser et overskudd på kr 6 065 485. Årsregnskapet består av balanse per 31. desember 2020, resultatregnskap og kontantstrømpoppstilling for regnskapsåret avsluttet per denne datoen og noteopplysninger til årsregnskapet, herunder et sammendrag av viktige regnskapsprinsipper.

Etter vår mening er det medfølgende årsregnskapet avgitt i samsvar med lov og forskrifter og gir et rettvisende bilde av selskapets finansielle stilling per 31. desember 2020, og av dets resultater og kontantstrømmer for regnskapsåret avsluttet per denne datoen i samsvar med regnskapslovens regler og god regnskapsskikk i Norge.

#### Grunnlag for konklusjonen

Vi har gjennomført revisjonen i samsvar med lov, forskrift og god revisjonsskikk i Norge, herunder de internasjonale revisjonsstandardene International Standards on Auditing (ISA-ene). Våre oppgaver og plikter i henhold til disse standardene er beskrevet i Revisors oppgaver og plikter ved revisjon av årsregnskapet. Vi er uavhengige av selskapet slik det kreves i lov og forskrift, og har overholdt våre øvrige etiske forpliktelser i samsvar med disse kravene. Etter vår oppfatning er innhentet revisjonsbevis tilstrekkelig og hensiktsmessig som grunnlag for vår konklusjon.

#### Øvrig informasjon

Ledelsen er ansvarlig for øvrig informasjon. Øvrig informasjon omfatter informasjon i årsberetningen bortsett fra årsregnskapet og den tilhørende revisjonsberetningen.

Vår uttalelse om revisjonen av årsregnskapet dekker ikke øvrig informasjon, og vi attesterer ikke den øvrige informasjonen.

I forbindelse med revisjonen av årsregnskapet er det vår oppgave å lese øvrig informasjon med det formål å vurdere hvorvidt det foreligger vesentlig inkonsistens mellom øvrig informasjon og årsregnskapet, kunnskap vi har opparbeidet oss under revisjonen, eller hvorvidt den tilsynelatende inneholder vesentlig feilinformasjon.

Dersom vi konkluderer med at den øvrige informasjonen inneholder vesentlig feilinformasjon er vi pålagt å rapportere det. Vi har ingenting å rapportere i så henseende.

#### Styrets og daglig leders ansvar for årsregnskapet

Styret og daglig leder (ledelsen) er ansvarlig for å utarbeide årsregnskapet i samsvar med lov og forskrifter, herunder for at det gir et rettvisende bilde i samsvar med regnskapslovens regler og god regnskapsskikk i Norge. Ledelsen er også ansvarlig for slik internkontroll som den finner nødvendig for

KPMG AS, a Norwegian limited liability company and member firm of the KPMG network of independent member firms affiliated with KPMG International Cooperative ("KPMG International"), a Swiss entity.

Statsautoriserte revisorer - medlemmer av Den norske Revisorforening

#### Offices in:

Oslo	Elverum	Mo i Rana	Stord
Alta	Finnsnes	Molde	Straume
Arendal	Hamar	Skien	Tromsø
Bergen	Haugesund	Sandefjord	Trondheim
Bodo	Knarvik	Sandnessjøen	Tynset
Drammen	Kristiansand	Stavanger	Ålesund



å kunne utarbeide et årsregnskap som ikke inneholder vesentlig feilinformasjon, verken som følge av misligheter eller utilsiktede feil.

Ved utarbeidelsen av årsregnskapet må ledelsen ta standpunkt til selskapets evne til fortsatt drift og opplyse om forhold av betydning for fortsatt drift. Forutsetningen om fortsatt drift skal legges til grunn for årsregnskapet så lenge det ikke er sannsynlig at virksomheten vil bli avviklet.

Revisors oppgaver og plikter ved revisjonen av årsregnskapet

Vårt mål med revisjonen er å oppnå betryggende sikkerhet for at årsregnskapet som helhet ikke inneholder vesentlig feilinformasjon, verken som følge av misligheter eller utilsiktede feil, og å avgi en revisjonsberetning som inneholder vår konklusjon. Betryggende sikkerhet er en høy grad av sikkerhet, men ingen garanti for at en revisjon utført i samsvar med lov, forskrift og god revisjonsskikk i Norge, herunder ISA-ene, alltid vil avdekke vesentlig feilinformasjon som eksisterer. Feilinformasjon kan oppstå som følge av misligheter eller utilsiktede feil. Feilinformasjon blir vurdert som vesentlig dersom den enkeltvis eller samlet med rimelighet kan forventes å påvirke økonomiske beslutninger som brukerne foretar basert på årsregnskapet.

Som del av en revisjon i samsvar med lov, forskrift og god revisjonsskikk i Norge, herunder ISA-ene, utøver vi profesjonelt skjønn og utviser profesjonell skepsis gjennom hele revisjonen. I tillegg:

- identifiserer og anslår vi risikoen for vesentlig feilinformasjon i regnskapet, enten det skyldes misligheter eller utilsiktede feil. Vi utformer og gjennomfører revisjonshandlinger for å håndtere slike risikoer, og innhenter revisjonsbevis som er tilstrekkelig og hensiktsmessig som grunnlag for vår konklusjon. Risikoen for at vesentlig feilinformasjon som følge av misligheter ikke blir avdekket, er høyere enn for feilinformasjon som skyldes utilsiktede feil, siden misligheter kan innebære samarbeid, forfalskning, bevisste utelatelser, uriktige fremstillinger eller overstyring av internkontroll.
- opparbeider vi oss en forståelse av den interne kontroll som er relevant for revisjonen, for å utforme revisjonshandlinger som er hensiktsmessige etter omstendighetene, men ikke for å gi uttrykk for en mening om effektiviteten av selskapets interne kontroll.
- evaluerer vi om de anvendte regnskapsprinsippene er hensiktsmessige og om regnskapsestimatene og tilhørende noteopplysninger utarbeidet av ledelsen er rimelige.
- konkluderer vi på hensiktsmessigheten av ledelsens bruk av fortsatt drift-forutsetningen ved avleggelsen av regnskapet, basert på innhentede revisjonsbevis, og hvorvidt det foreligger vesentlig usikkerhet knyttet til hendelser eller forhold som kan skape tvil av betydning om selskapets evne til fortsatt drift. Dersom vi konkluderer med at det eksisterer vesentlig usikkerhet, kreves det at vi i revisjonsberetningen henleder oppmerksomheten på tilleggsopplysningene i regnskapet, eller, dersom slike tilleggsopplysninger ikke er tilstrekkelige, at vi modifierer vår konklusjon om årsregnskapet og årsberetningen. Våre konklusjoner er basert på revisjonsbevis innhentet inntil datoen for revisjonsberetningen. Etterfølgende hendelser eller forhold kan imidlertid medføre at selskapet ikke fortsetter driften.
- evaluerer vi den samlede presentasjonen, strukturen og innholdet, inkludert tilleggsopplysningene, og hvorvidt årsregnskapet representerer de underliggende transaksjonene og hendelsene på en måte som gir et rettviseende bilde.

Vi kommuniserer med styret blant annet om det planlagte omfanget av revisjonen og til hvilken tid revisjonsarbeidet skal utføres. Vi utveksler også informasjon om forhold av betydning som vi har avdekket i løpet av revisjonen, herunder om eventuelle svakheter av betydning i den interne kontrollen.



Revisors beretning - 2020  
Castolin Trio AS

#### Uttalelse om andre lovmessige krav

##### Konklusjon om årsberetningen

Basert på vår revisjon av årsregnskapet som beskrevet ovenfor, mener vi at opplysningene i årsberetningen om årsregnskapet, forutsetningen om fortsatt drift og forslaget til resultatdisponering er konsistente med årsregnskapet og i samsvar med lov og forskrifter.

##### Konklusjon om registrering og dokumentasjon

Basert på vår revisjon av årsregnskapet som beskrevet ovenfor, og kontrollhandlinger vi har funnet nødvendig i henhold til internasjonal standard for attestasjonsoppdrag (ISAE) 3000 «Attestasjonsoppdrag som ikke er revisjon eller forenklet revisorkontroll av historisk finansiell informasjon», mener vi at ledelsen har oppfylt sin plikt til å sørge for ordentlig og oversiktlig registrering og dokumentasjon av selskapets regnskapsopplysninger i samsvar med lov og god bokføringsskikk i Norge.

Stavanger, 8. juli 2021  
KPMG AS

Monica Rosnes  
Statsautorisert revisor



## **CASTOLIN TRIO AS**

### ***Styrets beretning 2020***

#### **VIRKSOMHETSOMRÅDER**

Castolin Trio AS bestod i 2020 av to divisjoner; Trio og Castolin Norge.

Divisjon Trio driver en sveiseteknisk/mekanisk industribedrift med spissteknologi innenfor material og beleggteknologi. Bedriften er i dag en ledende aktør innen reparasjon, vedlikehold, produksjon av deler for oljeleting og utvinning på både norsk sokkel og til internasjonal virksomhet.

Divisjon Castolin Norge er rettet mot det nasjonale marked i sveisebransjen innen handel, opplæring, reparasjon og vedlikehold.

Castolin Trio AS eies 100 % av Castolin Scandinavia AB, Sverige. Castolin konsernet har blitt solgt til Paragon Partners i 2020.

Virksomheten er lokalisert i Tananger i Sola kommune.

#### **FORTSATT DRIFT**

Årsregnskapet er avlagt under forutsetning om fortsatt drift, da det etter styrets oppfatning ikke er forhold som tilsier noe annet. Egenkapitalen er betydelig forbedret i løpet av 2020, og utgjør ved utgangen av 2020 mer enn 100 % av aksjekapitalen.

Resultatet i 2020 reflekterer forbedret drift i forhold til 2019. Det er påløpt betydelige kostnader i forbindelse med utvikling av nye produkter og kvalitetsforbedringer for å sikre ny omsetning og et bredere kundegrunnlag. Eierne til Castolin Trio AS har en langsiktig strategi om å satse i dette markedet.

Bedriftens omsetning de første måneder i 2021 viser en svak økning i omsetning sammenlignet med samme periode i 2020. Bedriften har vært påvirket i 2020 av Covid-19, men bedriften leverer et solid resultat i 2020.

Etter flere års arbeid med å etablere ny virksomhet innenfor PP&A (permanently plugged and abandoned), har bedriften nå en etablert og økende omsetning innenfor dette området.

#### **FRAMTIDIG UTVIKLING**

Etter styrets mening er selskapets finansielle stilling etter utgangen av året tilfredsstillende. Investeringer som er foretatt gjør at selskapet er vel rustet for videre satsning. Fremmedfinansieringen er betydelig redusert gjennom 2020 i det vesentligste av langsiktig karakter.

#### **FINANSIELL RISIKO**

##### **MARKEDSRISIKO**

Castolin Trio AS er eksponert for endringer i valutakuser, spesielt euro, da ca 45% av selskapets materialkjøp kommer fra leverandører i samme selskap som fakturerer i euro. Selskapet har ikke inngått terminkontrakter eller andre avtaler for å redusere selskapets valutarisiko og derigjennom den driftstilknyttede markedsrisikoen.



## CASTOLIN TRIO AS

### **Styrets beretning 2020**

#### **KREDITTRISIKO**

Risikoen for tap på fordringer er vurdert som lav og selskapet har hittil ikke hatt vesentlige tap på fordringer. Den negativ utvikling i forfalte fordringer som oppstod i slutten av 2019 har snudd og ligger nå stabilt på et tilfredsstillende nivå.

#### **LIKVIDITETSRISIKO**

Selskapet vurderer likviditeten i selskapet som god, men selskapet har løpende fokus på forfalte fordringer. Forfallstidspunkter for kundefordringer opprettholdes og leverandørbetingelser vurderes jevnlig, noe som vil ha positiv virkning på likviditeten.

#### **ARBEIDSMILJØET**

Arbeidsmiljøet i bedriften anses som tilfredsstillende. Bedriften hadde 1 skade som resulterte i fravær i 2020. Den ansatte kom tilbake i fullt arbeid etter kort tid. Bedriften er tilknyttet lokale bedriftshelsetjenester.

Bedriften jobber systematisk og målrettet for å forbedre arbeidsmiljøet.

Totalt sykefraværet i bedriften var på 4,5 % av total arbeidstid i 2020. Dette vurderes som tilfredsstillende, særlig sett i lys av at en ansatt var langtidssykemeldt i store deler av 2020.

#### **YTRE MILJØ**

Divisjonen Trio i Tananger er i hovedsak sveising og materialpålegging. Produksjonen anses ikke å forurense det ytre miljø da det er installert filteringsanlegg. Energi til produksjonen er elektrisk kraft og gass til produksjons- og sveisemaskiner. Bedriften gikk over til oppvarming med gass i 2009. Transport av råvarer skjer med innleide lastebiler, likeledes ferdige produkter til kunde.

#### **LIKESTILLING**

Av selskapets 44 årsverk er 9 % kvinner. Styret og selskapets ledelse består fortsatt i hovedsak av menn, men selskapet arbeider for å fremme likestilling i bedriften.

#### **FORSKNING OG UTVIKLING**

Selskapet har også i 2020 gjennomført forskning og utviklingsaktiviteter gjennom prosjektene «Ny legeringsteknologi for korrosjonsbeskyttelse», «Legeringsteknologi for borestreng» og «HVOF-coating». Prosjektene er godkjent som Skattefunn prosjekt av Norges Forskningsråd. Prosjektet «NY legeringsteknologi for korrosjonsbeskyttelse» ble fullført i 2020.

#### **ÅRSREGNSKAPET**

Etter styrets oppfatning gir årsregnskapet en tilfredsstillende beskrivelse av selskapets stilling pr. 31.12.2020. Resultatet for 2020 før skatt var positivt med kr 7.754.040.

Omsetningen i selskapet reduserte fra kr. 93.515.051 i fjor til kr. 91.270.243 i 2019. Årsresultatet ble i



## CASTOLIN TRIO AS

### Styrets beretning 2020

2020 positivt med kr 6.065.485 i likhet med fjoråret kr 10.141.331.

Forenklet organisasjonsstruktur og systematisk arbeid med kontinuerlig forbedring av nøkkelprosesser, samt kontinuerlig opplæring og sertifisering av personell har ført til bedre kvalitet og lavere kostnader i produksjonen. Kontinuerlig vedlikehold (preventive maintenance) av maskinparken har ført til færre stopp grunnet slitasje eller tekniske feil på produksjonsutstyr.

Det har i 2020 medgått kr 1.953.504 i utgifter til forskning og utvikling. Utgiftene er kostnadsført løpende, da kravene til balanseføring ikke anses å være tilfredsstillende.

Selskapets likviditetsbeholdning var kr. 6.033.761 per 31.12.2020

### ANVENDELSE AV ÅRETS RESULTAT

Styret foreslår følgende overføringer/disposisjoner:

Avsatt til utbytte	kr. 2.000.000
Overført annen egenkapital	kr. 4.065.485
Sum overføringer og disponeringer	kr. 6.065.485

Tananger, 8. juli 2021

  
Martin Jan Melcer  
Styreformann

  
Morten Halvorsen  
Styremedlem og Daglig leder

  
Patrick James McGlynn  
Styremedlem



<b>Resultatregnskap</b>			
<b>Castolin Trio AS</b>			
<b>Driftsinntekter og driftskostnader</b>	<b>Note</b>	<b>2020</b>	<b>2019</b>
Salgsinntekt	1	91 270 244	93 515 051
Annen driftsinntekt		134 629	106 868
<b>Sum driftsinntekter</b>		<b>91 404 873</b>	<b>93 621 920</b>
Varekostnad	10	25 548 319	29 542 389
Lønnskostnad	2, 9	35 881 528	36 476 616
Avskrivning av driftsmidler og immaterielle eiendeler		3 222 515	2 916 655
Annen driftskostnad	2	18 247 732	15 884 726
<b>Sum driftskostnader</b>		<b>82 900 094</b>	<b>84 820 386</b>
<b>Driftsresultat</b>		<b>8 504 779</b>	<b>8 801 534</b>
<b>Finansinntekter og finanskostnader</b>			
Annen renteinntekt		82 749	5 363
Annen finansinntekt		136 370	111 504
Rentekostnad til foretak i samme konsern		392 538	937 557
Annen rentekostnad		26 969	27 231
Annen finanskostnad		550 350	203 976
<b>Resultat av finansposter</b>		<b>-750 739</b>	<b>-1 051 896</b>
<b>Ordinært resultat før skattekostnad</b>		<b>7 754 040</b>	<b>7 749 637</b>
Skattekostnad på ordinært resultat	8	1 688 555	-2 391 694
<b>Ordinært resultat</b>		<b>6 065 485</b>	<b>10 141 331</b>
<b>Årsresultat</b>	5	<b>6 065 485</b>	<b>10 141 331</b>
<b>Overføringer</b>			
Avsatt til utbytte		2 000 000	0
Avsatt til annen egenkapital		4 065 485	10 141 331
<b>Sum overføringer</b>		<b>6 065 485</b>	<b>10 141 331</b>






<b>Balanse</b>			
<b>Castolin Trio AS</b>			
<b>Eiendeler</b>	<b>Note</b>	<b>2020</b>	<b>2019</b>
<b>Anleggsmidler</b>			
<b>Immaterielle eiendeler</b>			
Utsatt skattefordel	8	703 139	2 391 694
<b>Sum immaterielle eiendeler</b>		<b>703 139</b>	<b>2 391 694</b>
<b>Varige driftsmidler</b>			
Maskiner og anlegg	3	13 363 190	15 189 352
Driftsløsøre, inventar o.a. utstyr	3	434 711	419 803
<b>Sum varige driftsmidler</b>		<b>13 797 901</b>	<b>15 609 155</b>
<b>Sum anleggsmidler</b>		<b>14 501 040</b>	<b>18 000 849</b>
<b>Omløpsmidler</b>			
<b>Varebeholdning</b>			
Råvarer	10	3 504 960	2 452 546
Varer i arbeid	10	725 827	1 571 510
Ferdigvarer	10	1 944 660	1 462 851
<b>Sum varebeholdning</b>		<b>6 175 447</b>	<b>5 486 907</b>
<b>Fordringer</b>			
Kundefordringer	7	13 544 580	20 881 107
Andre kortsiktige fordringer	7	1 591 339	1 194 587
<b>Sum fordringer</b>		<b>15 135 919</b>	<b>22 075 694</b>
<b>Bankinnskudd, kontanter o.l.</b>			
Bankinnskudd, kontanter o.l.	6	6 033 761	7 840 178
<b>Sum bankinnskudd, kontanter o.l.</b>		<b>6 033 761</b>	<b>7 840 178</b>
<b>Sum omløpsmidler</b>		<b>27 345 126</b>	<b>35 402 779</b>
<b>Sum eiendeler</b>		<b>41 846 167</b>	<b>53 403 628</b>



<b>Balanse</b>			
<b>Castolin Trio AS</b>			
<b>Egenkapital og gjeld</b>	<b>Note</b>	<b>2020</b>	<b>2019</b>
<b>Egenkapital</b>			
<b>Innskutt egenkapital</b>			
Aksjekapital	4, 5	<u>18 906 000</u>	<u>18 906 000</u>
<b>Sum innskutt egenkapital</b>		<b>18 906 000</b>	<b>18 906 000</b>
<b>Opptjent egenkapital</b>			
Annen egenkapital	5	<u>364 581</u>	<u>-3 949 810</u>
<b>Sum opptjent egenkapital</b>		<b>364 581</b>	<b>-3 949 810</b>
<b>Sum egenkapital</b>	<b>5</b>	<b>19 270 581</b>	<b>14 956 190</b>
<b>Gjeld</b>			
<b>Avsetning for forpliktelser</b>			
Pensjonsforpliktelser	9	<u>312 087</u>	<u>573 147</u>
<b>Sum avsetning for forpliktelser</b>		<b>312 087</b>	<b>573 147</b>
<b>Annen langsiktig gjeld</b>			
Øvrig langsiktig gjeld	7	<u>1 146 020</u>	<u>17 990 272</u>
<b>Sum annen langsiktig gjeld</b>		<b>1 146 020</b>	<b>17 990 272</b>
<b>Kortsiktig gjeld</b>			
Leverandørgjeld	7	<u>7 685 937</u>	<u>8 168 216</u>
Skyldig offentlige avgifter		<u>5 076 967</u>	<u>5 382 416</u>
Utbytte		<u>2 000 000</u>	<u>0</u>
Annen kortsiktig gjeld	7	<u>6 354 575</u>	<u>6 333 386</u>
<b>Sum kortsiktig gjeld</b>		<b>21 117 478</b>	<b>19 884 019</b>
<b>Sum gjeld</b>		<b>22 575 585</b>	<b>38 447 438</b>
<b>Sum egenkapital og gjeld</b>		<b>41 846 167</b>	<b>53 403 628</b>

Tananger, 08.07.2021  
Styret i Castolin Trio AS

 Patrick James Mc Glynn styremedlem	 Morten Halvorsen styremedlem/daglig leder	 Marcin Jan Melcer styreleder
--	---	--

Castolin Trio AS Side 3



<b>Indirekte kontantstrøm</b>			
<b>Castolin Trio AS</b>			
	<b>Note</b>	<b>2020</b>	<b>2019</b>
<b>Kontantstrømmer fra operasjonelle aktiviteter</b>			
Resultat før skattekostnad		7 754 040	7 749 637
Ordinære avskrivninger		3 222 515	2 916 655
Endring i varelager		-688 540	3 102 784
Endring i kundefordringer		7 336 527	-5 485 093
Endring i leverandørgjeld		-482 279	-44 751
Forskj. kostnadsført pensjon og inn-/utbet. i pensjo		248 905	128 551
Endring i andre tidsavgrensningsposter		-942 071	975 881
<b>Netto kontantstrøm fra operasjonelle aktiviteter</b>		<b>16 449 096</b>	<b>9 343 663</b>
<b>Kontantstrømmer fra investeringsaktiviteter</b>			
Utbetalinger ved kjøp av varige driftsmidler		1 411 261	4 364 336
<b>Netto kontantstrøm fra investeringsaktiviteter</b>		<b>-1 411 261</b>	<b>-4 364 336</b>
<b>Kontantstrømmer fra finansieringsaktiviteter</b>			
Utbetalinger ved nedbetaling av langsiktig gjeld		16 844 252	4 882 924
<b>Netto kontantstrøm fra finansieringsaktiviteter</b>		<b>-16 844 252</b>	<b>-4 882 924</b>
Netto endring i kontanter og kontantekvivalenter		-1 806 417	96 403
Beh. av kont. og kontantekvivalenter ved per. begy		7 840 178	7 743 775
<b>Beh. av kont. og kontantekvivalenter ved per. sl</b>		<b>6 033 761</b>	<b>7 840 178</b>



## Note 1 Regnskapsprinsipper

Årsregnskapet er satt opp i samsvar med regnskapslovens bestemmelser og god regnskapsskikk.

### Bruk av estimater

I utarbeidelse av årsregnskapet har man brukt estimater og forutsetninger som har påvirket resultatregnskapet og verdsettelsen av eiendeler og gjeld, samt usikre eiendeler og forpliktelser på balansedagen i henhold til god regnskapsskikk. Områder som i stor grad inneholder slike skjønsmessige vurderinger, høy grad av kompleksitet, eller områder hvor forutsetninger og estimater er vesentlige for årsregnskapet, er beskrevet i notene.

### Valuta

Transaksjoner i utenlandsk valuta omregnes til kursen på transaksjonstidspunktet. Pengeposter i utenlandsk valuta omregnes til norske kroner ved å benytte balansedagens kurs. Ikke-pengeposter som måles til historisk kurs uttrykt i utenlandsk valuta, omregnes til norske kroner ved å benytte valutakursen på transaksjonstidspunktet. Ikke-pengeposter som måles til virkelig verdi uttrykt i utenlandsk valuta, omregnes til valutakursen fastsatt på måletidspunktet. Valutakursendringer resultatføres løpende i regnskapsperioden under andre finansposter.

### Inntekter

Inntektsføring ved salg av varer skjer på leveringstidspunktet. Tjenester inntektsføres etter hvert som de leveres.

### Skatt

Skattekostnaden i resultatregnskapet omfatter både periodens betalbare skatt og endring i utsatt skatt. Utsatt skatt er beregnet med 22 % på grunnlag av de midlertidige forskjeller som eksisterer mellom regnskapsmessige og skattemessige verdier, samt ligningsmessig underskudd til fremføring ved utgangen av regnskapsåret. Skatteøkende og skattereduserende midlertidige forskjeller som reverserer eller kan reverseres i samme periode er utlignet og nettoført. Netto utsatt skattefordel balanseføres i den grad det er sannsynlig at denne kan bli utnyttet.

### Leasing

Det skiller mellom finansiell og operasjonell leasing. Driftsmidler finansiert ved finansiell leasing er regnskapsmessig klassifisert under varige driftsmidler. Motposten er medtatt som langsiktig gjeld. Leiebeløp fordeles mellom rentekostnad og avdrag på gjelden.

Operasjonell leasing kostnadsføres som driftskostnad basert på fakturert leasingleie.

### Klassifisering og vurdering av anleggsmidler

Anleggsmidler omfatter eiendeler bestemt til varig eie og bruk. Anleggsmidler er vurdert til anskaffelseskost, fratrukket avskrivninger og nedskrivninger. Langsiktig gjeld balanseføres til nominelt beløp på transaksjonstidspunktet.

Varige driftsmidler balanseføres og avskrives over driftsmidlets økonomiske levetid. Vesentlige driftsmidler som består av flere betydelige komponenter med ulik levetid er dekomponert med ulik avskrivningstid for de ulike komponentene. Direkte vedlikehold av driftsmidler kostnadsføres løpende under driftskostnader, mens påkostninger eller forbedringer tillegges driftsmidlets kostpris og avskrives i takt med driftsmidlet. Varige driftsmidler nedskrives til gjenvinnbart beløp ved verdifall som forventes ikke å være forbigående. Gjenvinnbart beløp er det høyeste av netto salgsverdi og verdi i bruk. Verdi i bruk er nåverdi av fremtidige kontantstrømmer knyttet til eiendelen. Nedskrivningen reverseres når grunnlaget for nedskrivningen ikke lenger er til stede.

**Klassifisering og vurdering av omløpsmidler**

Omløpsmidler og kortsiktig gjeld omfatter normalt poster som forfaller til betaling innen ett år etter balansedagen, samt poster som knytter seg til varekretsløpet. Omløpsmidler vurderes til laveste verdi av anskaffelseskost og virkelig verdi. Kortsiktig gjeld balanseføres til nominelt beløp på transaksjonstidspunktet.

**Varer**

Varer er vurdert til det laveste av anskaffelseskost og netto salgsverdi. Netto salgsverdi er estimert salgpris ved ordinær drift etter fradrag for beregnede nødvendige utgifter for gjennomføring av salget. Anskaffelseskost inkluderer utgifter påløpt ved anskaffelse av varene og kostnader for å bringe varene til nåværende plassering og tilordnes ved bruk av FIFO - prinsippet.

**Fordringer**

Kundefordringer og andre fordringer oppføres til pålydende etter fradrag for avsetning til forventet tap. Avsetning til tap gjøres på grunnlag av en individuell vurdering av de enkelte fordringene. For øvrige kundefordringer utføres en uspesifisert avsetning for å dekke forventet tap på krav.

**Pensjoner - Ytelsesordning**

Pensjonsforpliktelse finansiert over driften (ytelsesbaserte pensjonsordninger) vurderes til nåverdien av de fremtidige pensjonsytelser som regnskapsmessig anses opptjent på balansedagen. Pensjonsmidler vurderes til virkelig verdi. Pensjonsordninger finansiert via sikrede ordninger er ikke balanseført. Pensjonspremien anses i disse tilfeller som pensjonskostnad og klassifiseres sammen med lønnskostnader.

Pensjonskostnader og pensjonsforpliktelser beregnes etter lineær opptjening, basert på forutsetninger om diskonteringsrente, fremtidig regulering av lønn, pensjoner og ytelser fra folketrygden, fremtidig avkastning på pensjonsmidler samt aktuariemessige forutsetninger om dødelighet, frivillig avgang, osv. Ved estimatavvik anvendes en korridorløsning. Estimatavik som overstiger 10% av det høyeste av forpliktelse og verdier amortiseres over gjennomsnittlig opptjeningstid. Pensjonsmidler er vurdert til virkelig verdi og fratrukket i netto pensjonsforpliktelser i balansen.

Ved regnskapsføring av pensjon er lineær opptjeningsprofil og forventet sluttlønn som opptjeningsgrunnlag lagt til grunn.

**Kontantstrømoppstilling**

Kontantstrømoppstillingen er utarbeidet etter den indirekte metoden. Kontanter og kontantekvivalenter omfatter kontanter, bankinnskudd og andre kortsiktige, likvide plasseringer.



## Note 2 Lønnskostnader og ytelser, godtgjørelser til daglig leder, styret og revisor

Lønnskostnader	2020	2019
Lønninger	29 139 437	29 867 157
Arbeidsgiveravgift	4 275 333	4 408 495
Pensjonskostnader	1 626 893	1 243 654
Andre ytelser	839 865	957 310
<b>Sum</b>	<b>35 881 528</b>	<b>36 476 616</b>

Selskapet har i 2020 sysselsatt 44 årsverk.

### Pensjonsforpliktelser

Selskapet er pliktig til å ha tjenstepensjonsordning etter lov om obligatorisk tjenstepensjon. Selskapets pensjonsordninger tilfredsstiller kravene i denne lov. Det vises til egen note om pensjonskostnader - note 9.

Ytelser til ledende personer	Daglig leder	Styret
Lønn	1 605 357	0
Pensjonskostnader	50 655	0
Annen godtgjørelse	277 230	0
<b>Sum</b>	<b>1 933 242</b>	<b>0</b>

Daglig leder har bonusavtale. Denne innebærer en target bonus på oppnådd driftsresultat og budsjett per årslutt.

### Revisor

Kostnadsført revisjonshonorar for 2020 utgjør kr 265 811. I tillegg kommer honorar for andre tjenester med kr 0.

## Note 3 Varige driftsmidler

	Maskiner og anlegg	Driftsløsere, inventar o.l.	Sum
Anskaffelseskost pr. 01.01.	46 679 102	8 582 833	55 261 935
Tilgang	4 033 176	128 754	4 161 930
Avgang	-3 189 986	0	-3 189 986
Anskaffelseskost pr. 31.12.	47 522 292	8 711 587	56 233 879
Akkumulert avskrivninger pr. 01.01.	31 050 432	8 163 029	0
Årets avskrivninger	3 108 670	113 845	3 222 515
Avgang	0	0	0
Akkumulerte avskrivninger pr 31.12.	34 159 102	8 276 874	42 435 976
<b>Sum</b>	<b>13 363 190</b>	<b>434 711</b>	<b>13 797 901</b>
Økonomisk levetid	3-15 år	3-10 år	
Avskrivningsplan	Lineær	Lineær	



## Note 4 Aksjonærer

Aksjekapitalen i Castolin Trio AS pr. 31.12 består av:

	<b>Antall</b>	<b>Pålydende</b>	<b>Bokført</b>
Ordinære aksjer	69 000	274,0	18 906 000
<b>Sum</b>	<b>69 000</b>		<b>18 906 000</b>

## Eierstruktur

De største aksjonærene i % pr. 31.12 var:

	<b>Ordinære</b>	<b>Eierandel</b>	<b>Stemmeandel</b>
Castolin Skandinavia AB	69 000	100,0	100,0

## Note 5 Egenkapital

	<b>Aksjekapital</b>	<b>Annen egenkapital</b>	<b>Sum egenkapital</b>
Pr. 31.12.2019	18 906 000	-3 949 810	14 956 190
Årets resultat		6 065 485	6 065 485
Utbytte		-2 000 000	-2 000 000
Pensjon		248 905	248 905
<b>Pr 31.12.2020</b>	<b>18 906 000</b>	<b>364 581</b>	<b>19 270 581</b>

## Note 6 Bankinnskudd

Innestående midler på skattetrekkskonto (bundne midler) er på kr. 1 388 035.

## Note 7 Transaksjoner og mellomværende med selskap i samme konsern

	<b>2020</b>	<b>2019</b>
<b>Fordringer</b>		
Kundefordringer innen konsern	26 260	125 293
<b>Sum</b>	<b>26 260</b>	<b>125 293</b>
<b>Gjeld</b>		
Lån fra foretak i samme konsern	1 146 020	17 990 272
Leverandørgjeld innen konsern	2 798 182	1 887 656
<b>Sum</b>	<b>3 944 202</b>	<b>19 877 928</b>

Langsiktig gjeld til Castolin Eutectic Holding GmbH forfaller om mer enn fem år. Gjelden er renteberegnet med 6,00 %. Årets rente er kostnadsført med kr 392 538.

Selskap har følgende transaksjoner med selskap i samme konsern:

	<b>2020</b>	<b>2019</b>
Salgsinntekter	714 522	428 986
Varekostnader	13 235 507	10 652 944
Administrasjonskostnader	2 646 342	1 527 079



## Note 8 Skatt

Årets skattekostnad	2020	2019
Resultatført skatt på ordinært resultat:		
Betalbar skatt	0	0
Endring i utsatt skattefordel	1 688 555	-2 391 694
<b>Skattekostnad ordinært resultat</b>	<b>1 688 555</b>	<b>-2 391 694</b>
Skattepliktig inntekt:		
Ordinært resultat før skatt	7 754 040	7 749 637
Permanente forskjeller	-78 792	-31 340
Endring i midlertidige forskjeller	-668 483	817 349
Anvendelse av fremførbart underskudd	-7 006 766	-8 535 646
<b>Skattepliktig inntekt</b>	<b>0</b>	<b>0</b>
Betalbar skatt i balansen:		
Betalbar skatt på årets resultat	0	0
<b>Sum betalbar skatt i balansen</b>	<b>0</b>	<b>0</b>
Beregning av effektiv skattesats		
Resultat før skatt	7 754 040	7 749 637
Beregnet skatt av resultat før skatt	1 705 889	1 704 920
Skatteeffekt av permanente forskjeller	-17 334	-6 895
<b>Sum</b>	<b>1 688 555</b>	<b>1 698 025</b>
Effektiv skattesats	21,8 %	21,9 %

Skatteeffekten av midlertidige forskjeller og underskudd til fremføring som har gitt opphav til utsatt skatt og utsatte skattefordeler, spesifisert på typer av midlertidige forskjeller

	2020	2019	Endring
Varige driftsmidler	1 522 426	1 130 788	-391 638
Varebeholdning	-1 280 138	-1 237 968	42 170
Fordringer	-22 046	-300 000	-277 954
Avsetninger mv	-1 200 000	-980 000	220 000
Pensjonspremie/- forpliktelse	-312 087	-573 147	-261 060
<b>Sum</b>	<b>-1 291 845</b>	<b>-1 960 328</b>	<b>-668 483</b>
Akkumulert fremførbart underskudd	-1 904 242	-8 911 008	-7 006 766
<b>Grunnlag for utsatt skattefordel</b>	<b>-3 196 088</b>	<b>-10 871 336</b>	<b>-7 675 248</b>
<b>Utsatt skattefordel (22 %)</b>	<b>-703 139</b>	<b>-2 391 694</b>	<b>-1 688 555</b>



## Note 9 Pensjonskostnader, -midler og -forpliktelser

Selskapet er pliktig til å ha tjenestepensjonsordning etter lov om obligatorisk tjenestepensjon. Selskapets pensjonsordninger tilfredsstiller kravene i denne lov. Totalt innbetalt til OTP i perioden er kr 1 021 749.

Selskapet har pensjonsordninger som omfatter i alt 4 personer. Ordningene gir rett til definerte fremtidige ytelser. Disse er i hovedsak avhengig av antall opptjeningsår, lønnsnivå ved oppnådd pensjonsalder og størrelsen på ytelsene fra folketrygden. Forpliktelsene er dekket gjennom et forsikringsselskap.

<b>Netto pensjonskostnad</b>	<b>2020</b>	<b>2019</b>
Nåverdi av årets pensjonsopptjening	109 288	96 270
Rentekostnad av pensjonsforpliktelsen	8 597	8 003
Fordringer (estimatavvik ført over egenkapitalen)	-248 905	92 142
<b>Sum</b>	<b>-131 020</b>	<b>196 415</b>

<b>Netto pensjonsforpliktelse</b>	<b>2020</b>	<b>2019</b>
Beregnete pensjonsforpliktele	1 388 619	2 135 622
Pensjonsmidler (til markedsverdi) pr. 31.12	-1 076 533	-1 562 473
<b>Sum</b>	<b>312 086</b>	<b>573 149</b>
<b>Netto balanseført pensjonsforpliktelse pr. 31.12 inkl. aga</b>	<b>312 086</b>	<b>573 149</b>

De aktuarmessige forutsetningene er basert på vanlige benyttede forutsetninger innen forsikring når det gjelder demografiske faktorer.

Selskapet har i tillegg innskuddsbasert pensjonsordning.

## Note 10 Varebeholdning

	<b>2020</b>	<b>2019</b>
Lager av råvarer	3 504 960	2 452 546
Lager av varer i arbeid	725 827	1 571 510
Lager av ferdigvarer	1 944 660	1 462 851
<b>Sum varelager</b>	<b>6 175 447</b>	<b>5 486 907</b>

Selskapets beholdning av råvarer er vurdert til innkjøpspris. Det er foretatt nedskrivning for ukurans kr 250 000. Varer under tilvirkning er vurdert til variabel tilvirkningskostnad. Samlet varekjøp i perioden er kr 26 072 859.

Pr. 31.12.2020 er det reversert tidligere nedskrevet varelagerverdier på totalt kr. 200 000.