



## ÅRSREGNSKAPET FOR REGNSKAPSÅRET 2024 - GENERELL INFORMASJON

### Enheten

Organisasjonsnummer: 919 755 180  
Organisasjonsform: Aksjeselskap  
Foretaksnavn: INOVO AS  
Forretningsadresse: Strindheimvegen 10  
7045 TRONDHEIM

### Regnskapsår

Årsregnskapets periode: 01.01.2024 - 31.12.2024

### Konsern

Morselskap i konsern: Nei

### Regnskapsregler

Regler for små foretak benyttet: Ja  
Benyttet ved utarbeidelsen av årsregnskapet til selskapet: Regnskapslovens alminnelige regler

### Årsregnskapet fastsatt av kompetent organ

Bekreftet av representant for selskapet: Johnny Tangen  
Dato for fastsettelse av årsregnskapet: 20.03.2025

### Grunnlag for avgivelse

År 2024: Årsregnskapet er elektronisk innlevert  
År 2023: Tall er hentet fra elektronisk innlevert årsregnskap fra 2024

*Det er ikke krav til at årsregnskapet m.v. som sendes til Regnskapsregisteret er undertegnet. Kontrollen på at dette er utført ligger hos revisor/enhetens øverste organ. Sikkerheten ivaretas ved at innsender har rolle/rettighet for innsending av årsregnskapet via Altinn, og ved at det bekreftes at årsregnskapet er fastsatt av kompetent organ.*

Brønnøysundregistrene, 25.04.2025



## Resultatregnskap

Beløp i: NOK	Note	2024	2023
<b>RESULTATREGNSKAP</b>			
<b>Inntekter</b>			
Salgsinntekt		12 452 308	12 146 454
<b>Sum inntekter</b>		<b>12 452 308</b>	<b>12 146 454</b>
<b>Kostnader</b>			
Lønnskostnad	1, 2	8 421 096	8 715 585
Annen driftskostnad		431 965	468 417
<b>Sum kostnader</b>		<b>8 853 061</b>	<b>9 184 002</b>
<b>Driftsresultat</b>		<b>3 599 247</b>	<b>2 962 453</b>
<b>Finansinntekter og finanskostnader</b>			
Annen renteinntekt		1 577	680
<b>Sum finansinntekter</b>		<b>1 577</b>	<b>680</b>
Annen rentekostnad		2 468	4 957
<b>Sum finanskostnader</b>		<b>2 468</b>	<b>4 957</b>
<b>Netto finans</b>		<b>-891</b>	<b>-4 277</b>
<b>Resultat før skattekostnad</b>		<b>3 598 356</b>	<b>2 958 176</b>
Skattekostnad	3	806 428	651 635
<b>Årsresultat</b>		<b>2 791 928</b>	<b>2 306 541</b>
<b>Overføringer og disponeringer</b>			
Ordinært utbytte	4	2 600 000	2 300 000
Annen egenkapital	4	191 928	6 541
<b>Sum overføringer og disponeringer</b>		<b>2 791 928</b>	<b>2 306 541</b>



### Balanse

Beløp i: NOK	Note	2024	2023
<b>BALANSE - EIENDELER</b>			
<b>Anleggsmidler</b>			
<b>Immaterielle eiendeler</b>			
Sum immaterielle eiendeler		0	0
<b>Varige driftsmidler</b>			
Sum varige driftsmidler		0	0
<b>Finansielle anleggsmidler</b>			
Investeringer i aksjer og andeler	5	99 853	99 853
Sum finansielle anleggsmidler		99 853	99 853
Sum anleggsmidler		99 853	99 853
<b>Omløpsmidler</b>			
<b>Varer</b>			
<b>Fordringer</b>			
Kundefordringer		1 863 599	2 074 899
Andre kortsiktige fordringer		68 988	5 888
Sum fordringer		1 932 587	2 080 787
Sum investeringer		0	0
<b>Bankinnskudd, kontanter og lignende</b>			
Bankinnskudd, kontanter og lignende	6	4 716 746	4 643 597
Sum bankinnskudd, kontanter og lignende		4 716 746	4 643 597
Sum omløpsmidler		6 649 332	6 724 384
<b>SUM EIENDELER</b>		<b>6 749 185</b>	<b>6 824 237</b>

### BALANSE - EGENKAPITAL OG GJELD



## Balanse

Beløp i: NOK	Note	2024	2023
<b>Egenkapital</b>			
<b>Innskutt egenkapital</b>			
Aksjekapital	4	30 000	30 000
<b>Sum innskutt egenkapital</b>		<b>30 000</b>	<b>30 000</b>
<b>Opptjent egenkapital</b>			
Avsatt utbytte	4	0	0
Annen egenkapital	4	1 368 604	1 176 677
<b>Sum opptjent egenkapital</b>		<b>1 368 604</b>	<b>1 176 677</b>
<b>Sum egenkapital</b>		<b>1 398 604</b>	<b>1 206 677</b>
<b>Gjeld</b>			
<b>Langsiktig gjeld</b>			
<b>Sum avsetninger for forpliktelser</b>		<b>0</b>	<b>0</b>
<b>Annen langsiktig gjeld</b>			
<b>Sum annen langsiktig gjeld</b>		<b>0</b>	<b>0</b>
<b>Sum langsiktig gjeld</b>		<b>0</b>	<b>0</b>
<b>Kortsiktig gjeld</b>			
Leverandørgjeld		51 299	43 027
Betalbar skatt	3	806 428	651 635
Skyldige offentlige avgifter	6	1 061 505	1 183 544
Utbytte	4	2 600 000	2 300 000
Annen kortsiktig gjeld		831 349	1 439 354
<b>Sum kortsiktig gjeld</b>		<b>5 350 581</b>	<b>5 617 560</b>
<b>Sum gjeld</b>		<b>5 350 581</b>	<b>5 617 560</b>
<b>SUM EGENKAPITAL OG GJELD</b>		<b>6 749 185</b>	<b>6 824 237</b>



## Brønnøysundregistrene

### ÅRSREGNSKAP FOR REGNSKAPSÅRET 2024 - GENERELL INFORMASJON

Journalnummer: 2025 364259

#### Enheten

Organisasjonsnummer: 919 755 180  
Organisasjonsform: Aksjeselskap  
Foretaksnavn: INOVO AS  
Forretningsadresse: Strindheimvegen 10  
7045 TRONDHEIM

#### Regnskapsår

Årsregnskapets periode: 01.01.2024 - 31.12.2024

#### Konsern

Morselskap i konsern: Nei

#### Regnskapsregler

Regler for små foretak benyttet: Ja  
Benyttet ved utarbeidelsen av  
årsregnskapet til selskapet: Regnskapslovens alminnelige regler

#### Årsregnskapet fastsatt av kompetent organ

Bekreftet av representant for selskapet: Johnny Tangen  
Dato for fastsettelse av årsregnskapet: 20.03.2025

#### Revisjon

Årsregnskapet er utarbeidet av ekstern  
autorisert regnskapsfører: Ja

#### Grunnlag for avgivelse

År 2024: Årsregnskap er elektronisk innlevert.  
År 2023: Tall er hentet fra elektronisk innlevert årsregnskap fra 2024.

*Det er ikke krav til at årsregnskapet m.v. som sendes til Regnskapsregisteret er undertegnet. Kontrollen på at dette er utført ligger hos revisor/enhetens øverste organ. Sikkerheten ivaretas ved at innsender har rolle/rettighet for innsending av årsregnskapet via Altinn, og ved at det bekreftes at årsregnskapet er fastsatt av kompetent organ.*

Brønnøysundregistrene, 24.04.2025



Organisasjonsnr: 919 755 180  
INOVO AS

## RESULTATREGNSKAP

Beløp i: NOK	Note	2024	2023
<b>RESULTATREGNSKAP</b>			
<b>Inntekter</b>			
Salgsinntekt		12 452 308	12 146 454
<b>Sum inntekter</b>		<b>12 452 308</b>	<b>12 146 454</b>
<b>Kostnader</b>			
Lønnskostnad	1, 2	8 421 096	8 715 585
Annen driftskostnad		431 965	468 417
<b>Sum kostnader</b>		<b>8 853 061</b>	<b>9 184 002</b>
<b>Driftsresultat</b>		<b>3 599 247</b>	<b>2 962 453</b>
<b>Finansinntekter og finanskostnader</b>			
Annen renteinntekt		1 577	680
<b>Sum finansinntekter</b>		<b>1 577</b>	<b>680</b>
Annen rentekostnad		2 468	4 957
<b>Sum finanskostnader</b>		<b>2 468</b>	<b>4 957</b>
<b>Netto finans</b>		<b>-891</b>	<b>-4 277</b>
<b>Resultat før skattekostnad</b>		<b>3 598 356</b>	<b>2 958 176</b>
Skattekostnad	3	806 428	651 635
<b>Årsresultat</b>		<b>2 791 928</b>	<b>2 306 541</b>
<b>Overføringer og disponeringer</b>			
Ordinært utbytte	4	2 600 000	2 300 000
Annen egenkapital	4	191 928	6 541
<b>Sum overføringer og disponeringer</b>		<b>2 791 928</b>	<b>2 306 541</b>



Organisasjonsnr: 919 755 180  
INOVO AS

## BALANSE

Beløp i: NOK	Note	2024	2023
--------------	------	------	------

### BALANSE - EIENDELER

<b>Anleggsmidler</b>			
Immaterielle eiendeler			
Sum immaterielle eiendeler		0	0

<b>Varige driftsmidler</b>			
Sum varige driftsmidler		0	0

<b>Finansielle anleggsmidler</b>			
Investeringer i aksjer og andeler	5	99 853	99 853
Sum finansielle anleggsmidler		99 853	99 853

Sum anleggsmidler		99 853	99 853
-------------------	--	--------	--------

### Omløpsmidler Varer

<b>Fordringer</b>			
Kundefordringer		1 863 599	2 074 899
Andre kortsiktige fordringer		68 988	5 888
Sum fordringer		1 932 587	2 080 787

<b>Investeringer</b>			
Sum investeringer		0	0

<b>Bankinnskudd, kontanter og lignende</b>			
Bankinnskudd, kontanter og lignende	6	4 716 746	4 643 597
Sum bankinnskudd, kontanter og lignende		4 716 746	4 643 597

Sum omløpsmidler		6 649 332	6 724 384
------------------	--	-----------	-----------

<b>SUM EIENDELER</b>		<b>6 749 185</b>	<b>6 824 237</b>
----------------------	--	------------------	------------------

### BALANSE - EGENKAPITAL OG GJELD

<b>Egenkapital</b>			
Innskutt egenkapital			
Aksjekapital	4	30 000	30 000
Sum innskutt egenkapital		30 000	30 000

Opptjent egenkapital



Avsatt utbytte	4	0	0
Annen egenkapital	4	1 368 604	1 176 677
<b>Sum opptjent egenkapital</b>		<b>1 368 604</b>	<b>1 176 677</b>
<b>Sum egenkapital</b>		<b>1 398 604</b>	<b>1 206 677</b>
<b>Gjeld</b>			
<b>Langsiktig gjeld</b>			
Sum avsetninger for forpliktelser		0	0
Annen langsiktig gjeld			
Sum annen langsiktig gjeld		0	0
<b>Sum langsiktig gjeld</b>		<b>0</b>	<b>0</b>
<b>Kortsiktig gjeld</b>			
Leverandørgjeld		51 299	43 027
Betalbar skatt	3	806 428	651 635
Skyldige offentlige avgifter	6	1 061 505	1 183 544
Utbytte	4	2 600 000	2 300 000
Annen kortsiktig gjeld		831 349	1 439 354
<b>Sum kortsiktig gjeld</b>		<b>5 350 581</b>	<b>5 617 560</b>
<b>Sum gjeld</b>		<b>5 350 581</b>	<b>5 617 560</b>
<b>SUM EGENKAPITAL OG GJELD</b>		<b>6 749 185</b>	<b>6 824 237</b>



Organisasjonsnr: 919 755 180  
INOVO AS

NOTEOPPLYSNINGER - SELSKAP - alle poster oppgitt i hele tall

## Note

### Regnskapsprinsipper

Årsregnskapet er satt opp i samsvar med regnskapsloven og god regnskapsskikk for små foretak. Salgsinntekter Inntektsføring ved salg av varer skjer på leveringstidspunktet. Tjenester inntektsføres etter hvert som de leveres. Klassifisering og vurdering av balanseposter Anleggsmidler er eiendeler bestemt til varig eie eller bruk. Eiendeler som er knyttet til varekretsløpet er klassifisert som omløpsmidler. Fordringer klassifiseres som omløpsmidler hvis de forfaller til betaling innen ett år etter transaksjonsdagen. Tilsvarende klassifiseres gjeld som kortsiktig hvis gjelden forfaller til betaling innen ett år. Omløpsmidler vurderes til laveste av anskaffelseskost og virkelig verdi. Kortsiktig gjeld balanseføres til nominelt beløp på etableringstidspunktet. Anleggsmidler vurderes til anskaffelseskost. Varige anleggsmidler avskrives etter en fornuftig avskrivningsplan. Anleggsmidlene nedskrives til virkelig verdi ved verdifall som ikke forventes å være forbigående. Langsiktig gjeld med unntak av andre avsetninger balanseføres til nominelt beløp på etableringstidspunktet. Fordringer Kundefordringer og andre fordringer er oppført i balansen til pålydende etter fradrag for avsetning til forventet tap. Avsetning til tap gjøres på grunnlag av individuelle vurderinger av de enkelte fordringene. Skatt Skattekostnaden i resultatregnskapet omfatter både periodens betalbare skatt og endring i utsatt skatt. Utsatt skatt er beregnet med 22% på grunnlag av de midlertidige forskjeller som eksisterer mellom regnskapsmessige og skattemessige verdier, samt skattemessig underskudd til fremføring ved utgangen av regnskapsåret. Skatteøkende og skattereduserende midlertidige forskjeller som reverserer eller kan reversere i samme periode er fastsatt og skattevirkningen er beregnet på nettogrunnlaget.

## Note

2

Antall årsverk i regnskapsåret  
4.50

## Note

1

### Spesifisering av resultatregnskapet

#### Lønnskostnader

<u>Lønn</u>	<u>Årets</u>	<u>Fjorårets</u>
	6970538.00	7245487.00
<u>Folketrygdavgift</u>	<u>Årets</u>	<u>Fjorårets</u>
	1216693.00	1248185.00
<u>Pensjonskostnader</u>	<u>Årets</u>	<u>Fjorårets</u>



	219620.00	176286.00
<u>Andre ytelser</u>	<u>Årets</u>	<u>Fjorårets</u>
	14245.00	45626.00
<u>Sum lønnskostnader</u>	<u>Årets</u>	<u>Fjorårets</u>
	8421096.00	8715585.00

## Note

### Ekstraordinære inntekter og kostnader

<u>Sum</u>	<u>Beløp</u>
------------	--------------

<u>Balanseført verdi 31.12.</u>	<u>Varige driftsmidler</u>	<u>Immaterielle eiend.</u>
---------------------------------	----------------------------	----------------------------

## Konsernregnskap

### Morselskapet sitt navn

### Forretningskontor for morselskapet

### Begrunnelse for at datterselskap er utelatt fra konsolideringen

<u>Samlet beløp - tilknyttet selskap</u>	<u>Årets</u>	<u>Fjorårets</u>
--	--------------	------------------

<u>Samlet beløp - foretak i samme konsern</u>	<u>Årets</u>	<u>Fjorårets</u>
---	--------------	------------------

<u>Samlet beløp - foretak i samme konsern</u>	<u>Årets</u>	<u>Fjorårets</u>
---	--------------	------------------

<u>Samlet beløp - felles kontrollert virksomhet</u>	<u>Årets</u>	<u>Fjorårets</u>
---	--------------	------------------

<u>Pantstillelse</u>	<u>Beløp</u>
----------------------	--------------

<u>Beholdning av egne aksjer</u>	<u>Antall</u>	<u>Pålydende</u>	<u>Andel av aksjek.</u>
----------------------------------	---------------	------------------	-------------------------



Kobbegate 2  
Postboks 1786 Sentrum  
7416 Trondheim  
www.bdo.no

## Uavhengig revisors beretning

Til generalforsamlingen i Inovo AS

### Konklusjon

Vi har revidert årsregnskapet til Inovo AS.

Årsregnskapet består av:

- Balanse per 31. desember 2024
- Resultatregnskap for 2024
- Noter til årsregnskapet, herunder et sammendrag av viktige regnskapsprinsipper.

Etter vår mening:

- Oppfyller årsregnskapet gjeldende lovkrav, og
- Gir årsregnskapet et rettviseende bilde av selskapets finansielle stilling per 31. desember 2024 og av dets resultater for regnskapsåret avsluttet per denne datoen i samsvar med regnskapslovens regler og god regnskapsskikk i Norge.

### Grunnlag for konklusjonen

Vi har gjennomført revisjonen i samsvar med International Standards on Auditing (ISA-ene). Våre oppgaver og plikter i henhold til disse standardene er beskrevet nedenfor under Revisors oppgaver og plikter ved revisjonen av årsregnskapet. Vi er uavhengige av selskapet i samsvar med kravene i relevante lover og forskrifter i Norge og International Code of Ethics for Professional Accountants (inkludert internasjonale uavhengighetsstandarder) utstedt av International Ethics Standards Board for Accountants (IESBA-reglene), og vi har overholdt våre øvrige etiske forpliktelser i samsvar med disse kravene. Innhentet revisjonsbevis er etter vår vurdering tilstrekkelig og hensiktsmessig som grunnlag for vår konklusjon.

### Styret og daglig leders ansvar for årsregnskapet

Styret og daglig leder (ledelsen) er ansvarlig for å utarbeide årsregnskapet og for at det gir et rettviseende bilde i samsvar med regnskapslovens regler og god regnskapsskikk i Norge. Ledelsen er også ansvarlig for slik intern kontroll som den finner nødvendig for å kunne utarbeide et årsregnskap som ikke inneholder vesentlig feilinformasjon, verken som følge av misligheter eller utilsiktede feil.

Ved utarbeidelsen av årsregnskapet må ledelsen ta standpunkt til selskapets evne til fortsatt drift og opplyse om forhold av betydning for fortsatt drift. Forutsetningen om fortsatt drift skal legges til grunn for årsregnskapet så lenge det ikke er sannsynlig at virksomheten vil bli avvirket.

### Revisors oppgaver og plikter ved revisjonen av årsregnskapet

Vårt mål er å oppnå betryggende sikkerhet for at årsregnskapet som helhet ikke inneholder vesentlig feilinformasjon, verken som følge av misligheter eller utilsiktede feil, og å avgi en revisjonsberetning som inneholder vår konklusjon. Betryggende sikkerhet er en høy grad av sikkerhet, men ingen garanti for at en revisjon utført i samsvar med ISA-ene, alltid vil avdekke vesentlig feilinformasjon. Feilinformasjon kan oppstå som følge av misligheter eller utilsiktede feil. Feilinformasjon er å anse som vesentlig dersom den enkeltvis eller samlet med rimelighet kan forventes å påvirke de økonomiske beslutningene som brukerne foretar på grunnlag av årsregnskapet.

For videre beskrivelse av revisors oppgaver og plikter vises det til:  
<https://revisorforeningen.no/revisjonsberetninger>



BDO AS

Arve Sunde  
statsautorisert revisor  
(elektronisk signert)

Penneo Dokumentnøkkel: I71RE-Y9TIS-9LAA1-X8CDX-QA2F1-3ZVUO



# PENNEO

Signaturene i dette dokumentet er juridisk bindende. Dokument signert med "Penneo™ - sikker digital signatur". De signerende parter sin identitet er registrert, og er listet nedenfor.

"Med min signatur bekrefter jeg alle datoer og innholdet i dette dokument."

## Sunde, Arve

Partner

På vegne av: BDO AS

Serienummer: no\_bankid:9578-5994-4-473723

IP: 188.95.xxx.xxx

2025-03-25 10:29:11 UTC



Penneo Dokumentnøkkel: I71RE-Y9TIS-9LAA1-X8CDX-QA2F1-32VUO

Dette dokumentet er signert digitalt via **Penneo.com**. De signerte dataene er validert ved hjelp av den matematiske hashverdien av det originale dokumentet. All kryptografisk bevisføring er innebygd i denne PDF-en for fremtidig validering.

Dette dokumentet er forseglet med et kvalifisert elektronisk segl ved bruk av et sertifikat og et tidsstempel fra en kvalifisert tilstjenesteleverandør.

### Slik kan du bekrefte at dokumentet er originalt

Når du åpner dokumentet i Adobe Reader, kan du se at det er sertifisert av **Penneo A/S**. Dette beviser at innholdet i dokumentet ikke har blitt endret siden tidspunktet for signeringen. Bevis for de individuelle signatørens digitale signaturer er vedlagt dokumentet.

Du kan bekrefte de kryptografiske bevisene ved hjelp av Penneos validator, <https://penneo.com/validator>, eller andre valideringsverktøy for digitale signaturer.



**Årsregnskap for**

**INOVO AS**

919755180

Regnskapsår

01.01.2024 - 31.12.2024



INOVO AS  
919 755 180

 BankID Signing  
Anna Gunhild Nysetvold  
2025-03-20  
 BankID Signing  
Johnny Tangen  
2025-03-20  
 BankID Signing  
John Ørjan Simonsen  
2025-03-20  
 BankID Signing  
Thomas Tourrenc  
2025-03-21

## Resultatregnskap

	Note	2024	
<b>Driftsinntekter</b>			
Salgsinntekt		12 452 308	12 146 454
<b>Sum driftsinntekter</b>		<b>12 452 308</b>	<b>12 146 454</b>
<b>Driftskostnader</b>			
Lønnskostnad	1, 2	-8 421 096	-8 715 585
Annen driftskostnad		-431 965	-468 417
<b>Sum driftskostnader</b>		<b>-8 853 061</b>	<b>-9 184 002</b>
<b>Driftsresultat</b>		<b>3 599 247</b>	<b>2 962 453</b>
<b>Finansinntekter</b>			
Annen renteinntekt		1 577	680
<b>Sum finansinntekter</b>		<b>1 577</b>	<b>680</b>
<b>Finanskostnader</b>			
Annen rentekostnad		-2 468	-4 957
<b>Sum finanskostnader</b>		<b>-2 468</b>	<b>-4 957</b>
<b>Netto finans</b>		<b>-891</b>	<b>-4 277</b>
<b>Resultat før skattekostnad</b>		<b>3 598 356</b>	<b>2 958 176</b>
Skattekostnad	3	-806 428	-651 635
<b>Årsresultat</b>		<b>2 791 928</b>	<b>2 306 541</b>
<b>Overføringer</b>			
Ordinært utbytte	4	2 600 000	2 300 000
Annen egenkapital	4	191 928	6 541
<b>Sum overføringer</b>		<b>2 791 928</b>	<b>2 306 541</b>



INOVO AS  
919 755 180

## Balanse

### EIENDELER

#### Anleggsmidler

##### Finansielle anleggsmidler

Investeringer i aksjer og andeler

**Sum finansielle anleggsmidler**

**Sum anleggsmidler**

#### Omløpsmidler

##### Fordringer

Kundefordringer

Andre kortsiktige fordringer

**Sum fordringer**

##### Bankinnskudd, kontanter og lignende

Bankinnskudd, kontanter og lignende

**Sum bankinnskudd, kontanter og lignende**

**Sum omløpsmidler**

**SUM EIENDELER**

Note

**31.12.2024**

99 853

**99 853**

**99 853**

1 863 599

68 988

**1 932 587**

4 716 746

**4 716 746**

**6 649 332**

**6 749 185**

99 853

**99 853**

**99 853**

2 074 899

5 888


**2 080 787**

4 643 597

**4 643 597**


**6 724 384**

**6 824 237**

 BankID Signing  
Anna Gunhild Nysetvold  
2025-03-20

 BankID Signing  
Johnny Tangen  
2025-03-20

 BankID Signing  
John Ørjan Simonsen  
2025-03-20

 BankID Signing  
Thomas Tourenc  
2025-03-21



INOVO AS  
919 755 180

 BankID Signing  
Anna Gunhild Nysetvold  
2025-03-20  
 BankID Signing  
Johnny Tangen  
2025-03-20  
 BankID Signing  
John Ørjan Simonsen  
2025-03-20  
 BankID Signing  
Thomas Tourrenc  
2025-03-21

## Balanse

### EGENKAPITAL OG GJELD

#### Egenkapital

##### Innskutt egenkapital

Aksjekapital

**Sum innskutt egenkapital**

Note

**31.12.2024**

4

30 000

30 000

**30 000**

**30 000**

##### Opptjent egenkapital

Annen egenkapital

**Sum opptjent egenkapital**

4

1 368 604

1 176 677

**1 368 604**

**1 176 677**

**Sum egenkapital**

**1 398 604**

**1 206 677**

#### Gjeld

##### Kortsiktig gjeld

Leverandørgjeld

Betalbar skatt

Skyldige offentlige avgifter

Utbytte

Annen kortsiktig gjeld

**Sum kortsiktig gjeld**

3

6

4

51 299

806 428

1 061 505

2 600 000

831 349

**5 350 581**

43 027

651 635

1 183 544

2 300 000

1 439 354

**5 617 560**

**Sum gjeld**

**5 350 581**

**5 617 560**

**SUM EGENKAPITAL OG GJELD**

**6 749 185**

**6 824 237**

TRONDHEIM, 20.03.2025

Thomas Tourrenc  
styrets leder

John Ørjan Simonsen  
styremedlem

Anna Gunhild Nysetvold  
styremedlem

Johnny Tangen  
styremedlem / daglig leder



INOVO AS  
919 755 180

## Noter

### Regnskapsprinsipper

Årsregnskapet er satt opp i samsvar med regnskapsloven og god regnskapsskikk for små foretak.

#### Salgsinntekter

Inntektsføring ved salg av varer skjer på leveringstidspunktet. Tjenester inntektsføres etter hvert som de leveres.

#### Klassifisering og vurdering av balanseposter

Anleggsmidler er eiendeler bestemt til varig eie eller bruk. Eiendeler som er knyttet til varekretsløpet er klassifisert som omløpsmidler. Fordringer klassifiseres som omløpsmidler hvis de forfaller til betaling innen ett år etter transaksjonsdagen. Tilsvarende klassifiseres gjeld som kortsiktig hvis gjelden forfaller til betaling innen ett år.

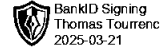
Omløpsmidler vurderes til laveste av anskaffelseskost og virkelig verdi. Kortsiktig gjeld balanseføres til nominelt beløp på etableringstidspunktet. Anleggsmidler vurderes til anskaffelseskost. Varige anleggsmidler avskrives etter en fornuftig avskrivningsplan. Anleggsmidlene nedskrives til virkelig verdi ved verdifall som ikke forventes å være forbigående. Langsiktig gjeld med unntak av andre avsetninger balanseføres til nominelt beløp på etableringstidspunktet.

#### Fordringer

Kundefordringer og andre fordringer er oppført i balansen til pålydende etter fradrag for avsetning til forventet tap. Avsetning til tap gjøres på grunnlag av individuelle vurderinger av de enkelte fordringene.


#### Skatt

Skattekostnaden i resultatregnskapet omfatter både periodens betalbare skatt og endring i utsatt skatt. Utsatt skatt er beregnet med 22% på grunnlag av de midlertidige forskjeller som eksisterer mellom regnskapsmessige og skattemessige verdier, samt skattemessig underskudd til fremføring ved utgangen av regnskapsåret. Skatteøkende og skattereduserende midlertidige forskjeller som reverserer eller kan reversere i samme periode er fastsatt og skattevirkningen er beregnet på nettogrunnlaget.







INOVO AS  
919 755 180

 BankID Signing  
Anna Gunhild Nysetvold  
2025-03-20

 BankID Signing  
Johnny Tangen  
2025-03-20

 BankID Signing  
John Ørjan Simonsen  
2025-03-20

 BankID Signing  
Thomas Tourrenc  
2025-03-21

## Note 1 - Lønnskostnader

Spesifikasjon av lønnskostnader	2024	
Lønn	6 970 538	
Arbeidsgiveravgift	1 216 693	1 248 185
Pensjonskostnader	219 620	176 286
Andre relaterte ytelser	14 245	45 626
<b>Sum</b>	<b>8 421 096</b>	<b>8 715 585</b>

## Note 2 - Antall årsverk

Antall årsverk sysselsatt i regnskapsåret: 4,5

## Note 3 - Spesifisering av skatt

Skattekostnad	2024	2023
Betalbar skatt på alminnelig inntekt	806 428	651 635
<b>Skattekostnad</b>	<b>806 428</b>	<b>651 635</b>
<b>Skattepliktig inntekt</b>		
Resultat før skatt	3 598 356	2 958 176
Permanente forskjeller	67 226	3 803
<b>Skattepliktig inntekt</b>	<b>3 665 582</b>	<b>2 961 979</b>
<b>Betalbar skatt i balansen</b>		
Betalbar skatt på årets resultat	806 428	651 635
<b>Betalbar skatt i balansen</b>	<b>806 428</b>	<b>651 635</b>

## Note 4 - Egenkapital

	Aksjekapital	Opptjent egenkapital	Sum
Egenkapital 31.12.2023	30 000	1 176 677	1 206 677
Årsresultat	0	2 791 928	2 791 928
Avsatt utbytte	0	-2 600 000	-2 600 000
<b>Egenkapital 31.12.2024</b>	<b>30 000</b>	<b>1 368 604</b>	<b>1 398 604</b>


### Mer om egenkapital

Det er besluttet å avsette utbytte pålydende NOK 2 600 000 i 2024.




INOVO AS  
919 755 180

 BankID Signing  
Anna Gunhild Nysetvold  
2025-03-20

 BankID Signing  
Johnny Tangen  
2025-03-20

 BankID Signing  
John Ørjan Simonsen  
2025-03-20

 BankID Signing  
Thomas Tourenc  
2025-03-21

## Note 5 - Investeringer i aksjer og andeler i andre selskaper

Selskapsnavn	Forretningskontor	Antall aksjer	Eierandel	Stemmerett	Bokført verdi
INFINIWELL AS		227	2,00	2,00	99 853
<b>Sum</b>					<b>99 853</b>

## Note 6 - Bankinnskudd

	31.12.2024
I posten for bankinnskudd inngår egen konto for bundne skattetrekksmidler med	363 766
Skyldig skattetrekk	-362 092



Årsregnskap for

**INOVO AS**

919755180

Regnskapsår

01.01.2024 - 31.12.2024



INOVO AS  
919 755 180

## Resultatregnskap

	Note	2024	2023
<b>Driftsinntekter</b>			
Salgsinntekt		12 452 308	12 146 454
<b>Sum driftsinntekter</b>		<b>12 452 308</b>	<b>12 146 454</b>
<b>Driftskostnader</b>			
Lønnskostnad	1, 2	-8 421 096	-8 715 585
Annen driftskostnad		-431 965	-468 417
<b>Sum driftskostnader</b>		<b>-8 853 061</b>	<b>-9 184 002</b>
<b>Driftsresultat</b>		<b>3 599 247</b>	<b>2 962 453</b>
<b>Finansinntekter</b>			
Annen renteinntekt		1 577	680
<b>Sum finansinntekter</b>		<b>1 577</b>	<b>680</b>
<b>Finanskostnader</b>			
Annen rentekostnad		-2 468	-4 957
<b>Sum finanskostnader</b>		<b>-2 468</b>	<b>-4 957</b>
<b>Netto finans</b>		<b>-891</b>	<b>-4 277</b>
<b>Resultat før skattekostnad</b>		<b>3 598 356</b>	<b>2 958 176</b>
Skattekostnad	3	-806 428	-651 635
<b>Årsresultat</b>		<b>2 791 928</b>	<b>2 306 541</b>
<b>Overføringer</b>			
Ordinært utbytte	4	2 600 000	2 300 000
Annen egenkapital	4	191 928	6 541
<b>Sum overføringer</b>		<b>2 791 928</b>	<b>2 306 541</b>



INOVO AS  
919 755 180

## Balanse

	Note	31.12.2024	31.12.2023
<b>EIENDELER</b>			
<b>Anleggsmidler</b>			
<b>Finansielle anleggsmidler</b>			
Investeringer i aksjer og andeler	5	99 853	99 853
<b>Sum finansielle anleggsmidler</b>		<b>99 853</b>	<b>99 853</b>
<b>Sum anleggsmidler</b>		<b>99 853</b>	<b>99 853</b>
<b>Omløpsmidler</b>			
<b>Fordringer</b>			
Kundefordringer		1 863 599	2 074 899
Andre kortsiktige fordringer		68 988	5 888
<b>Sum fordringer</b>		<b>1 932 587</b>	<b>2 080 787</b>
<b>Bankinnskudd, kontanter og lignende</b>			
Bankinnskudd, kontanter og lignende	6	4 716 746	4 643 597
<b>Sum bankinnskudd, kontanter og lignende</b>		<b>4 716 746</b>	<b>4 643 597</b>
<b>Sum omløpsmidler</b>		<b>6 649 332</b>	<b>6 724 384</b>
<b>SUM EIENDELER</b>		<b>6 749 185</b>	<b>6 824 237</b>



INOVO AS  
919 755 180

## Balanse

	Note	31.12.2024	31.12.2023
<b>EGENKAPITAL OG GJELD</b>			
<b>Egenkapital</b>			
<b>Innskutt egenkapital</b>			
Aksjekapital	4	30 000	30 000
<b>Sum innskutt egenkapital</b>		<b>30 000</b>	<b>30 000</b>
<b>Opptjent egenkapital</b>			
Annen egenkapital	4	1 368 604	1 176 677
<b>Sum opptjent egenkapital</b>		<b>1 368 604</b>	<b>1 176 677</b>
<b>Sum egenkapital</b>		<b>1 398 604</b>	<b>1 206 677</b>
<b>Gjeld</b>			
<b>Kortsiktig gjeld</b>			
Leverandørgjeld		51 299	43 027
Betalbar skatt	3	806 428	651 635
Skyldige offentlige avgifter	6	1 061 505	1 183 544
Utbytte	4	2 600 000	2 300 000
Annen kortsiktig gjeld		831 349	1 439 354
<b>Sum kortsiktig gjeld</b>		<b>5 350 581</b>	<b>5 617 560</b>
<b>Sum gjeld</b>		<b>5 350 581</b>	<b>5 617 560</b>
<b>SUM EGENKAPITAL OG GJELD</b>		<b>6 749 185</b>	<b>6 824 237</b>

TRONDHEIM, 20.03.2025

Thomas Tourrenc  
styrets leder

John Ørjan Simonsen  
styremedlem

Anna Gunhild Nysetvold  
styremedlem

Johnny Tangen  
styremedlem / daglig leder



INOVO AS  
919 755 180

## Noter

### Regnskapsprinsipper

Årsregnskapet er satt opp i samsvar med regnskapsloven og god regnskapsskikk for små foretak.

### Salgsinntekter

Inntektsføring ved salg av varer skjer på leveringstidspunktet. Tjenester inntektsføres etter hvert som de leveres.

### Klassifisering og vurdering av balanseposter

Anleggsmidler er eiendeler bestemt til varig eie eller bruk. Eiendeler som er knyttet til varekretsløpet er klassifisert som omløpsmidler. Fordringer klassifiseres som omløpsmidler hvis de forfaller til betaling innen ett år etter transaksjonsdagen. Tilsvarende klassifiseres gjeld som kortsiktig hvis gjelden forfaller til betaling innen ett år.

Omløpsmidler vurderes til laveste av anskaffelseskost og virkelig verdi. Kortsiktig gjeld balanseføres til nominelt beløp på etableringstidspunktet. Anleggsmidler vurderes til anskaffelseskost. Varige anleggsmidler avskrives etter en fornuftig avskrivningsplan. Anleggsmidlene nedskrives til virkelig verdi ved verdifall som ikke forventes å være forbigående. Langsiktig gjeld med unntak av andre avsetninger balanseføres til nominelt beløp på etableringstidspunktet.

### Fordringer

Kundefordringer og andre fordringer er oppført i balansen til pålydende etter fradrag for avsetning til forventet tap. Avsetning til tap gjøres på grunnlag av individuelle vurderinger av de enkelte fordringene.

### Skatt

Skattekostnaden i resultatregnskapet omfatter både periodens betalbare skatt og endring i utsatt skatt. Utsatt skatt er beregnet med 22% på grunnlag av de midlertidige forskjeller som eksisterer mellom regnskapsmessige og skattemessige verdier, samt skattemessig underskudd til fremføring ved utgangen av regnskapsåret. Skatteøkende og skattereduserende midlertidige forskjeller som reverserer eller kan reversere i samme periode er fastsatt og skattevirkningen er beregnet på netto grunnlaget.



INOVO AS  
919 755 180

## Note 1 - Lønnskostnader

Spesifikasjon av lønnskostnader	2024	2023
Lønn	6 970 538	7 245 487
Arbeidsgiveravgift	1 216 693	1 248 185
Pensjonskostnader	219 620	176 286
Andre relaterte ytelser	14 245	45 626
<b>Sum</b>	<b>8 421 096</b>	<b>8 715 585</b>

## Note 2 - Antall årsverk

Antall årsverk sysselsatt i regnskapsåret: 4,5

## Note 3 - Spesifisering av skatt

Skattekostnad	2024	2023
Betalbar skatt på alminnelig inntekt	806 428	651 635
<b>Skattekostnad</b>	<b>806 428</b>	<b>651 635</b>
<b>Skattepliktig inntekt</b>		
Resultat før skatt	3 598 356	2 958 176
Permanente forskjeller	67 226	3 803
<b>Skattepliktig inntekt</b>	<b>3 665 582</b>	<b>2 961 979</b>
<b>Betalbar skatt i balansen</b>		
Betalbar skatt på årets resultat	806 428	651 635
<b>Betalbar skatt i balansen</b>	<b>806 428</b>	<b>651 635</b>

## Note 4 - Egenkapital

	Aksjekapital	Opptjent egenkapital	Sum
Egenkapital 31.12.2023	30 000	1 176 677	1 206 677
Årsresultat	0	2 791 928	2 791 928
Avsatt utbytte	0	-2 600 000	-2 600 000
<b>Egenkapital 31.12.2024</b>	<b>30 000</b>	<b>1 368 604</b>	<b>1 398 604</b>

### Mer om egenkapital

Det er besluttet å avsette utbytte pålydende NOK 2 600 000 i 2024.



INOVO AS  
919 755 180

**Note 5 - Investeringer i aksjer og andeler i andre selskaper**

Selskapsnavn	Forretningskontor	Antall aksjer	Eierandel	Stemmerett	Bokført verdi	Markedsverdi
INFINIWELL AS		227	2,00	2,00	99 853	
<b>Sum</b>					<b>99 853</b>	

**Note 6 - Bankinnskudd**

	<b>31.12.2024</b>
I posten for bankinnskudd inngår egen konto for bundne skattetrekksmidler med	363 766
Skyldig skattetrekk	-362 092