



ÅRSREGNSKAPET FOR REGNSKAPSÅRET 2022 - GENERELL INFORMASJON

Enheten

Organisasjonsnummer: 989 211 889
Organisasjonsform: Aksjeselskap
Foretaksnavn: BRS-HOLDING AS
Forretningsadresse: Sunnivakrossen 21
4046 HAFRSFJORD

Regnskapsår

Årsregnskapets periode: 01.01.2022 - 31.12.2022

Konsern

Morselskap i konsern: Nei

Regnskapsregler

Regler for små foretak benyttet: Ja
Benyttet ved utarbeidelsen av årsregnskapet til selskapet: Regnskapslovens alminnelige regler

Årsregnskapet fastsatt av kompetent organ

Bekreftet av representant for selskapet: KJELL HAVER REGNSKAPSSERVICE AS

Dato for fastsettelse av årsregnskapet: 07.06.2023

Grunnlag for avgivelse

År 2022: Årsregnskapet er elektronisk innlevert
År 2021: Tall er hentet fra elektronisk innlevert årsregnskap fra 2022

Det er ikke krav til at årsregnskapet m.v. som sendes til Regnskapsregisteret er undertegnet. Kontrollen på at dette er utført ligger hos revisor/enhetens øverste organ. Sikkerheten ivaretas ved at innsender har rolle/rettighet for innsending av årsregnskapet via Altinn, og ved at det bekreftes at årsregnskapet er fastsatt av kompetent organ.



Brønnøysundregistrene

Brønnøysundregistrene Årsregnskap regnskapsåret 2022 for 989211889

Postadresse: 8910 Brønnøysund

Telefoner: Opplysningstelefonen 75 00 75 00 Telefaks 75 00 75 05

E-post: firmapost@brreg.no Internett: www.brreg.no

Organisasjonsnummer: 974 760 673



Resultatregnskap

Beløp i: NOK	Note	2022	2021
RESULTATREGNSKAP			
Kostnader			
Annen driftskostnad		226 849	148 425
Sum kostnader		226 849	148 425
Driftsresultat		-226 849	-148 425
Finansinntekter og finanskostnader			
Inntekt på investering i datterselskap	2	80 794 891	631 750
Annen renteinntekt		1 449 060	792
Annen finansinntekt		267 177	
Sum finansinntekter		82 511 128	632 542
Annen rentekostnad		195 760	489 044
Sum finanskostnader		195 760	489 044
Netto finans		82 315 368	143 498
Ordinært resultat før skattekostnad		82 088 519	-4 927
Skattekostnad på resultat	3	235 911	
Ordinært resultat etter skattekostnad		81 852 608	-4 927
Årsresultat	4	81 852 608	-4 927
Årsresultat etter minoritetsinteresser		81 852 608	-4 927
Totalresultat		81 852 608	-4 927
Overføringer og disponeringer			
Ordinært utbytte		27 000 000	1 611 779
Avsatt til/ fra annen egenkapital		54 852 608	-1 616 706
Sum overføringer og disponeringer		81 852 608	-4 927



Balanse

Beløp i: NOK	Note	2022	2021
BALANSE - EIENDELER			
Anleggsmidler			
Immaterielle eiendeler			
Utsatt skattefordel	3		
Finansielle anleggsmidler			
Investering i datterselskap			21 169 815
Investering i annet foretak i samme konsern		10 267 196	
Andre fordringer	2, 5	31 754 070	13 540 875
Sum finansielle anleggsmidler		42 021 266	34 710 690
Sum anleggsmidler		42 021 266	34 710 690
Omløpsmidler			
Varer			
Fordringer			
Kortsiktig konsernfordring			631 750
Sum fordringer			631 750
Bankinnskudd, kontanter og lignende			
Bankinnskudd, kontanter o.l.		27 462 184	338 857
Sum bankinnskudd, kontanter og lignende		27 462 184	338 857
Sum omløpsmidler		27 462 184	970 607
SUM EIENDELER		69 483 450	35 681 297
BALANSE - EGENKAPITAL OG GJELD			
Egenkapital			
Innskutt egenkapital			
Aksjekapital	6	101 523	101 523
Annen innskutt egenkapital	6	108 477	108 477
Sum innskutt egenkapital		210 000	210 000



Balanse

Beløp i: NOK	Note	2022	2021
Opptjent egenkapital			
Annen egenkapital		54 857 813	5 205
Sum opptjent egenkapital		54 857 813	5 205
Sum egenkapital	4	55 067 813	215 205
Gjeld			
Langsiktig gjeld			
Utsatt skatt	3		
Annen langsiktig gjeld			
Øvrig langsiktig gjeld			31 652 818
Sum annen langsiktig gjeld			31 652 818
Sum langsiktig gjeld		0	31 652 818
Kortsiktig gjeld			
Leverandørgjeld		10 155	44 834
Betalbar skatt	3	235 911	
Utbytte			1 611 779
Annen kortsiktig gjeld		14 169 571	2 156 661
Sum kortsiktig gjeld		14 415 637	3 813 275
Sum gjeld		14 415 637	35 466 092
SUM EGENKAPITAL OG GJELD		69 483 450	35 681 297



Brønnøysundregistrene

ÅRSREGNSKAP FOR REGNSKAPSÅRET 2022 - GENERELL INFORMASJON

Journalnummer: 2023 510732

Enheten

Organisasjonsnummer: 989 211 889
Organisasjonsform: Aksjeselskap
Foretaksnavn: BRS-HOLDING AS
Forretningsadresse: Sunnivakrossen 21
4046 HAFRSFJORD

Regnskapsår

Årsregnskapets periode: 01.01.2022 - 31.12.2022

Konsern

Morselskap i konsern: Nei

Regnskapsregler

Regler for små foretak benyttet: Ja
Benyttet ved utarbeidelsen av
årsregnskapet til selskapet: Regnskapslovens alminnelige regler

Årsregnskapet fastsatt av kompetent organ

Bekreftet av representant for selskapet: KJELL HAVER REGNSKAPSSERVICE AS
Dato for fastsettelse av årsregnskapet: 07.06.2023

Revisjon

Årsregnskapet er utarbeidet av ekstern
autorisert regnskapsfører: Ja
Ekstern autorisert regnskapsfører har i
løpet av regnskapsåret bistått ved den
løpende regnskapsføringen eller utført
andre tjenester for selskapet enn å
utarbeide årsregnskapet: Ja

Grunnlag for avgivelse

År 2022: Årsregnskap er elektronisk innlevert.
År 2021: Tall er hentet fra elektronisk innlevert årsregnskap fra 2022.

Det er ikke krav til at årsregnskapet m.v. som sendes til Regnskapsregisteret er undertegnet. Kontrollen på at dette er utført ligger hos revisor/enhetens øverste organ. Sikkerheten ivaretas ved at innsender har rolle/rettighet for innsending av årsregnskapet via Altinn, og ved at det bekreftes at årsregnskapet er fastsatt av kompetent organ.

Brønnøysundregistrene, 27.06.2023

Brønnøysundregistrene
Postadresse: Postboks 900, 8910 Brønnøysund
Telefon: 75 00 75 00
E-post: firmapost@brreg.no Internett: www.brreg.no
Organisasjonsnummer: 974 760 673



Organisasjonsnr: 989 211 889
BRS-HOLDING AS

RESULTATREGNSKAP

Beløp i: NOK	Note	2022	2021
RESULTATREGNSKAP			
Kostnader			
Annen driftskostnad		226 849	148 425
Sum kostnader		226 849	148 425
Driftsresultat		-226 849	-148 425
Finansinntekter og finanskostnader			
Inntekt på investering i datterselskap	2	80 794 891	631 750
Annen renteinntekt		1 449 060	792
Annen finansinntekt		267 177	
Sum finansinntekter		82 511 128	632 542
Annen rentekostnad		195 760	489 044
Sum finanskostnader		195 760	489 044
Netto finans		82 315 368	143 498
Ordinært resultat før skattekostnad		82 088 519	-4 927
Skattekostnad på resultat	3	235 911	
Ordinært resultat etter skattekostnad		81 852 608	-4 927
Årsresultat	4	81 852 608	-4 927
Årsresultat etter minoritetsinteresser		81 852 608	-4 927
Totalresultat		81 852 608	-4 927
Overføringer og disponeringer			
Ordinært utbytte		27 000 000	1 611 779
Avsatt til/ fra annen egenkapital		54 852 608	-1 616 706
Sum overføringer og disponeringer		81 852 608	-4 927



Organisasjonsnr: 989 211 889
BRS-HOLDING AS

BALANSE

Beløp i: NOK	Note	2022	2021
BALANSE - EIENDELER			
Anleggsmidler			
Immaterielle eiendeler			
Utsatt skattefordel	3		
Finansielle anleggsmidler			
Investering i datterselskap			21 169 815
Investering i annet foretak i samme konsern		10 267 196	
Andre fordringer	2, 5	31 754 070	13 540 875
Sum finansielle anleggsmidler		42 021 266	34 710 690
Sum anleggsmidler		42 021 266	34 710 690
Omløpsmidler			
Varer			
Fordringer			
Kortsiktig konsernfordring			631 750
Sum fordringer			631 750
Bankinnskudd, kontanter og lignende			
Bankinnskudd, kontanter o. l.		27 462 184	338 857
Sum bankinnskudd, kontanter og lignende		27 462 184	338 857
Sum omløpsmidler		27 462 184	970 607
SUM EIENDELER		69 483 450	35 681 297
BALANSE - EGENKAPITAL OG GJELD			
Egenkapital			
Innskutt egenkapital			
Aksjekapital	6	101 523	101 523
Annen innskutt egenkapital	6	108 477	108 477
Sum innskutt egenkapital		210 000	210 000
Opptjent egenkapital			
Annen egenkapital		54 857 813	5 205
Sum opptjent egenkapital		54 857 813	5 205
Sum egenkapital	4	55 067 813	215 205



Gjeld		
Langsiktig gjeld		
Utsatt skatt	3	
Annen langsiktig gjeld		
Øvrig langsiktig gjeld		31 652 818
Sum annen langsiktig gjeld		31 652 818
Sum langsiktig gjeld	0	31 652 818
Kortsiktig gjeld		
Leverandørgjeld	10 155	44 834
Betalbar skatt	3	235 911
Utbytte		1 611 779
Annen kortsiktig gjeld	14 169 571	2 156 661
Sum kortsiktig gjeld	14 415 637	3 813 275
Sum gjeld	14 415 637	35 466 092
SUM EGENKAPITAL OG GJELD	69 483 450	35 681 297



Organisasjonsnr: 989 211 889
BRS-HOLDING AS

NOTEOPPLYSNINGER - SELSKAP - alle poster oppgitt i hele tall

Note

Antall årsverk i regnskapsåret
0.00

Sum Beløp

Balanseført verdi 31.12. Varige driftsmidler Immaterielle eiend.

Konsernregnskap

Morselskapet sitt navn

Forretningskontor for morselskapet

Begrunnelse for at datterselskap er utelatt fra konsolideringen

Samlet beløp - tilknyttet selskap Årets Fjorårets

Samlet beløp - foretak i samme konsern Årets Fjorårets

Samlet beløp - foretak i samme konsern Årets Fjorårets

Samlet beløp - felles kontrollert virksomhet Årets Fjorårets

Pantstillelse Beløp

Beholdning av egne aksjer Antall Pålydende Andel av aksjek.



Til generalforsamlingen i BRS-Holding AS

Uavhengig revisors beretning

Konklusjon

Vi har revidert årsregnskapet for BRS-Holding AS som består av balanse per 31. desember 2022, resultatregnskap for regnskapsåret avsluttet per denne datoen og noter til årsregnskapet, herunder et sammendrag av viktige regnskapsprinsipper.

Etter vår mening

- oppfyller årsregnskapet gjeldende lovkrav, og
- gir årsregnskapet et rettviseende bilde av selskapets finansielle stilling per 31. desember 2022, og av dets resultater for regnskapsåret avsluttet per denne datoen i samsvar med regnskapslovens regler og god regnskapsskikk i Norge.

Grunnlag for konklusjonen

Vi har gjennomført revisjonen i samsvar med International Standards on Auditing (ISA-ene). Våre oppgaver og plikter i henhold til disse standardene er beskrevet nedenfor under *Revisors oppgaver og plikter ved revisjonen av årsregnskapet*. Vi er uavhengige av selskapet i samsvar med kravene i relevante lover og forskrifter i Norge og International Code of Ethics for Professional Accountants (inkludert internasjonale uavhengighetsstandarder) utstedt av International Ethics Standards Board for Accountants (IESBA-reglene), og vi har overholdt våre øvrige etiske forpliktelser i samsvar med disse kravene. Innhentet revisjonsbevis er etter vår vurdering tilstrekkelig og hensiktsmessig som grunnlag for vår konklusjon.

Styrets og daglig leders ansvar for årsregnskapet

Styret og daglig leder (ledelsen) er ansvarlige for å utarbeide årsregnskapet og for at det gir et rettviseende bilde i samsvar med regnskapslovens regler og god regnskapsskikk i Norge. Ledelsen er også ansvarlig for slik internkontroll som den finner nødvendig for å kunne utarbeide et årsregnskap som ikke inneholder vesentlig feilinformasjon, verken som følge av misligheter eller utilsiktede feil.

Ved utarbeidelsen av årsregnskapet må ledelsen ta standpunkt til selskapets evne til fortsatt drift og opplyse om forhold av betydning for fortsatt drift. Forutsetningen om fortsatt drift skal legges til grunn for årsregnskapet så lenge det ikke er sannsynlig at virksomheten vil bli avvirket.

Revisors oppgaver og plikter ved revisjonen av årsregnskapet

Vårt mål er å oppnå betryggende sikkerhet for at årsregnskapet som helhet ikke inneholder vesentlig feilinformasjon, verken som følge av misligheter eller utilsiktede feil, og å avgi en revisjonsberetning som inneholder vår konklusjon. Betryggende sikkerhet er en høy grad av sikkerhet, men ingen garanti for at en revisjon utført i samsvar med ISA-ene, alltid vil avdekke vesentlig feilinformasjon. Feilinformasjon kan oppstå som følge av misligheter eller utilsiktede feil. Feilinformasjon er å anse som vesentlig dersom den enkeltvis eller samlet med rimelighet kan forventes å påvirke de økonomiske beslutningene som brukerne foretar på grunnlag av årsregnskapet.

PricewaterhouseCoopers AS, Kanalsletta 8, Postboks 8017, NO-4068 Stavanger
T: 02316, org. no.: 987 009 713 MVA, www.pwc.no
Statsautoriserte revisorer, medlemmer av Den norske Revisorforening og autorisert regnskapsførerselskap



For videre beskrivelse av revisors oppgaver og plikter vises det til:
<https://revisorforeningen.no/revisjonsberetninger>

Stavanger, 07. juni 2023
PricewaterhouseCoopers AS

Gunstein Hadland
Statsautorisert revisor
(elektronisk signert)



 Securely signed with Brevio

Revisjonsberetning 2022

Signers:

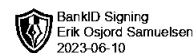
Name	Method	Date
Hadland, Gunstein	BANKID	2023-06-20 11:09

This document package contains:

- Closing page (this page)
- The original document(s)
- The electronic signatures. These are not visible in the document, but are electronically integrated.



This file is sealed with a digital signature.
The seal is a guarantee for the authenticity
of the document.



Årsregnskap

2022

Brs-holding AS

Org.nr.:989 211 889



Brs-holding AS

Resultatregnskap

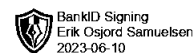
	Note	2022	2021
Driftsinntekter og driftskostnader			
Annen driftskostnad		226 849	148 425
Sum driftskostnader		<u>226 849</u>	<u>148 425</u>
Driftsresultat		<u>-226 849</u>	<u>-148 425</u>
Finansinntekter og finanskostnader			
Inntekt på investering i datterselskap	2	80 794 891	631 750
Renteinntekt		1 449 060	792
Annen finansinntekt		267 177	0
Rentekostnad		195 760	489 044
Resultat av finansposter		<u>82 315 368</u>	<u>143 498</u>
Resultat før skattekostnad		82 088 519	-4 927
Skattekostnad på resultat	3	235 911	0
Resultat		<u>81 852 608</u>	<u>-4 927</u>
Årsresultat	4	<u>81 852 608</u>	<u>-4 927</u>
Overføringer			
Tilleggsutbytte		27 000 000	1 611 779
Avsatt til/ fra annen egenkapital		54 852 608	-1 616 706
Sum overføringer		<u>81 852 608</u>	<u>-4 927</u>



Brs-holding AS

Balanse

	Note	2022	2021
Eiendeler			
Anleggsmidler			
Finansielle driftsmidler			
Investeringer i datterselskap		0	21 169 815
Andre langsiktige investeringer		10 267 196	0
Andre fordringer	2, 5	31 754 070	13 540 875
Sum finansielle anleggsmidler		<u>42 021 266</u>	<u>34 710 690</u>
Sum anleggsmidler		<u>42 021 266</u>	<u>34 710 690</u>
Omløpsmidler			
Kortsiktig konsernfordring		0	631 750
Sum fordringer		<u>0</u>	<u>631 750</u>
Bankinnskudd, kontanter o.l.		27 462 184	338 857
Sum omløpsmidler		<u>27 462 184</u>	<u>970 607</u>
Sum eiendeler		<u>69 483 450</u>	<u>35 681 297</u>



BankID Signing
Erik Osjord Samuelsen
2023-06-10

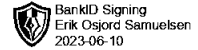
Brs-holding AS

Balanse

	Note	2022	2021
Egenkapital og gjeld			
Innskutt egenkapital			
Aksjekapital	6	101 523	101 523
Annen innskutt egenkapital	6	108 477	108 477
Sum innskutt egenkapital		<u>210 000</u>	<u>210 000</u>
Opptjent egenkapital			
Annen egenkapital		54 857 813	5 205
Sum opptjent egenkapital		<u>54 857 813</u>	<u>5 205</u>
Sum egenkapital	4	<u>55 067 813</u>	<u>215 205</u>
Gjeld			
Øvrig langsiktig gjeld		0	31 652 818
Sum annen langsiktig gjeld		<u>0</u>	<u>31 652 818</u>
Kortsiktig gjeld			
Leverandørgjeld		10 155	44 834
Betalbar skatt	3	235 911	0
Utbytte		0	1 611 779
Annen kortsiktig gjeld		14 169 571	2 156 661
Sum kortsiktig gjeld		<u>14 415 637</u>	<u>3 813 275</u>
Sum gjeld		<u>14 415 637</u>	<u>35 466 092</u>
Sum egenkapital og gjeld		<u>69 483 450</u>	<u>35 681 297</u>

Stavanger, 07.06.2023
Styret i Brs-holding AS

Erik Osjord Samuelsen
styreleder/daglig leder



Note 1 - Regnskapsprinsipper

Årsregnskapet er satt opp i samsvar med regnskapslovens bestemmelser og god regnskapsskikk for små foretak.

Salgsinntekter

Inntektsføring ved salg av varer skjer på leveringstidspunktet. Tjenester inntektsføres i takt med utførelsen.

Klassifisering og vurdering av balanseposter

Omløpsmidler og kortsiktig gjeld omfatter poster som forfaller til betaling innen ett år etter balansedagen, samt poster som knytter seg til varekretsløpet. Øvrige poster er klassifisert som anleggsmiddel/langsiktig gjeld.

Omløpsmidler vurderes til laveste av anskaffelseskost og virkelig verdi. Kortsiktig gjeld balanseføres til nominelt beløp på etableringstidspunktet.

Anleggsmidler vurderes til anskaffelseskost, men nedskrives til virkelig verdi ved verdifall som ikke forventes å være forbigående. Anleggsmidler med begrenset økonomisk levetid avskrives planmessig. Langsiktig gjeld balanseføres til nominelt beløp på etableringstidspunktet.

Fordringer

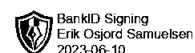
Kundefordringer og andre fordringer er oppført i balansen til pålydende etter fradrag for avsetning til forventet tap. Avsetning til tap gjøres på grunnlag av individuelle vurderinger av de enkelte fordringene.

Skatter

Skattekostnaden i resultatregnskapet omfatter både periodens betalbare skatt og endring i utsatt skatt. Utsatt skatt er beregnet med 22% på grunnlag av de midlertidige forskjeller som eksisterer mellom regnskapsmessige og skattemessige verdier, samt ligningsmessig underskudd til fremføring ved utgangen av regnskapsåret. Skatteøkende og skattereduserende midlertidige forskjeller som reverserer eller kan reversere i samme periode er utlignet og nettoført. Netto utsatt skattefordel balanseføres i den grad det er sannsynlig at denne kan bli nyttiggjort.

Note 2 Vesentlige transaksjoner

Selskapet har solgt datterselskapet i 2022. I forbindelse med salget er det utstedt en selgerkreditt. Saldo på denne per 31.12.22 er kr. 20.124.842



Note 3 Skatt

Årets skattekostnad	2022	2021
Resultatført skatt på ordinært resultat:		
Betalbar skatt	235 911	0
Endring i utsatt skattefordel	0	0
Skattekostnad ordinært resultat	235 911	0
Skattepliktig inntekt:		
Resultat før skatt	82 088 519	-4 927
Permanente forskjeller	-81 011 271	0
Anvendelse av fremførbart underskudd	-4 927	0
Skattepliktig inntekt	1 072 321	-4 927
Betalbar skatt i balansen:		
Betalbar skatt på årets resultat	235 911	-138 985
Betalbar skatt på mottatt konsernbidrag	0	138 985
Sum betalbar skatt i balansen	235 911	0

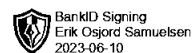
Skatteeffekten av midlertidige forskjeller som har gitt opphav til utsatt skatt og utsatte skattefordeler, spesifisert på typer av midlertidige forskjeller

	2022	2021	Endring
Akkumulert fremførbart underskudd	0	-4 927	-4 927
Inngår ikke i beregningen av utsatt skatt	0	4 927	4 927
Utsatt skattefordel (22 %)	0	0	0

I henhold til God regnskapsskikk for små foretak balanseføres ikke utsatt skattefordel.

Note 4 Egenkapital

	Aksjekapital	Overkurs	Annen Innskutt egenkapital	Annen egenkapital	Sum egenkapital
Pr. 31.12.2021	101 523	0	108 477	5 205	215 205
Årets resultat				81 852 608	81 852 608
Tilleggsutbytte				-27 000 000	-27 000 000
Pr 31.12.2022	101 523	0	108 477	54 857 813	55 067 813



Note 5 Fordringer og gjeld

	2022	2021
Fordringer med forfall senere enn ett år		
Andre langsiktige fordringer	31 754 070	13 540 875
Sum	31 754 070	13 540 875

Note 6 Aksjonærer

Aksjekapitalen i Brs-holding AS pr. 31.12 består av følgende aksjeklasser:

	Antall	Pålydende	Bokført
A-aksjer	203 046	0,0	2 030
B-aksjer	9 949 254	0,0	99 493
Sum	10 152 300		101 523

Eierstruktur

De største aksjonærene i % pr. 31.12 var:

	A-aksjer	B-aksjer	Sum	Eierandel	Stemmeandel
Erik O. Samuelsen		4 974 627	4 974 627	49,0	49,0
Kirsten Samuelsen		4 974 627	4 974 627	49,0	49,0
Ragnhild Samuelsen	203 046		203 046	2,0	2,0
Totalt antall aksjer	203 046	9 949 254	10 152 300	100,0	100,0