



ÅRSREGNSKAPET FOR REGNSKAPSÅRET 2024 - GENERELL INFORMASJON

Enheten

Organisasjonsnummer:	954 446 689
Organisasjonsform:	Aksjeselskap
Foretaksnavn:	CERTAS ENERGY FUELS AS
Forretningsadresse:	Elias Smiths vei 24 1337 SANDVIKA

Regnskapsår

Årsregnskapets periode:	01.04.2023 - 31.03.2024
-------------------------	-------------------------

Konsern

Morselskap i konsern:	Ja
Konsernregnskap lagt ved:	Nei

Regnskapsregler

Regler for små foretak benyttet:	Nei
Benyttet ved utarbeidelsen av årsregnskapet til selskapet:	Regnskapslovens alminnelige regler

Årsregnskapet fastsatt av kompetent organ

Bekreftet av representant for selskapet:	Frederik Skuterud
Dato for fastsettelse av årsregnskapet:	09.09.2024

Grunnlag for avgivelse

År 2024: Årsregnskapet er elektronisk innlevert
År 2023: Tall er hentet fra elektronisk innlevert årsregnskap fra 2024

Det er ikke krav til at årsregnskapet m.v. som sendes til Regnskapsregisteret er undertegnet. Kontrollen på at dette er utført ligger hos revisor/enhetens øverste organ. Sikkerheten ivaretas ved at innsender har rolle/rettighet for innsending av årsregnskapet via Altinn, og ved at det bekreftes at årsregnskapet er fastsatt av kompetent organ.

Brønnøysundregistrene, 03.10.2024



Resultatregnskap

Beløp i: NOK	Note	2024	2023
RESULTATREGNSKAP			
Inntekter			
Salgsinntekt	2,3	1 944 412 022	2 633 011 752
Sum inntekter		1 944 412 022	2 633 011 752
Kostnader			
Varekostnad	3	1 932 026 559	2 596 734 327
Lønnskostnad	4,5	9 505 196	8 553 559
Avskrivning på varige driftsmidler	6	862 999	760 889
Annen driftskostnad	7	16 599 366	20 855 483
Sum kostnader		1 958 994 120	2 626 904 258
Driftsresultat		-14 582 098	6 107 494
Finansinntekter og finanskostnader			
Renteinntekt fra foretak i samme konsern		3 391 444	1 944 814
Annen finansinntekt		26 310	16 007
Sum finansinntekter		3 417 754	1 960 821
Annen rentekostnad		973	
Annen finanskostnad		184 634	255 348
Sum finanskostnader		185 607	255 348
Netto finans		3 232 147	1 705 473
Resultat før skattekostnad		-11 349 951	7 812 967
Skattekostnad på ordinært resultat	8	-2 501 641	1 731 384
Årsresultat		-8 848 310	6 081 583
Overføringer og disponeringer			
Udekket tap	9	-8 848 310	
Overføringer til annen egenkapital			6 081 583
Sum overføringer og disponeringer	9	-8 848 310	6 081 583



Balanse

Beløp i: NOK	Note	2024	2023
BALANSE - EIENDELER			
Anleggsmidler			
Immaterielle eiendeler			
Utsatt skattefordel	8	3 561 213	1 059 573
Sum immaterielle eiendeler		3 561 213	1 059 573
Varige driftsmidler			
Driftsløsøre, inventar, verktøy, kontorm.	6	9 240 106	2 511 702
Sum varige driftsmidler		9 240 106	2 511 702
Finansielle anleggsmidler			
Investering i datterselskap	11	35 033 406	35 033 406
Lån til foretak i samme konsern	10	15 674 923	17 075 001
Andre langsiktige fordringer			
Sum finansielle anleggsmidler		50 708 329	52 108 407
Sum anleggsmidler		63 509 648	55 679 682
Omløpsmidler			
Varer			
Fordringer			
Kundefordringer	12	200 322 984	234 462 424
Andre fordringer	10	108 026 660	72 936 448
Sum fordringer		308 349 644	307 398 872
Bankinnskudd, kontanter og lignende			
Bankinnskudd, kontanter o.l.	13	2 181 379	2 500 677
Sum bankinnskudd, kontanter og lignende		2 181 379	2 500 677
Sum omløpsmidler		310 531 023	309 899 549
SUM EIENDELER		374 040 671	365 579 231

BALANSE - EGENKAPITAL OG GJELD



Balanse

Beløp i: NOK	Note	2024	2023
Egenkapital			
Innskutt egenkapital			
Selskapskapital	14	25 000 000	25 000 000
Annen innskutt egenkapital	9	17 815 513	17 815 513
Sum innskutt egenkapital		42 815 513	42 815 513
Opptjent egenkapital			
Annen egenkapital	9	62 775 695	62 775 695
Udekket tap	9	8 848 310	
Sum opptjent egenkapital		53 927 385	62 775 695
Sum egenkapital		96 742 898	105 591 208
Sum langsiktig gjeld		0	0
Kortsiktig gjeld			
Leverandørgjeld		3 089 222	8 347 806
Betalbar skatt	8	1 822 816	2 062 790
Skyldig offentlige avgifter		388 029	1 398 336
Kortsiktig konserngjeld	12	269 482 244	244 048 748
Annen kortsiktig gjeld		2 515 464	4 130 343
Sum kortsiktig gjeld		277 297 775	259 988 023
Sum gjeld		277 297 775	259 988 023
SUM EGENKAPITAL OG GJELD		374 040 673	365 579 231



Brønnøysundregistrene

ÅRSREGNSKAP FOR REGNSKAPSÅRET 2024 - GENERELL INFORMASJON

Journalnummer: 2024 751008

Enheten

Organisasjonsnummer: 954 446 689
Organisasjonsform: Aksjeselskap
Foretaksnavn: CERTAS ENERGY FUELS AS
Forretningsadresse: Elias Smiths vei 24
1337 SANDVIKA

Regnskapsår

Årsregnskapets periode: 01.04.2023 - 31.03.2024

Konsern

Morselskap i konsern: Ja
Konsernregnskap lagt ved: Nei

Regnskapsregler

Regler for små foretak benyttet: Nei
Benyttet ved utarbeidelsen av
årsregnskapet til selskapet: Regnskapslovens alminnelige regler

Årsregnskapet fastsatt av kompetent organ

Bekreftet av representant for selskapet: Frederik Skuterud
Dato for fastsettelse av årsregnskapet: 09.09.2024

Grunnlag for avgivelse

År 2024: Årsregnskap er elektronisk innlevert.
År 2023: Tall er hentet fra elektronisk innlevert årsregnskap fra 2024.

Det er ikke krav til at årsregnskapet m.v. som sendes til Regnskapsregisteret er undertegnet. Kontrollen på at dette er utført ligger hos revisor/enhetens øverste organ. Sikkerheten ivaretas ved at innsender har rolle/rettighet for innsending av årsregnskapet via Altinn, og ved at det bekreftes at årsregnskapet er fastsatt av kompetent organ.

Brønnøysundregistrene, 02.10.2024



Organisasjonsnr: 954 446 689
CERTAS ENERGY FUELS AS

RESULTATREGNSKAP

Beløp i: NOK	Note	2024	2023
RESULTATREGNSKAP			
Inntekter			
Salgsinntekt	2,3	1 944 412 022	2 633 011 752
Sum inntekter		1 944 412 022	2 633 011 752
Kostnader			
Varekostnad	3	1 932 026 559	2 596 734 327
Lønnskostnad	4,5	9 505 196	8 553 559
Avskrivning på varige driftsmidler	6	862 999	760 889
Annen driftskostnad	7	16 599 366	20 855 483
Sum kostnader		1 958 994 120	2 626 904 258
Driftsresultat		-14 582 098	6 107 494
Finansinntekter og finanskostnader			
Renteinntekt fra foretak i samme konsern		3 391 444	1 944 814
Annen finansinntekt		26 310	16 007
Sum finansinntekter		3 417 754	1 960 821
Annen rentekostnad		973	
Annen finanskostnad		184 634	255 348
Sum finanskostnader		185 607	255 348
Netto finans		3 232 147	1 705 473
Resultat før skattekostnad		-11 349 951	7 812 967
Skattekostnad på ordinært resultat	8	-2 501 641	1 731 384
Årsresultat		-8 848 310	6 081 583
Overføringer og disponeringer			
Udekket tap	9	-8 848 310	
Overføringer til annen egenkapital			6 081 583
Sum overføringer og disponeringer	9	-8 848 310	6 081 583



Organisasjonsnr: 954 446 689
CERTAS ENERGY FUELS AS

BALANSE

Beløp i: NOK	Note	2024	2023
BALANSE - EIENDELER			
Anleggsmidler			
Immaterielle eiendeler			
Utsatt skattefordel	8	3 561 213	1 059 573
Sum immaterielle eiendeler		3 561 213	1 059 573
Varige driftsmidler			
Driftsløsøre, inventar, verktøy, kontorm.	6	9 240 106	2 511 702
Sum varige driftsmidler		9 240 106	2 511 702
Finansielle anleggsmidler			
Investering i datterselskap	11	35 033 406	35 033 406
Lån til foretak i samme konsern	10	15 674 923	17 075 001
Andre langsiktige fordringer			
Sum finansielle anleggsmidler		50 708 329	52 108 407
Sum anleggsmidler		63 509 648	55 679 682
Omløpsmidler			
Varer			
Fordringer			
Kundefordringer	12	200 322 984	234 462 424
Andre fordringer	10	108 026 660	72 936 448
Sum fordringer		308 349 644	307 398 872
Bankinnskudd, kontanter og lignende			
Bankinnskudd, kontanter o. l.	13	2 181 379	2 500 677
Sum bankinnskudd, kontanter og lignende		2 181 379	2 500 677
Sum omløpsmidler		310 531 023	309 899 549
SUM EIENDELER		374 040 671	365 579 231
BALANSE - EGENKAPITAL OG GJELD			
Egenkapital			
Innskutt egenkapital			
Selskapskapital	14	25 000 000	25 000 000
Annen innskutt egenkapital	9	17 815 513	17 815 513



Sum innskutt egenkapital		42 815 513	42 815 513
Opptjent egenkapital			
Annen egenkapital	9	62 775 695	62 775 695
Udekket tap	9	8 848 310	
Sum opptjent egenkapital		53 927 385	62 775 695
Sum egenkapital		96 742 898	105 591 208
Sum langsiktig gjeld		0	0
Kortsiktig gjeld			
Leverandørgjeld		3 089 222	8 347 806
Betalbar skatt	8	1 822 816	2 062 790
Skyldig offentlige avgifter		388 029	1 398 336
Kortsiktig konserngjeld	12	269 482 244	244 048 748
Annen kortsiktig gjeld		2 515 464	4 130 343
Sum kortsiktig gjeld		277 297 775	259 988 023
Sum gjeld		277 297 775	259 988 023
SUM EGENKAPITAL OG GJELD		374 040 673	365 579 231



Organisasjonsnr: 954 446 689
CERTAS ENERGY FUELS AS

NOTEOPPLYSNINGER - SELSKAP - alle poster oppgitt i hele tall

<u>Sum</u>	<u>Beløp</u>		
<u>Balanseført verdi 31.12.</u>	<u>Varige driftsmidler</u>	<u>Immaterielle eiend.</u>	
<u>Samlet beløp - tilknyttet selskap</u>	<u>Årets</u>	<u>Fjorårets</u>	
<u>Samlet beløp - foretak i samme konsern</u>	<u>Årets</u>	<u>Fjorårets</u>	
<u>Samlet beløp - foretak i samme konsern</u>	<u>Årets</u>	<u>Fjorårets</u>	
<u>Samlet beløp - felles kontrollert virksomhet</u>	<u>Årets</u>	<u>Fjorårets</u>	
<u>Pantstillelse</u>	<u>Beløp</u>		
<u>Beholdning av egne aksjer</u>	<u>Antall</u>	<u>Pålydende</u>	<u>Andel av aksjek.</u>

Note

Noteopplysninger ut over minimumskravene for små foretak
Fullstendige noteopplysninger fremkommer av vedlagte PDF-dokument



KPMG AS
Sørkedalsveien 6
P.O. Box 7000 Majorstuen
N-0306 Oslo

Telephone +47 45 40 40 63
Internet www.kpmg.no
Enterprise 935 174 627 MVA

Til generalforsamlingen i Certas Energy Fuels AS

Uavhengig revisors beretning

Konklusjon

Vi har revidert årsregnskapet for Certas Energy Fuels AS som består av balanse per 31. mars 2024, resultatregnskap, utvidet resultatregnskap og kontantstrømpstilling for regnskapsåret avsluttet per denne datoen og noter til årsregnskapet, herunder et sammendrag av viktige regnskapsprinsipper.

Etter vår mening

- oppfyller årsregnskapet gjeldende lovkrav, og
- gir årsregnskapet et rettviseende bilde av selskapets finansielle stilling per 31. mars 2024, og av dets resultater og kontantstrømmer for regnskapsåret avsluttet per denne datoen i samsvar med forenklet anvendelse av internasjonale regnskapsstandarder etter regnskapsloven § 3–9.

Grunnlag for konklusjonen

Vi har gjennomført revisjonen i samsvar med International Standards on Auditing (ISA-ene). Våre oppgaver og plikter i henhold til disse standardene er beskrevet nedenfor under *Revisors oppgaver og plikter ved revisjonen av årsregnskapet*. Vi er uavhengige av selskapet i samsvar med kravene i relevante lover og forskrifter i Norge og International Code of Ethics for Professional Accountants (inkludert internasjonale uavhengighetsstandarder) utstedt av International Ethics Standards Board for Accountants (IESBA-reglene), og vi har overholdt våre øvrige etiske forpliktelser i samsvar med disse kravene. Innhentet revisjonsbevis er etter vår vurdering tilstrekkelig og hensiktsmessig som grunnlag for vår konklusjon.

Øvrig informasjon

Styret og daglig leder (ledelsen) er ansvarlige for informasjonen i årsberetningen og annen øvrig informasjon som er publisert sammen med årsregnskapet. Øvrig informasjon omfatter informasjon i årsrapporten bortsett fra årsregnskapet og den tilhørende revisjonsberetningen. Vår konklusjon om årsregnskapet ovenfor dekker verken informasjonen i årsberetningen eller annen øvrig informasjon.

I forbindelse med revisjonen av årsregnskapet er det vår oppgave å lese årsberetningen og annen øvrig informasjon. Formålet er å vurdere hvorvidt det foreligger vesentlig inkonsistens mellom årsberetningen, annen øvrig informasjon og årsregnskapet og den kunnskap vi har opparbeidet oss under revisjonen av årsregnskapet, eller hvorvidt informasjon i årsberetningen og annen øvrig informasjon ellers fremstår som vesentlig feil. Vi har plikt til å rapportere dersom årsberetningen eller annen øvrig informasjon fremstår som vesentlig feil. Vi har ingenting å rapportere i så henseende.

Basert på kunnskapen vi har opparbeidet oss i revisjonen, mener vi at årsberetningen

- er konsistent med årsregnskapet og
- inneholder de opplysninger som skal gis i henhold til gjeldende lovkrav.

Vår uttalelse om årsberetningen gjelder tilsvarende for redegjørelser om foretaksstyring og samfunnsansvar.

Offices in:

© KPMG AS, a Norwegian limited liability company and a member firm of the KPMG global organization of independent member firms affiliated with KPMG International Limited, a private English company limited by guarantee. All rights reserved.

Statsautoriserte revisorer - medlemmer av Den norske Revisorforening

Oslo	Elverum	Mo i Rana	Tromsø
Alta	Finnsnes	Molde	Trondheim
Arendal	Hamar	Sandefjord	Tynset
Bergen	Haugesund	Stavanger	Ulsteinvik
Bode	Knarvik	Stord	Ålesund
Drammen	Kristiansand	Strøme	

Penneo document key: 4D6PZ-2Z10A-T1GV3-27E08-8EGG5-6TX7T



Ledelsens ansvar for årsregnskapet

Ledelsen er ansvarlig for å utarbeide årsregnskapet og for at det gir et rettviseende bilde i samsvar med forenklet anvendelse av internasjonale regnskapsstandarder etter regnskapsloven § 3–9. Ledelsen er også ansvarlig for slik internkontroll som den finner nødvendig for å kunne utarbeide et årsregnskap som ikke inneholder vesentlig feilinformasjon, verken som følge av misligheter eller utilsiktede feil.

Ved utarbeidelsen av årsregnskapet må ledelsen ta standpunkt til selskapets evne til fortsatt drift og opplyse om forhold av betydning for fortsatt drift. Forutsetningen om fortsatt drift skal legges til grunn for årsregnskapet med mindre ledelsen enten har til hensikt å avvike selskapet eller legge ned virksomheten, eller ikke har noe realistisk alternativ til dette.

Revisors oppgaver og plikter ved revisjonen av årsregnskapet

Vårt mål er å oppnå betryggende sikkerhet for at årsregnskapet som helhet ikke inneholder vesentlig feilinformasjon, verken som følge av misligheter eller utilsiktede feil, og å avgi en revisjonsberetning som inneholder vår konklusjon. Betryggende sikkerhet er en høy grad av sikkerhet, men ingen garanti for at en revisjon utført i samsvar med ISA-ene, alltid vil avdekke vesentlig feilinformasjon. Feilinformasjon kan oppstå som følge av misligheter eller utilsiktede feil. Feilinformasjon er å anse som vesentlig dersom den enkeltvis eller samlet med rimelighet kan forventes å påvirke de økonomiske beslutningene som brukerne foretar på grunnlag av årsregnskapet.

Som del av en revisjon i samsvar med ISA-ene, utøver vi profesjonelt skjønn og utviser profesjonell skepsis gjennom hele revisjonen. I tillegg:

- identifiserer og vurderer vi risikoen for vesentlig feilinformasjon i regnskapet, enten det skyldes misligheter eller utilsiktede feil. Vi utformer og gjennomfører revisjonshandlinger for å håndtere slike risikoer, og innhenter revisjonsbevis som er tilstrekkelig og hensiktsmessig som grunnlag for vår konklusjon. Risikoen for at vesentlig feilinformasjon som følge av misligheter ikke blir avdekket, er høyere enn for feilinformasjon som skyldes utilsiktede feil, siden misligheter kan innebære samarbeid, forfalskning, bevisste utelatelser, uriktige fremstillinger eller overstyring av internkontroll.
- opparbeider vi oss en forståelse av intern kontroll som er relevant for revisjonen, for å utforme revisjonshandlinger som er hensiktsmessige etter omstendighetene, men ikke for å gi uttrykk for en mening om effektiviteten av selskapets interne kontroll.
- evaluerer vi om de anvendte regnskapsprinsippene er hensiktsmessige og om regnskapsestimaterne og tilhørende noteopplysninger utarbeidet av ledelsen er rimelige.
- konkluderer vi på om ledelsens bruk av fortsatt drift-forutsetningen er hensiktsmessig, og, basert på innhentede revisjonsbevis, hvorvidt det foreligger vesentlig usikkerhet knyttet til hendelser eller forhold som kan skape tvil av betydning om selskapets evne til fortsatt drift. Dersom vi konkluderer med at det eksisterer vesentlig usikkerhet, kreves det at vi i revisjonsberetningen henleder oppmerksomheten på tilleggsopplysningene i årsregnskapet, eller, dersom slike tilleggsopplysninger ikke er tilstrekkelige, at vi modifierer vår konklusjon. Våre konklusjoner er basert på revisjonsbevis innhentet frem til datoen for revisjonsberetningen. Etterfølgende hendelser eller forhold kan imidlertid medføre at selskapet ikke kan fortsette driften.
- evaluerer vi den samlede presentasjonen, strukturen og innholdet i årsregnskapet, inkludert tilleggsopplysningene, og hvorvidt årsregnskapet gir uttrykk for de underliggende transaksjonene og hendelsene på en måte som gir et rettviseende bilde.



Vi kommuniserer med styret blant annet om det planlagte innholdet i og tidspunkt for revisjonsarbeidet og eventuelle vesentlige funn i revisjonen, herunder vesentlige svakheter i intern kontroll som vi avdekker gjennom revisjonen.

KPMG AS

Øivind Karlsen
Statsautorisert revisor
(elektronisk signert)

Penneo document key: 4D6PZ-2Z10A-T1GV3-27E08-8EGG5-6TX77



PENNEO

Signaturene i dette dokumentet er juridisk bindende. Dokument signert med "Penneo™ - sikker digital signatur". De signerende parter sin identitet er registrert, og er listet nedenfor.

"Med min signatur bekrefter jeg alle datoer og innholdet i dette dokument."

Karlsen, Øivind

Partner

På vegne av: KPMG AS

Serienummer: no_bankid:9578-5997-4-377389

IP: 80.232.xxx.xxx

2024-09-30 08:32:05 UTC



Penneo Dokumentnøkkel: 4D6PZ-2Z10A-TTGV3-27E08-8EGG5-6TX7T

Dokumentet er signert digitalt, med **Penneo.com**. Alle digitale signatur-data i dokumentet er sikret og validert av den datamaskin-utregnede hash-verdien av det opprinnelige dokument. Dokumentet er låst og tids-stemplet med et sertifikat fra en betrodd tredjepart. All kryptografisk bevis er integrert i denne PDF, for fremtidig validering (hvis nødvendig).

Hvordan bekrefter at dette dokumentet er originalen?

Dokumentet er beskyttet av ett Adobe CDS sertifikat. Når du åpner dokumentet i

Adobe Reader, skal du kunne se at dokumentet er sertifisert av **Penneo e-signature service <penneo@penneo.com>**. Dette garanterer at innholdet i dokumentet ikke har blitt endret.

Det er lett å kontrollere de kryptografiske beviser som er lokalisert inne i dokumentet, med Penneo validator - <https://penneo.com/validator>



Financial Statements 2024

Certas Energy Fuels AS

Org nr 954 446 689

Contents

Annual Report
Income statement
Balance sheet
Notes
Statement of Cash Flow



Certas Energy Fuels AS

Styrets årsberetning for 01.04.2023 - 31.03.2024

Report from the board of Directors for 01.04.2023 - 31.03.2024

1. Virksomhetens art og beliggenhet

Sømlige aksjer eies av DCC Energy Holdings Norway AS. Selskapets virksomhet er omsetning av oljeprodukter til sluttbruker og forhandlere. Selskapets forretningskontor er registrert i Bærum.

1. Business activity and place of business

Certas Energy Fuels AS is wholly owned by DCC Energy Holdings Norway AS. The company's business consists of providing oil products to end user and distributors. The company's registered business office is in Bærum.

2. Fortsatt drift.

I samsvar med regnskapslovens § 3-3 bekreftes det at forutsetning om fortsatt drift er lagt til grunn ved utarbeidelsen av regnskapet. Ledelsen er kjent med disse forutsetningene, og mener at disse forutsetningene er til stede.

2. Going concern

In accordance with the Accounting Act § 3-3 we confirm that the Financial Statements have been prepared under the assumption of going concern. The management is aware of this assumption, and judge these conditions to be present.

3. Hendelser etter balansedagen

Selskapets ledelse kjenner ikke til forhold av betydning for bedømmelsen av selskapets stilling og resultat som ikke framkommer av regnskapet og årsberetningen. Det er heller ikke etter regnskapsårets utgang inntruffet hendelser, utover det som er beskrevet under, som etter ledelsens mening har betydning for bedømmelsen av årsregnskapet. Salget til transport og landbruk var tilnærmet normalt, mens salget til privatbiler gikk noe ned. Selskapet er mindre eksponert mot privatbilmarkedet.

3. Accounts

The management of the Company is not aware of any circumstances relevant to the consideration of the financial statement or result of the company and the report from management, which are not reflected in the financial accounts. Except for the issues described below, there have not been any occurrences subsequent to financial year end which, according to the opinion of the management, are relevant for consideration of the financial accounts. Sales for transport and agriculture were almost normal, while sales for private cars slightly declined. The company is less exposed to the private car market.

4. Arbeidsmiljø

Det har ikke vært alvorlige skader eller ulykker på arbeidsplassen pr. mars 2024. Ledelsen ensor arbeidsmiljøet i selskapet for å være tilfredsstillende og finner ikke grunnlag for å iverksette særskilte tiltak. Sykefraværet blant ansatte var på 7,45 % pr. Mars 2024.

4. Working environment

There has been no serious damage or accidents within the working environment per March 2024. The management is satisfied with the working environment, and has not found it necessary to implement any particular measures. Total sickness absence has been 7,45% per March, 2024.

5. Likestilling

Selskapet har innarbeidet policy som tar sikte på at det ikke forekommer forskjellsbehandling grunnet kjønn. Totalt har selskapet en kvinneandel på 82%. Selskapets ledergruppe består av 1 kvinner og 1 mann. Selskapets styre består av menn.

5. Equal opportunities

It is an explicit goal for the group to avoid gender discrimination and/or bias in its policies. In total, the company has a female share of 82%. The company's management team consists of 1 woman and 1 man. The board of Directors consists of men.

6. Ytre miljø

Selskapet driver kontinuerlig virksomhet med sikte på å forebygge skader og forurensning av det ytre miljø. Det har ikke vært personskader blant ansatte eller kontraktører pr. mars 2024.

6. Outer environment

The company conducts continuous work with the aim of preventing damage and pollution of the external environment. There have been no injuries to employees or contractors per March 2024.

7. Markedrisiko

Selskapet er ikke utsatt for særskilte faktorer som påvirker virksomheten, utover hva som er vanlig for en virksomhet som selger oljerelevante produkter. Selskapets omsetning påvirkes spesielt av de generelle økonomiske konjunkturene og prisen på olje.

7. Market risk

The company is not subject to any specific factors that are influencing the business beyond what is normal for a company dealing in oil related products. The company's turnover is influenced particularly by general economic activity and prices of oil related products.

8. Kredittisiko

For en handelsbedrift som Certas Energy Fuels vil det naturlig være en risiko for at enkelte kunder ikke har økonomisk evne eller vilje til å oppfylle sine forpliktelser. Certas Energy Fuels har imidlertid et betydelig antall kunder, og risikoen er således spredt i forhold til salg og kredittvilkår. Selskapet foretar løpende kredittvurdering av kundeporteføljen. Det er ikke inngått avtaler om motregning eller andre

8. Credit risk

For a trading company like Certas Energy Fuels, there will naturally be a risk that some customers do not have the financial ability or willingness to fulfill their obligations. However, Certas Energy Fuels has a significant number of customers and the risk is thus spread in relation to sales and credit terms. The company conducts continuous credit assessment of the customer portfolio.



finansielle instrumenter som minimerer kredittrisikoen i Certas Energy Fuels.

No offset agreements or other financial instruments have been entered into to minimize credit risk in Certas Energy Fuels.

9. Likviditetsrisiko

Likviditeten i selskapet vurderes som god. Det arbeides løpende med å sikre effektive betalingsbetingelser både overfor kunder og leverandører.

9. Liquidity risk

Liquidity in the company is considered good. We work continuously to ensure efficient payment terms for both customers and suppliers.

10. Ansvarsforsikring

Det er tegnet forsikring for styrets medlemmer og daglig leder for det personlige erstatningsansvar for formueskade som de kan pådra seg i forbindelse med utøvelsen av sine verv (styre- og ledelsesansvar), gjennom morselskapet. Forsikringen er tegnet hos et forsikringsselskap med solid rating.

10. Liability insurance

Insurance has been taken out for the members of the board and the general manager for the personal liability for property damage that they may incur in connection with the exercise of their duties (board and management liability), through the parent company. The insurance is taken out by an insurance company with a solid rating.

11. Fremtidig utvikling

Selskapet opererer i et marked som i stor grad preges av hard konkurranse og lave marginer. Markedsinnsatsen er i stor grad rettet inn mot diesel i bedrifts- og privatmarkedet. Selskapet er i økende grad leverandør av diesel til transportformål, landbruk og entreprenørvirksomhet.

11. Going concern

The company operates in a market that is mainly characterized by competition. Market efforts are mainly focused on diesel in business and consumer markets. The company is increasingly a supplier of diesel for transport, agriculture and construction.

Det lokale nettverk av tankbiler dekkes av 2 deleide forhandlere for å sikre rasjonell drift. Nettverket er under løpende utvikling for å kunne drive enhetlig og kostnadseffektivt og dermed bedre selskapets lønnsomhet. Årets resultat er i er noe lavere enn forventningene som det ble opplyst om i fjorårets beretning. Det er gjort endringer i driften slik at neste års resultat er forventet å bli noe bedre.

The local network of distribution is covered by 2 partly owned subsidiaries to ensure efficient operation. The network is under continuous development in order to operate in a uniform and cost-effective manner, thus improving the company's profitability. This year's profit is lower than the expectations stated in last year's report. Changes have been made to operations, it is expected that next year's earnings will be slightly stronger.

12. Redegjørelse for årsregnskapet

Årets resultat ble et underskudd på NOK 8 848 310. Styret foreslår at resultatet overføres til annen egenkapital.

12. Comments to financial statements

The year-end earnings was a loss of NOK 8 848 310. The board suggests that the result is set-off against other equity.

Selskapet hadde en omsetning på MNOK 1944 pr. mars 2024

The company had a turnover of NOK 1944 million per March 2024

Selskapet har en netto kontantstrøm fra operasjonelle aktiviteter på 36,6 mill. kr. Differansen mellom driftsresultat og netto kontantstrøm fra operasjonelle aktiviteter er i hovedsak endring i leverandørgjeld og kundefordringer.

The company has a net cash flow from operating activities of NOK 36,6 million. The difference between operating profit and net cash flow from operating activities is mainly a change in trade payables and accounts receivable.

Styret mener selskapets årsregnskap gir en dekkende oversikt over selskapets stilling og resultat for det siste regnskapsåret

The Board considers the Company's annual accounts to give a fair view of the company's position and result for the last financial year.


13. Redegjørelse etter åpenhetsloven om aktsomhetsvurderinger


<https://essoenergi.no/apenhetsloven>


13. Report on work on fundamental human rights and decent working conditions


<https://essoenergi.no/apenhetsloven>

Sandvika, 09.09.2024


Lars Sigurd Østbye
Styreleder


Andrew Russell Graham
Styremedlem


Patrick Noel Bolger
Styremedlem


Frederik Skuterud
Styremedlem/Daglig leder



Certas Energy Fuels AS

RESULTATREGNSKAP

		31/03/24	31/03/23
Beløp i: NOK	Note	2024	2023
Resultatregnskap			
INNETEKTER			
Salgsinntekt	2,3	1,944,412,022	2,633,011,752
Sum driftsinntekter		1,944,412,022	2,633,011,752
KOSTNADER			
Varekostnad	3	1,932,026,559	2,596,734,327
Lønnskostnad	4,5	9,505,196	8,553,559
Avskrivning på varige driftsmidler	6	862,999	760,889
Annen driftskostnad	7	16,599,366	20,855,483
Sum kostnader		1,958,994,119	2,626,904,258
DRIFTSRESULTAT		-14,582,097	6,107,494
FINANSINNETEKTER OG FINANSKOSTNADER			
Annen renteinntekt		3,391,444	1,917,247
Annen finansinntekt		26,310	16,007
Sum finansinntekter		3,417,754	1,933,254
Annen rentekostnad		973	-27,568
Annen finanskostnad		184,634	255,348
Sum finanskostnader		185,608	227,780
NETTO FINANSPOSTER		3,232,146	1,705,473
ORDINÆRT RES. FØR SKATTEKOSTNAD		-11,349,951	7,812,967
Skattekostnad på ordinært resultat	8	-2,501,641	1,731,384
Ordinært resultat etter skattekostnad		-8,848,310	6,081,583
ÅRSRESULTAT		-8,848,310	6,081,583
Overføringer og disponeringer			
Overføringer til annen egenkapital	9	0	6,081,583
Udisponert tap	9	-8,848,310	0
Sum overføringer og disponeringer		-8,848,310	6,081,583
Tilleggsutbytte		0	0

Organisasjonsnr.: 954446654



Certas Energy Fuels AS

Balanse

Beløp i: NOK	Note	2024	2023
BALANSE - EIENDELER			
Anleggsmidler			
Immaterielle eiendeler			
Utsatt skattefordel	8	3,561,213	1,059,573
Goodwill	6	0	0
Sum immaterielle eiendeler		3,561,213	1,059,573
Anleggsmidler			
Driftsløsøre, inventar, verktøy, kontorm.	6	9,240,106	2,511,702
Sum varige driftsmidler		9,240,106	2,511,702
Finansielle anleggsmidler			
Andre fordringer	10	15,674,923	17,075,001
Aksjer i datterselskaper	11	35,033,406	35,033,406
Sum finansielle anleggsmidler		50,708,329	52,108,407
Sum anleggsmidler		63,509,648	55,679,682
Omløpsmidler			
Kundefordringer	12	200,322,984	234,462,424
Andre fordringer	10	108,026,660	72,936,448
Sum fordringer		308,349,644	307,398,873
Bankinnskudd, kontanter o.l.			
Bankinnskudd, kontanter o.l.	13	2,181,379	2,500,677
Sum Bankinnskudd, kontanter o.l.		2,181,379	2,500,677
Sum omløpsmidler		310,531,023	309,899,549
SUM EIENDELER		374,040,671	365,579,231


Organisasjonsnr.: 954446654




Certas Energy Fuels AS

Beløp i: NOK	Note	2024	2023
BALANSE - EGENKAPITAL OG GJELD			
Egenkapital			
Innskutt egenkapital			
Selskapskapital	14	25,000,000	25,000,000
Annen innskutt egenkapital	9	17,815,513	17,815,513
Sum innskutt egenkapital		42,815,513	42,815,513
Opptjent egenkapital			
Annen egenkapital	9	62,775,695	62,775,695
Udisponert tap		-8,848,310	0
Sum opptjent egenkapital		53,927,385	62,775,695
Sum egenkapital		96,742,898	105,591,208
Gjeld			
Langsiktig Gjeld			
Andre avsetninger for forpliktelses		0	0
Øvrig langsiktig gjeld		0	0
Sum annen langsiktig gjeld	15	0	0
Sum langsiktig gjeld		0	0
Kortsiktig gjeld			
Leverandørgjeld		3,089,222	8,347,806
Betalbar skatt	8	1,822,816	2,062,790
Skyldig offentlige avgifter		388,029	1,398,336
Kortsiktig gjeld til konsernselskap	12	269,482,244	244,048,748
Annen kortsiktig gjeld		2,515,464	4,130,343
Sum kortsiktig gjeld		277,297,773	259,988,023
Sum gjeld		277,297,773	259,988,023
SUM EGENKAPITAL OG GJELD		374,040,671	365,579,231


Sandvika, 09.09.2024




Lars Sigurd Østbye
Styreleder



Patrick Noel Bolger
Styremedlem



Andrew Russell Graham
Styremedlem



Frederik Skuterud
Styremedlem/Daglig leder

Organisasjonsnr.: 954446654



Certas Energy Fuels AS

Noter til regnskapet

1 Regnskapsprinsipper

Årsregnskapet er satt opp i samsvar med regnskapslovens bestemmelser. Det er utarbeidet etter norske regnskapsstandarder. Årsregnskapet gjelder perioden 01.04.2023 til 31.03.2024.

Certas Energy Fuels AS inngår i DCC Energy Holding Norway konsernet. Konsernregnskap utarbeides av DCC Plc i Irland og man kan få tilgang til konsernregnskapet ved å ta kontakt med DCC Energy Holding Norway AS.

Hovedregel for vurdering og klassifisering av eiendeler og gjeld

Eiendeler bestemt til varig eie eller bruk er klassifisert som anleggsmidler. Andre eiendeler er klassifisert som omløpsmidler. Fordringer som skal tilbakebetales innen et år fra etableringstidspunktet er uansett klassifisert som omløpsmidler. Ved klassifisering av kortsiktig og langsiktig gjeld er analoge kriterier lagt til grunn.

Anleggsmidler vurderes til anskaffelseskost, men nedskrives til virkelig verdi når verdifallet ikke forventes å være forbigående. Anleggsmidler med begrenset økonomisk levetid avskrives planmessig. Langsiktig gjeld balanseføres til nominelt mottatt beløp på etableringstidspunktet. Langsiktig gjeld oppskrives ikke til virkelig verdi som følge av renteendring.

Omløpsmidler vurderes til laveste av anskaffelseskost og virkelig verdi. Kortsiktig gjeld balanseføres til nominelt mottatt beløp på etableringstidspunktet. Kortsiktig gjeld oppskrives ikke til virkelig verdi som følge av renteendring.

Immaterielle eiendeler

Utgifter til immaterielle eiendeler er balanseført i den utstrekning kriteriene for balanseføring er oppfylt. Dette innebærer at utgifter til immaterielle eiendeler er balanseført når det er ansatt som sannsynlig at de fremtidige økonomiske fordelene knyttet til eiendelen vil tilflyte selskapet og man har kommet frem til en pålitelig måling av anskaffelseskost for eiendelen.

Varige driftsmidler

Varige driftsmidler avskrives over forventet økonomisk levetid dersom de har en antatt levetid over 3 år og en kostpris som overstiger kr. 15.000. Direkte vedlikehold av driftsmidler kostnadsføres løpende under driftskostnader, mens påkostning eller forbedringer tillegges driftsmidlets kostpris og avskrives i takt med driftsmidlet.

Valuta

Omfanget av pengeposter i valuta er svært begrenset, og vurderes til faktisk kurs. Eventuelle valutagevinster og -tap presenteres som Finansinntekter og Finanskostnader.

Leieavtaler

Leieavtaler klassifiseres som operasjonelle og årlig leie kostnadsføres som leiekost.

Fordringer

Kundefordringer og andre fordringer oppføres til pålydende etter fradrag for avsetning til forventet tap. Avsetning til tap gjøres på grunnlag av individuell vurdering av de enkelte fordringene. I tillegg gjøres det for øvrige kundefordringer en uspesifisert avsetning for å dekke antatt tap.

Pensjoner

Selskapet har innskuddspensjon, det er ingen forpliktelser til pensjonsordningen utover årlige innbetalinger. Innbetalinger kostnadsføres fortløpende. Selskapet gikk over fra ytelsespensjon til innskuddsbasert ordning fra 01.04.2017. Avkortning av pensjonsforpliktelsene er ved overgang til innskuddsbasert pensjonsordning innarbeidet i regnskapet.

Skatter

Skatter kostnadsføres når de påløper, det vil si at skattekostnaden er knyttet til det regnskapsmessige resultat før skatt. Skattekostnaden består av betalbar skatt (skatt på årets skattepliktige inntekt) og endring i netto utsatt skatt. Skattekostnaden fordeles på ordinært resultat og resultat av ekstraordinære poster i henhold til skattegrunnlaget. Utsatt skatt og utsatt skattefordel er presentert netto i balansen.

Salgsinntekter

Inntektsføring ved salg skjer på leveringstidspunktet. Tjenester inntektsføres etter hvert som de leveres.

Kontantstrømpoppstilling

Kontantstrømpoppstilling er utarbeidet etter den indirekte metoden. Kontanter og kontantekvivalenter omfatter kontanter og bankinnskudd.



Certas Energy Fuels AS

Noter til regnskapet

Note 2 - Salgsinntekter

Alle salgsinntekter i selskapet relaterer seg til Norge og til selskapets eneste virksomhetsområde som er omsetning av oljeprodukter i privat- og bedriftsmarkedet.

Note 3 - Transaksjoner med nærstående parter

Ytelser til ledende ansatte er omtalt i note 4, og mellomværende med selskap i samme konsern er omtalt i note 12.

	3/31/2024	3/31/2023
Salg av varer og tjenester		
Salg av varer tilknyttede selskaper	1,909,023,025	1,611,601,433
Salg av tjenester tilknyttede selskaper	0	0
Kjøp av varer og tjenester		
Kjøp av varer tilknyttede selskaper	1,865,710,203	2,639,333,153
Kjøp av tjenester tilknyttede selskaper	3,209,897	2,709,102

Note 4 - Lønnskostnader

	3/31/2024	3/31/2023
Lønn	7,369,462	6,782,910
Arbeidsgiveravgift	1,198,575	1,055,899
Pensjonskostnader	763,096	603,788
Andre ytelser	174,062	110,982
Sum lønnskostnader	9,505,195	8,553,569

Det har i regnskapet ikke vært utbetalinger til styret. Daglig leder er ansatt i søsterselskapet som utbetaler all lønn og viderebelaster Certas Energy Fuels AS. Det foreligger ingen bonusavtaler, aksjebasert avlønning eller lån mellom Certas Energy Fuels AS og Daglig leder eller styret.

Selskapet har i regnskapsåret hatt gjennomsnittlig 9 årsverk i Certas Energy Fuels As, samt 1 årsverk på utlån fra Certas Energy Norway AS. I tillegg bemannes selskapet med varierende antall sesongbaserte vikarer.

Kostnadsført honorar for revisjon utgjør kr. 1 129 423 og gjelder ren revisjon.

Note 5 - Pensjonsforpliktelser

Selskapet er pliktig til å ha tjenestepensjon etter lov om obligatorisk tjenestepensjon og har etablert tjenestepensjon som tilfredsstiller kravene i loven.

Selskapet har en pensjonsordning som omfatter 17 personer. Selskapet har en innskuddsbasert pensjonsordning hvor årlige innbetalinger dekker selskapets pensjonsforpliktelser. Se note 3 lønnskostnader.

Note 6 - Varige driftsmidler og immaterielle eiendeler

	Goodwill	Inventar, utstyr,	Sum
Anskaffelseskost 01.04.2023	0	2,511,702	2,511,702
Tilgang kjøpte driftsmidler	0	7,591,403	7,591,403
Avgang til anskaffelseskost	0		0
Anskaffelseskost 31.03.24	0	10,103,105	10,103,105
Årets avskrivninger, nedskrivninger og reversering av nedskrivninger	0	862,999	862,999
Balansført verdi 31.03.24	0	9,240,106	9,240,106
Årets ordinære avskrivninger		862,999	862,999

Alle eiendeler avskrives lineært, og over en økonomisk levetid på 5-10 år.

Note 7 - Leieutgifter

	3/31/2024	3/31/2023
Kontorleie	384,444	451,547
Andre leier (variabel)	0	0
Sum	384,444	451,547

Selskapets virksomhet drives fra leide lokaler i Sandvika. Årets husleie er kostnadsført med kr 384 444



Certas Energy Fuels AS

Noter til regnskapet

Note 8 - Skatt

Midlertidige forskjeller	3/31/2024	3/31/2023	Endring
Variøse driftsmidler	616,448	-884,468	1,500,906
Fordringer	-2,153,833	-4,149,963	1,996,130
Gevinst og tapskonto	174,562	218,190	-43,628
Andre avsetninger for forpliktelser	0	0	0
+Pensjonspremie/-Pensjonsforpliktelser	1	-1	0
-Underskudd til framføring	-14,824,500	0	-14,824,500
Sum midlertidige forskjeller	-16,187,332	-4,816,230	-11,371,102
Forskjeller som ikke utlignes	0	0	0
Grunnlag utsatt skatt / skattefordel i balansen *	-16,187,332	-4,816,230	-11,371,104
Utsatt skattefordel / (utsatt skatt i balansen)* 22%	3,881,213	1,089,571	2,591,642

Årets skattekostnad:	3/31/2024	3/31/2023
Resultat før skatt	-11,349,951	7,812,967
Permanente forskjeller	21,152	56,973
Årets endring i midlertidige forskjeller	-3,453,397	3,190,835
Grunnlag for skatt	-14,782,196	11,060,775
Skattesats	22%	22%
Betalbar skatt på årets resultat	0	2,433,371
Endringer utsatt skatt	-2,501,642	-701,988
Skattekostnad i resultatregnskapet	-2,501,642	1,731,383

Avstemming av årets skattekostnad	3/31/2024	3/31/2023
Resultat før skatt	-11,349,951	7,812,967
Beregnet skatt basert på årets skattesats	-2,496,989	1,718,853
Differanse mot skattekostnad i resultatregnskapet	-4,653	12,532

Differansen består av følgende:	3/31/2024	3/31/2023
Skatteeffekt av permanente forskjeller	4,653	12,534
Effekt av endret skattesats	0	0
Forklart differanse	4,653	12,534

Betalbar skatt i balansen	3/31/2024	3/31/2023
Betalbar skatt på årets resultat	0	2,433,371
Betalbar skatt for 2023.-2022	2,433,371	1,221,110
Betalt forskuddsskatt	-810,555	-1,591,891
Sum betalbar skatt	1,622,816	2,062,790

Note 9 - Egenkapital

	Aksjekapital	Annen innskutt egenkapital	Annen egenkapital	Sum
Egenkapital pr. 01.04.2023	25,000,000	17,815,513	62,775,695	105,591,208
Utbetalt dividende	0	0	0	0
Årets resultat	0	0	-8,848,310	-8,848,310
Egenkapital pr. 31.03.2024	25,000,000	17,815,513	53,927,385	96,742,898

Note 10 - Andre fordringer

	3/31/2024	3/31/2023
Lån til datterselskap	15,674,922	17,075,000
Sum	15,674,922	17,075,000

Note 11 - Finansielle anleggsmidler

Foretaksnavn	Eierandel	Verdi	Årets resultat	Egenkapital
* NK Energi AS	51%	14,806,817	7,531,735	21,765,009
** Midt-Norsk Olje AS	51%	20,226,589	1,745,630	24,533,581
Sum		35,033,406	9,277,365	46,298,590

* Kontoradresse: Langangsvegen 347, 3947 Langangen



Certas Energy Fuels AS

Noter til regnskapet

Note 12 - Mellomværende med nærstående parter

	3/31/2024	3/31/2023
Total annen kortsiktig gjeld	139,386,539	130,483,034
Kortsiktige gjeld til selskaper i samme konsern	269,482,244	244,048,748
Kortsiktige fordringer på selskaper i samme konsern	13,064,010	24,446,916
Fordring på selskap i samme konsern *	117,031,695	89,118,798

* Bankkonto i cashpool ordning er reklassifisert fra bankinnskudd til fordring på selskap i samme konsern

Note 13 - Bankinnskudd, kontanter o.l.

I posten bankinnskudd inngår konto for bundne skattetrekkmidler med kroner 2.181.378 pr 31.03.2024. Skyldig skattetrekk pr 31.03.2024 utgjorde kr 176.193

Note 14 - Aksjekapital og aksjonærinformasjon

Aksjekapitalen i selskapet pr. 31.03.2024 består av følgende aksjer:

	Antall	Pålydende	Bokført
Ordinære aksjer	25,000	1,000	25,000,000
Sum	25,000	1,000	25,000,000

Eierstruktur

Samtlige aksjer eies av DCC Energy Holdings Norway AS. Alle aksjene gir samme rettigheter i selskapet.

Note 15 - Andre avsetninger for forpliktelser

Selskapet har ingen gjeld som forfaller om mer enn 5 år.



Certas Energy Fuels As

RESULTATREGNSKAP 01.04.2023 - 31.03.2024			INCOME STATEMENT 01.04.2023-31.03.2024
Note	DRIFTSINTEKTER OG DRIFTSKOSTNADER	2024 2023	OPERATING INCOME / EXPENSES
2,3	Salgsinntekter Sum driftsinntekter	1,944,412,022 2,633,011,752 <u>1,944,412,022 2,633,011,752</u>	Sales revenues Total net revenues
3	Varekostnad	1,932,026,559 2,596,734,327	Raw materials
4,5	Lønnskostnad	9,505,196 8,553,559	Payroll expenses
6	Avskrivning på yarige driftsmidler	862,999 760,889	Depreciation and amortisation expenses
7	Annen driftskostnad Sum driftskostnader	16,599,366 20,855,483 <u>1,958,994,119 2,626,904,258</u>	Other operating expenses Total operating expenses
	Driftsresultat	<u>-14,582,097 6,107,494</u>	Operating Earnings
	FINNANSINTEKTER OG FINANSKOSTNADER		FINANCIAL INCOME AND FINANCIAL EXPENSES
	Renteinntekter	3,391,444 1,917,247	Other interest income
	Annen finansinntekt	26,310 16,007	Other financial income
	Rentekostnader	973 -27,568	Other interest expense
	Annen finanskostnad Netto finansresultat	184,634 255,348 <u>3,232,146 1,705,473</u>	Other financial expense Net financial income
	Resultat før skattekostnad	<u>-11,349,951 7,812,967</u>	Operating earnings before tax
8	Skattekostnad Ordinært resultat	-2,501,641 1,731,384 <u>-8,848,310 6,081,583</u>	Tax ordinary earnings Operating earnings after tax
	ÅRSRESULTAT	<u>-8,848,310 6,081,583</u>	Profit for the year
	OVERFØRINGER		ALLOCATION OF NET INCOME (LOSS) AND EQUITY TRANSFERS
9	Avsatt til annen egenkapital Sum overføring	-8,848,310 6,081,583 <u>-8,848,310 6,081,583</u>	Transferred to other equity Total allocations and equity transfers
	Tilleggsutbytte	0 0	Additional paid dividend



Certas Energy Fuels As


BALANSE				BALANCE SHEET
Note	EIENDELER	3/31/2024	3/31/2023	ASSETS
	Anleggsmidler			Fixed assets:
	Immaterielle eiendeler			Intangible assets
8	Utsatt skattefordel	3,561,213	1,059,573	Deferred tax
6	Goodwill	0	0	Intangible assets
	Sum immaterielle eiendeler	<u>3,561,213</u>	<u>1,059,573</u>	Total intangible assets
	Våre driftsmidler			Tangible assets
6	Kontmaskiner og inventar	9,240,106	2,511,702	Property, plant and equipment
	Sum våre driftsmidler	<u>9,240,106</u>	<u>2,511,702</u>	Total property, plant and equipment
	Finansielle anleggsmidler			Financial fixed assets
5	Pensjonsmidler	1	1	Pension fund
10	Andre fordringer	15,674,922	17,075,000	Other receivables
11	Aksjer i datterselskap	35,033,406	35,033,406	Shares in subsidiary
	Sum finansielle fordringer	<u>50,708,329</u>	<u>52,108,407</u>	Total financial fixed assets
	Sum anleggsmidler	<u>63,509,648</u>	<u>55,679,682</u>	Total tangible and intangible assets
	OMLØPSMIDLER			
	Fordringer			Receivables
12	Kundefordringer	200,322,984	234,462,424	Trade debtors
10	Andre fordringer	108,026,660	72,936,448	Other debtors
	Sum fordringer	<u>308,349,644</u>	<u>307,398,873</u>	Total receivables
13	Bankinnskudd, kontanter o.l.	<u>2,181,379</u>	<u>2,500,687</u>	Bank deposit, cash in hand etc
	Sum omløpsmidler	<u>310,531,023</u>	<u>309,899,559</u>	Total current assets
	SUM EIENDELER	<u>374,040,671</u>	<u>365,579,241</u>	TOTAL ASSETS



Certas Energy Fuels As


NOTE	EGENKAPITAL OG GJELD	3/31/2024	3/31/2023	EQUITY AND LIABILITIES
	Egenkapital			Equity
	Innskutt egenkapital			
14	Aksjekapital	25,000,000	25,000,000	Share capital
9	Annen innskutt egenkapital	17,815,513	17,815,513	Additional paid in capital
	Sum innskutt egenkapital	42,815,513	42,815,513	Total paid in capital
	Opptjent egenkapital			Retained earnings
9	Annen egenkapital	62,775,695	62,775,695	Other equity
	Udisponert tap	-8,848,310	0	
	Sum opptjent egenkapital	53,927,385	62,775,695	Total retained earnings
	Sum egenkapital	96,742,898	105,591,208	Total equity
	Gjeld			Liabilities
	Avsetning for forpliktelser			Provisions
15	Andre avsetninger for forpliktelser	0	0	Other accruals for provisions
	Sum avsetning for forpliktelser	0	0	Total provisions
15	Langsiktig gjeld			
	Annen langsiktig gjeld	0	0	Other long term liabilities
	Sum langsiktig gjeld	0	0	Total long term liabilities
	Kortsiktig gjeld			Current liabilities
12	Leverandørgjeld	272,571,465	252,396,554	Accounts payable
8	Betalbar skatt	1,822,816	2,062,790	Tax payable
	Skyldig offentlige avgifter	388,029	1,398,336	Public duties payable
15	Annen kortsiktig gjeld	2,515,464	4,130,343	Other current liabilities
	Sum kortsiktig gjeld	277,297,773	259,988,023	Total current liabilities
	Sum gjeld	277,297,773	259,988,023	Total liabilities
	SUM EGENKAPITAL OG GJELD	374,040,671	365,579,231	TOTAL EQUITY AND LIABILITIES

Sandvika, 09.09.2024


Lars Sigurd Østbye
Chairman of the Board


Andrew Russell Graham
Member of the Board


Patrick Noel Bolger
Member of the Board


Frederik Skuterud
Member of the Board/Chief Executive Officer



Notes to financial statements

1 Accounting principles

The financial statements have been prepared in accordance with the Norwegian Accounting Act and generally accepted accounting principles.

The financial statements are for the period 01.04.2023 to 31.03.2024.

Principal rule for valuation and classification of assets and liabilities

Assets meant for permanent use in the business are classified as fixed assets. Other assets are classified as current or non current assets. Accounts receivable due within one year are classified as current assets. The classification of current and long term liabilities is based on the same criteria.

Intangible assets

Expenses for intangible assets are recognized in the balance sheet to the extent that the recognition criteria are met. This means spending on intangible assets is recognized in the balance sheet when it is considered probable that the future economic benefits associated with the asset will flow to the company and a reliable measurement of the cost of the asset has been established.

Fixed assets

Tangible fixed assets are depreciated over their expected economic life if they have an estimated useful life of more than 3 years and a cost price exceeding NOK. 15,000. Direct maintenance of fixed assets is expensed under operating expenses on a continuous basis, while improvements are added to the cost and depreciated.

Foreign currency

The scope of monetary items in currency is very limited and is assessed at actual exchange rates. Any currency gains and losses are presented as Financial Income and Financial Expenses.

Leases

Leases are classified as operating and annual rent is expensed as rental cost.

Receivables

Trade debtors and other debtors are carried at face value less provisions for expected loss. An estimate is made for doubtful receivables based on a review of all outstanding amounts at the year end. Bad debts are written off in the year they are incurred.

Pensions

The company is obliged to have an occupational pension scheme pursuant to the Mandatory Occupational Pensions Act, and has established a pension scheme that satisfies the requirements of the Act.

Income taxes

The tax expense consists of current income tax expense and change in net deferred tax. The tax expense is allocated to ordinary income and the effect of extraordinary items according to the tax base. Deferred tax liabilities and deferred tax assets are presented in the balance sheet as a net amount.

Revenues

Revenues from sale of goods is recognized at the time of delivery.

Statement of cash Flow

The cash flow statement has been prepared using the indirect method. Cash and cash equivalents include cash and bank deposits.



Note 2 - Revenues

All sales revenues in the company are related to Norway and are the company's only business area, which is the sale of oil products in the consumer and business markets.

Note 3 - Intercompany transactions

Benefits to senior executives are mentioned in note 4, and intercompany balances are mentioned in note 12

	3/31/2024	3/31/2023
Sale of goods and services		
Sale of fuel	1,909,023,025	1,611,601,433
Sale of services	0	0
Purchase of fuel and services		
Purchase of fuel	1,865,710,203	2,639,333,153
Purchase of services	3,209,897	2,709,102

Note 4 - Salary and other benefits

	3/31/2024	3/31/2023
Salaries	7,369,462	6,782,910
Social security tax	1,198,575	1,055,899
Pensions	763,096	603,768
Other benefits	174,062	110,982
Total salary and employee expenses	9,505,196	8,553,559

The company has not issued loans or guarantees to employees or directors. The managing director is employed in Certas Energy Norway AS, which pay all salaries and passes it on to Certas Energy Fuels AS.

During the financial year, the company had an average of 9 full time employees in Esso Energi AS, as well as 1 full time employee on loan from Certas Energy Norway AS. In addition, the company is staffed with varying numbers of seasonal employees.

Booked fees for auditing amount to NOK. 1,129,423 and applies to pure auditing.

Note 5 - Pensions obligations

The company is obliged to have an occupational pension pursuant to the Mandatory Occupational Pensions Act and has established occupational pension that satisfies the requirements of the law.

The company has a pension scheme that includes 17 people. The company has a defined contribution pension scheme where annual payments cover the company's pension obligations. See note 3 Salary and other benefit costs.

Note 6 - Fixed assets

	Goodwill	Property, plant and equipment	Total
Acquisition cost 01.04.2023	0	2,511,702	2,511,702
Additions	0	7,591,403	7,591,403
Disposals	0	0	0
Acquisition cost 31.03.2024	0	10,103,105	10,103,105
This years depreciation	0	862,999	862,999
Carrying value 31.03.24	0	9,240,106	9,240,106
Ordinary depreciation this year	0	862,999	862,999
Usefull life	5	5 - 10	

Note 7 - Rent expenses

	3/31/2024	3/31/2023
Office rent, rental period to mar.2023	384,444	451,547
Other variable rent expenses	0	0
Total	384,444	451,547



Note 8 - Tax expenses:

Temporary differences	3/31/2024	3/31/2023	Change
Fixed assets	616,448	-884,458	1,500,906
Receivables	-2,153,833	-4,149,963	1,996,130
Gain/loss accounts	174,552	218,190	-43,638
Other provisions for liabilities	0	0	0
Pension-/Pension liabilities	-14,824,500	0	-14,824,500
Total temporary differences	-16,187,333	-4,816,231	-11,371,102
Total temporary differences that may not be used	0	0	0
Basis for calculation of deferred tax	-16,187,333	-4,816,231	-11,371,102
Deferred tax (22%)	3,581,213	1,059,571	2,501,645

Current year tax expenses	3/31/2024	3/31/2023
Net profit before tax	-11,349,951	7,812,967
Permanent differences	21,152	56,973
Change in temporary differences	-3,453,397	3,190,835
Basis for calculation of tax expenses	-14,782,196	11,060,775

Tax rate	22%	22%
Tax for the year	-3,252,083	2,433,371
Changes in deferred tax	759,747	-701,986
Income tax expense	-2,492,336	1,731,385

Reconciliation		
Profit before tax	-11,349,951	7,812,967
Calculated tax based on this year tax rate	-2,496,989	1,718,853
Difference against tax expense in the financial statement:	4,653	12,532

The difference consists of the following:

Tax effect of permanent differences	4,653	12,534
Effect of changed tax rate	0	0
Explained difference	4,653	12,534

Note 9 - Equity

	Share capital	Other equity	Total
Equity as of March 2022	25,000,000	80,591,208	105,591,208
Dividend paid	0	0	0
Net income this year	0	-8,848,310	-8,848,310
Equity as of March 2023	25,000,000	71,742,898	96,742,898

Note 10 - Other receivables

	3/31/2024	3/31/2023
Loan to subsidiaries	15,674,922	17,075,000
Total	15,674,922	17,075,000

* Due 31.03.2023

Note 11 - Financial assets

Company name	Share of	Amount	Profit for thr	Equity
NK Energi AS (1)	51%	14,806,817	7,531,735	21,765,009
Midt-Norsk Olje AS (2)	51%	20,226,589	1,745,630	24,533,581
Total		35,033,406	9,277,365	46,298,590

(1) The company's registered business office: Langangsvegen 347, 3947 Langangen

(2) The company's registered business office: Storhøvegen 7, 6652 Surma



Note 12 - Due to related parties

	3/31/2024	3/31/2023
Total short term liabilities	139,386,539	130,483,034
Short term intercompany liabilities	269,482,244	244,048,748
Short term receivables	13,064,010	24,446,916
Intercompany receivables *	117,031,695	89,118,798

* Bank accounts in the cash pool scheme have been reclassified from bank deposits to intercompany receivables.

Note 13 - Bank deposits, cash in hand etc.

Bank deposits includes a restricted account for tax credit with NOK 2,181,378 as at 31.03.2024
Withholding tax at 31.03.2024 amounted to NOK 176,123

Note 14 - Stock capital and shareholders

Shareholders equity at 31.03.2023 consists of the following share classes:

	Number	Value per share	Value
A-shares	25,000	1,000	25,000,000
Total	25,000	1,000	25,000,000

Ownership structure

All shares are owned by DCC Energy Holdings Norway AS

Note 15 - Other provisions for liabilities

The company has no debt maturing in more than 5 years.



Certas Energy Fuels AS
Org nr. 954446689

KONTANTSTRØMSOPPSTILLING	2024	2023	STATEMENT OF CASH FLOW
Kontantstrømmer fra operasjonelle aktiviteter			Cash Flow From Operating Activities
Resultat før skattekostnad	-11,349,951	7,812,967	Net Income before tax expenses
- Periodens betalte skatt	239,974	3,137,981	- Paid taxes in the period
+/- Tap / - Vinning ved salg av anleggsmidler	0	0	+/- Gain/Loss from sale of fixed assets
+ Ordinære avskrivninger	862,999	780,889	+ Depreciation
+/- Endring i varelagér	0	0	+/- Changes in inventories
+/- Endring i kundefordringer	-34,139,440	50,177,601	+/- Changes in accounts receivable
+/- Endring i leverandørgjeld	20,174,911	-88,994,214	+/- Changes in accounts payable
+/- Endringer i pensjonsavsetninger	0	0	+/- Changes in pension fund
+/- Endring i andre tidsavgrensningsposter	-8,402,422	3,615,349	+/- Changes in other accruals
+/- Endring i langsiktige fordringer	1,400,078	-7,150,000	+/- Changes in long-term receivables
= Netto kontantstrømmer fra operasjonelle aktiviteter	36,585,081	-16,916,389	= Net Cash flow From Operating activities
Kontantstrømmer fra investeringsaktiviteter			Cash Flow From Investing Activities
- Netto kontantstrøm ved kjøp/salg av varige driftsmidler	-7,591,403	-474,898	- Net cash flow from purchase/sale of fixed assets
- Netto kontantstrøm ved kjøp av aksjer og andeler i andre foretak	0	0	- Net cash flow from acquisition of stocks and shares
= Netto Kontantstrømmer fra investeringsaktiviteter	-7,591,403	-474,898	= Net Cash Flow From Investing Activities
Kontantstrømmer fra finansieringsaktiviteter			Cash Flow From Financing Activities
+ utbetaling ved nedbetaling av langsiktig gjeld	0	0	+ Proceeds from issuance of new long-term debt
- Utbetaling av utbytte	0	0	- Payment of dividends
= Netto Kontantstrømmer fra finansieringsaktiviteter	0	0	= Net Cash Flow From Financing Activities
= Netto endring i kontanter mv	28,993,678	-17,390,287	= Net changes in cash and cash equivalents
Beholdning av kontanter 01.04.	74,544,474	91,934,761	Cash and cash equivalents at the beginning of the period
Kontantbeholdning 31.03.	103,538,152	74,544,474	Cash and cash equivalents at the end of the period
Spesifikasjon av kontantbeholdning ved periodens slutt			Specification of Cash and cash equivalents at the end of the period
Kontanter og bankinnskudd pr 31.03.	103,538,152	74,544,474	Cash and cash deposits at 31.03
Beholdning av kontanter mv 31.03.	103,538,152	74,544,474	Cash and cash equivalents at the end of the period
Derav bundne midler for skatetrekk.	2,181,379	2,500,677	Hereof restricted tax Account
I tillegg har selskapet følgende trekkmuligheter			In addition, the Company has the following overdraft facilities
Trekkefasilitet kassekreditt	0	0	Overdraft facilities
Ubenyttet kassekreditt	0	0	Unused overdraft facilities