



ÅRSREGNSKAPET FOR REGNSKAPSÅRET 2023 - GENERELL INFORMASJON

Enheten

Organisasjonsnummer:	978 657 524
Organisasjonsform:	Aksjeselskap
Foretaksnavn:	FARTSKRIVER NORGE AS
Forretningsadresse:	Bølerveien 40 2016 FROGNER

Regnskapsår

Årsregnskapets periode:	01.01.2023 - 31.12.2023
-------------------------	-------------------------

Konsern

Morselskap i konsern:	Ja
Konsernregnskap lagt ved:	Nei

Regnskapsregler

Regler for små foretak benyttet:	Ja
Benyttet ved utarbeidelsen av årsregnskapet til selskapet:	Regnskapslovens alminnelige regler

Årsregnskapet fastsatt av kompetent organ

Bekreftet av representant for selskapet:	Hilde Mathisen
Dato for fastsettelse av årsregnskapet:	14.05.2024

Grunnlag for avgivelse

År 2023: Årsregnskapet er elektronisk innlevert
År 2022: Tall er hentet fra elektronisk innlevert årsregnskap fra 2023

Det er ikke krav til at årsregnskapet m.v. som sendes til Regnskapsregisteret er undertegnet. Kontrollen på at dette er utført ligger hos revisor/enhetens øverste organ. Sikkerheten ivaretas ved at innsender har rolle/rettighet for innsending av årsregnskapet via Altinn, og ved at det bekreftes at årsregnskapet er fastsatt av kompetent organ.

Brønnøysundregistrene, 06.07.2025



Resultatregnskap

Beløp i: NOK	Note	2023	2022
RESULTATREGNSKAP			
Inntekter			
Salgsinntekt	1	84 177 557	76 247 093
Annen driftsinntekt		6 618 392	6 684 422
Sum inntekter		90 795 949	82 931 516
Kostnader			
Varekostnad		31 476 912	33 419 778
Lønnskostnad	1, 2	21 403 544	25 219 854
Avskrivning av driftsmidler og immaterielle eiendeler	3, 4	731 988	732 845
Annen driftskostnad	1	30 477 596	20 878 115
Sum kostnader		84 090 039	80 250 591
Driftsresultat		6 705 910	2 680 925
Finansinntekter og finanskostnader			
Annen finansinntekt		506 130	420 162
Sum finansinntekter		506 130	420 162
Annen finanskostnad		506 209	518 694
Sum finanskostnader		506 209	518 694
Netto finans		-78	-98 532
Ordinært resultat før skattekostnad		6 705 832	2 582 393
Skattekostnad på resultat	5	1 475 912	569 302
Ordinært resultat etter skattekostnad		5 229 920	2 013 091
Årsresultat		5 229 920	2 013 091
Årsresultat etter minoritetsinteresser		5 229 920	2 013 091
Totalresultat		5 229 920	2 013 091
Overføringer og disponeringer			
Avsatt til fond for vurderingsforskjeller	6		



Resultatregnskap

Beløp i: NOK	Note	2023	2022
Overført fra fond for vurderingsforskjeller	6		
Ordinært utbytte	6, 6, 6	2 000 000	4 500 000
Konsernbidrag	6		
Avgitt konsernbidrag	6		
Udekket tap	6, 6		
Avsatt til annen egenkapital	6	3 229 920	
Overført fra annen egenkapital	6		-2 486 909
Sum overføringer og disponeringer		5 229 920	2 013 091



Balanse

Beløp i: NOK	Note	2023	2022
BALANSE - EIENDELER			
Anleggsmidler			
Immaterielle eiendeler			
Konsesjoner, patenter o.l under utvikling	3	651 004	
Konsesjoner, patenter o.l.	3	147 296	343 690
Utsatt skattefordel	5	696 746	1 112 169
Sum immaterielle eiendeler		1 495 046	1 455 859
Varige driftsmidler			
Tomter, bygninger o.a. fast eiendom	4	3 802 642	4 016 876
Maskiner og anlegg	4	138 946	97 488
Skip og flytende installasjoner	4		
Driftsløsøre, inventar o.a. utstyr	4	1 209 017	1 256 835
Sum varige driftsmidler	4	5 150 605	5 371 199
Finansielle anleggsmidler			
Investering i datterselskap	1		
Investering i annet foretak i samme konsern	1		
Lån til foretak i samme konsern	1		
Investeringer i tilknyttet selskap	1		
Lån til tilknyttet selskap og felles kontrollert virksomhet	1		
Sum anleggsmidler		6 645 651	6 827 058
Omløpsmidler			
Varer			
Sum varer		8 294 912	7 551 471
Fordringer			
Kundefordringer		8 682 407	6 630 999
Andre kortsiktige fordringer		1 188 904	3 040 777
Konsernfordringer	1	80 931	
Sum fordringer		9 952 242	9 671 776
Bankinnskudd, kontanter og lignende			
Bankinnskudd, kontanter o.l.	7	1 974 115	2 095 807



Balanse

Beløp i: NOK	Note	2023	2022
Sum bankinnskudd, kontanter og lignende		1 974 115	2 095 807
Sum omløpsmidler		20 221 268	19 319 053
SUM EIENDELER		26 866 919	26 146 111

BALANSE - EGENKAPITAL OG GJELD

Egenkapital

Innskutt egenkapital

Aksjekapital	6, 8	2 342 340	2 342 340
Beholdning av egne aksjer	6	-813 384	-813 384
Overkurs	6	521 184	521 184
Annen innskutt egenkapital	6		
Sum innskutt egenkapital		2 050 140	2 050 140

Opptjent egenkapital

Fond for vurderingsforskjeller	6		
Annen egenkapital	6	8 879 703	5 649 783
Sum opptjent egenkapital		8 879 703	5 649 783

Sum egenkapital		10 929 843	7 699 923
------------------------	--	-------------------	------------------

Gjeld

Langsiktig gjeld

Utsatt skatt	5		
Andre avsetninger for forpliktelser	9	100 000	100 000
Sum avsetninger for forpliktelser		100 000	100 000

Annen langsiktig gjeld

Sum langsiktig gjeld		100 000	100 000
-----------------------------	--	----------------	----------------

Kortsiktig gjeld

Leverandørgjeld		4 661 696	6 871 143
Betalbar skatt	5	1 060 489	1 048 716
Skyldig offentlige avgifter		3 290 630	3 051 444
Utbytte			624 500



Balanse

Beløp i: NOK	Note	2023	2022
Kortsiktig konserngjeld	1	803 772	
Annen kortsiktig gjeld	9	6 020 489	6 750 385
Sum kortsiktig gjeld		15 837 077	18 346 188
Sum gjeld		15 937 077	18 446 188
SUM EGENKAPITAL OG GJELD		26 866 919	26 146 111



Brønnøysundregistrene

ÅRSREGNSKAP FOR REGNSKAPSÅRET 2023 - GENERELL INFORMASJON

Journalnummer: 2024 497508

Enheten

Organisasjonsnummer: 978 657 524
Organisasjonsform: Aksjeselskap
Foretaksnavn: FARTSKRIVER NORGE AS
Forretningsadresse: Bølerveien 40
2016 FROGNER

Regnskapsår

Årsregnskapets periode: 01.01.2023 - 31.12.2023

Konsern

Morselskap i konsern: Ja
Konsernregnskap lagt ved: Nei

Regnskapsregler

Regler for små foretak benyttet: Ja
Benyttet ved utarbeidelsen av
årsregnskapet til selskapet: Regnskapslovens alminnelige regler

Årsregnskapet fastsatt av kompetent organ

Bekreftet av representant for selskapet: Hilde Mathisen
Dato for fastsettelse av årsregnskapet: 14.05.2024

Grunnlag for avgivelse

År 2023: Årsregnskap er elektronisk innlevert.
År 2022: Tall er hentet fra elektronisk innlevert årsregnskap fra 2023.

Det er ikke krav til at årsregnskapet m.v. som sendes til Regnskapsregisteret er undertegnet. Kontrollen på at dette er utført ligger hos revisor/enhetens øverste organ. Sikkerheten ivaretas ved at innsender har rolle/rettighet for innsending av årsregnskapet via Altinn, og ved at det bekreftes at årsregnskapet er fastsatt av kompetent organ.

Brønnøysundregistrene, 19.06.2024



Organisasjonsnr: 978 657 524
FARTSKRIVER NORGE AS

RESULTATREGNSKAP

Beløp i: NOK	Note	2023	2022
RESULTATREGNSKAP			
Inntekter			
Salgsinntekt	1	84 177 557	76 247 093
Annen driftsinntekt		6 618 392	6 684 422
Sum inntekter		90 795 949	82 931 516
Kostnader			
Varekostnad		31 476 912	33 419 778
Lønnskostnad	1, 2	21 403 544	25 219 854
Avskrivning av driftsmidler og immaterielle eiendeler	3, 4	731 988	732 845
Annen driftskostnad	1	30 477 596	20 878 115
Sum kostnader		84 090 039	80 250 591
Driftsresultat		6 705 910	2 680 925
Finansinntekter og finanskostnader			
Annen finansinntekt		506 130	420 162
Sum finansinntekter		506 130	420 162
Annen finanskostnad		506 209	518 694
Sum finanskostnader		506 209	518 694
Netto finans		-78	-98 532
Ordinært resultat før skattekostnad		6 705 832	2 582 393
Skattekostnad på resultat	5	1 475 912	569 302
Ordinært resultat etter skattekostnad		5 229 920	2 013 091
Årsresultat		5 229 920	2 013 091
Årsresultat etter minoritetsinteresser		5 229 920	2 013 091
Totalresultat		5 229 920	2 013 091
Overføringer og disponeringer			
Avsatt til fond for vurderingsforskjeller	6		
Overført fra fond for vurderingsforskjeller	6		
Ordinært utbytte	6, 6, 6	2 000 000	4 500 000
Konsernbidrag	6		
Avgitt konsernbidrag	6		



Udekket tap	6, 6		
Avsatt til annen egenkapital	6	3 229 920	
Overført fra annen egenkapital	6		-2 486 909
Sum overføringer og disponeringer		5 229 920	2 013 091



Organisasjonsnr: 978 657 524
FARTSKRIVER NORGE AS

BALANSE

Beløp i: NOK	Note	2023	2022
BALANSE - EIENDELER			
Anleggsmidler			
Immaterielle eiendeler			
Konsesjoner, patenter o.l under utvikling	3	651 004	
Konsesjoner, patenter o.l.	3	147 296	343 690
Utsatt skattefordel	5	696 746	1 112 169
Sum immaterielle eiendeler		1 495 046	1 455 859
Varige driftsmidler			
Tomter, bygninger o.a. fast eiendom	4	3 802 642	4 016 876
Maskiner og anlegg	4	138 946	97 488
Skip og flytende installasjoner	4		
Driftsløsøre, inventar o. a. utstyr	4	1 209 017	1 256 835
Sum varige driftsmidler	4	5 150 605	5 371 199
Finansielle anleggsmidler			
Investering i datterselskap	1		
Investering i annet foretak i samme konsern	1		
Lån til foretak i samme konsern	1		
Investeringer i tilknyttet selskap	1		
Lån til tilknyttet selskap og felles kontrollert virksomhet	1		
Sum anleggsmidler		6 645 651	6 827 058
Omløpsmidler			
Varer			
Sum varer		8 294 912	7 551 471
Fordringer			
Kundefordringer		8 682 407	6 630 999
Andre kortsiktige fordringer		1 188 904	3 040 777
Konsernfordringer	1	80 931	
Sum fordringer		9 952 242	9 671 776
Bankinnskudd, kontanter og lignende			
Bankinnskudd, kontanter o. l.	7	1 974 115	2 095 807
Sum bankinnskudd, kontanter og lignende		1 974 115	2 095 807



Sum omløpsmidler		20 221 268	19 319 053
SUM EIENDELER		26 866 919	26 146 111
BALANSE - EGENKAPITAL OG GJELD			
Egenkapital			
Innskutt egenkapital			
Aksjekapital	6, 8	2 342 340	2 342 340
Beholdning av egne aksjer	6	-813 384	-813 384
Overkurs	6	521 184	521 184
Annen innskutt egenkapital	6		
Sum innskutt egenkapital		2 050 140	2 050 140
Opptjent egenkapital			
Fond for vurderingsforskjeller	6		
Annen egenkapital	6	8 879 703	5 649 783
Sum opptjent egenkapital		8 879 703	5 649 783
Sum egenkapital		10 929 843	7 699 923
Gjeld			
Langsiktig gjeld			
Utsatt skatt	5		
Andre avsetninger for forpliktelser	9	100 000	100 000
Sum avsetninger for forpliktelser		100 000	100 000
Annen langsiktig gjeld			
Sum langsiktig gjeld		100 000	100 000
Kortsiktig gjeld			
Leverandørgjeld		4 661 696	6 871 143
Betalbar skatt	5	1 060 489	1 048 716
Skyldig offentlige avgifter		3 290 630	3 051 444
Utbytte			624 500
Kortsiktig konserngjeld	1	803 772	
Annen kortsiktig gjeld	9	6 020 489	6 750 385
Sum kortsiktig gjeld		15 837 077	18 346 188
Sum gjeld		15 937 077	18 446 188
SUM EGENKAPITAL OG GJELD		26 866 919	26 146 111



Organisasjonsnr: 978 657 524
FARTSKRIVER NORGE AS

NOTEOPPLYSNINGER - SELSKAP - alle poster oppgitt i hele tall

Note

Antall årsverk i regnskapsåret
25.00

<u>Sum</u>	<u>Beløp</u>
<u>Balanseført verdi 31.12.</u>	<u>Varige driftsmidler Immaterielle eiend.</u>

Konsernregnskap

Morselskapet sitt navn

Forretningskontor for morselskapet

Begrunnelse for at datterselskap er utelatt fra konsolideringen

<u>Samlet beløp - tilknyttet selskap</u>	<u>Årets</u>	<u>Fjorårets</u>
--	--------------	------------------

<u>Samlet beløp - foretak i samme konsern</u>	<u>Årets</u>	<u>Fjorårets</u>
---	--------------	------------------

<u>Samlet beløp - foretak i samme konsern</u>	<u>Årets</u>	<u>Fjorårets</u>
---	--------------	------------------

<u>Samlet beløp - felles kontrollert virksomhet</u>	<u>Årets</u>	<u>Fjorårets</u>
---	--------------	------------------

<u>Pantstillelse</u>	<u>Beløp</u>
----------------------	--------------

<u>Beholdning av egne aksjer</u>	<u>Antall</u>	<u>Pålydende</u>	<u>Andel av aksjek.</u>
----------------------------------	---------------	------------------	-------------------------



Deloitte.

Deloitte AS
Trondhjemsvegen 3
NO-2821 Gjøvik
Norway

+47 400 34 100
www.deloitte.no

Til generalforsamlingen i Farts skriver Norge AS

UAVHENGIG REVISORS BERETNING

Konklusjon

Vi har revidert årsregnskapet for Farts skriver Norge AS som består av balanse per 31. desember 2023, resultatregnskap for regnskapsåret avsluttet per denne datoen og noter til årsregnskapet, herunder et sammendrag av viktige regnskapsprinsipper.

Etter vår mening

- oppfyller årsregnskapet gjeldende lovkrav, og
- gir årsregnskapet et rettviseende bilde av selskapets finansielle stilling per 31. desember 2023 og av dets resultater for regnskapsåret avsluttet per denne datoen i samsvar med regnskapslovens regler og god regnskapsskikk i Norge.

Grunnlag for konklusjonen

Vi har gjennomført revisjonen i samsvar med International Standards on Auditing (ISA-ene). Våre oppgaver og plikter i henhold til disse standardene er beskrevet nedenfor under *Revisors oppgaver og plikter ved revisjonen av årsregnskapet*. Vi er uavhengige av selskapet i samsvar med kravene i relevante lover og forskrifter i Norge og International Code of Ethics for Professional Accountants (inkludert internasjonale uavhengighetsstandarder) utstedt av International Ethics Standards Board for Accountants (IESBA-reglene), og vi har overholdt våre øvrige etiske forpliktelser i samsvar med disse kravene. Innhentet revisjonsbevis er etter vår vurdering tilstrekkelig og hensiktsmessig som grunnlag for vår konklusjon.

Ledelsens ansvar for årsregnskapet

Styret og daglig leder (ledelsen) er ansvarlige for å utarbeide årsregnskapet og for at det gir et rettviseende bilde i samsvar med regnskapslovens regler og god regnskapsskikk i Norge. Ledelsen er også ansvarlig for slik internkontroll som den finner nødvendig for å kunne utarbeide et årsregnskap som ikke inneholder vesentlig feilinformasjon, verken som følge av misligheter eller utilsiktede feil.

Ved utarbeidelsen av årsregnskapet må ledelsen ta standpunkt til selskapets evne til fortsatt drift og opplyse om forhold av betydning for fortsatt drift. Forutsetningen om fortsatt drift skal legges til grunn for årsregnskapet så lenge det ikke er sannsynlig at virksomheten vil bli avvirket.

Revisors oppgaver og plikter ved revisjonen av årsregnskapet

Vårt mål er å oppnå betryggende sikkerhet for at årsregnskapet som helhet ikke inneholder vesentlig feilinformasjon, verken som følge av misligheter eller utilsiktede feil, og å avgi en revisjonsberetning som inneholder vår konklusjon. Betryggende sikkerhet er en høy grad av sikkerhet, men ingen garanti for at en revisjon utført i samsvar med ISA-ene, alltid vil avdekke vesentlig feilinformasjon. Feilinformasjon kan oppstå som følge av misligheter eller utilsiktede feil. Feilinformasjon er å anse som vesentlig dersom den enkeltvis eller samlet med rimelighet kan forventes å påvirke de økonomiske beslutningene som brukerne foretar på grunnlag av årsregnskapet.

Som del av en revisjon i samsvar med ISA-ene, utøver vi profesjonelt skjønn og utviser profesjonell skepsis gjennom hele revisjonen. I tillegg:

- identifiserer og vurderer vi risikoen for vesentlig feilinformasjon i årsregnskapet, enten det skyldes misligheter eller utilsiktede feil. Vi utformer og gjennomfører revisjonshandlinger for å håndtere slike risikoer, og innhenter revisjonsbevis som er tilstrekkelig og hensiktsmessig som grunnlag for vår konklusjon. Risikoen for at vesentlig feilinformasjon som følge av misligheter ikke blir avdekket, er høyere enn for

Deloitte AS and Deloitte Advokatfirma AS are the Norwegian affiliates of Deloitte NSE LLP, a member firm of Deloitte Touche Tohmatsu Limited, a UK private company limited by guarantee ("DTTL"). DTTL and each of its member firms are legally separate and independent entities. DTTL and Deloitte NSE LLP do not provide services to clients. Please see www.deloitte.com/about to learn more about our global network of member firms.

Registrert i Foretaksregisteret
Medlemmer av Den norske Revisorforening
Organisasjonsnummer: 980 211 282

Deloitte Norway conducts business through two legally separate and independent limited liability companies: Deloitte AS, providing audit, consulting, financial advisory and risk management services, and Deloitte Advokatfirma AS, providing tax and legal services.



Deloitte.

Uavhengig revisors beretning
Fartskriver Norge AS

feilinformasjon som skyldes utilsiktede feil, siden misligheter kan innebære samarbeid, forfalskning, bevisste utelatelser, uriktige fremstillinger eller overstyring av internkontroll.

- opparbeider vi oss en forståelse av intern kontroll som er relevant for revisjonen, for å utforme revisjons handlinger som er hensiktsmessige etter omstendighetene, men ikke for å gi uttrykk for en mening om effektiviteten av selskapets interne kontroll.
- evaluerer vi om de anvendte regnskapsprinsippene er hensiktsmessige og om regnskapsestimatene og tilhørende noteopplysninger utarbeidet av ledelsen er rimelige.
- konkluderer vi på om ledelsens bruk av fortsatt drift-forutsetningen er hensiktsmessig, og, basert på innhentede revisjonsbevis, hvorvidt det foreligger vesentlig usikkerhet knyttet til hendelser eller forhold som kan skape tvil av betydning om selskapets evne til fortsatt drift. Dersom vi konkluderer med at det eksisterer vesentlig usikkerhet, kreves det at vi i revisjonsberetningen henleder oppmerksomheten på tilleggsopplysningene i årsregnskapet, eller, dersom slike tilleggsopplysninger ikke er tilstrekkelige, at vi modifierer vår konklusjon. Våre konklusjoner er basert på revisjonsbevis innhentet frem til datoen for revisjonsberetningen. Etterfølgende hendelser eller forhold kan imidlertid medføre at selskapet ikke kan fortsette driften.
- evaluerer vi den samlede presentasjonen, strukturen og innholdet i årsregnskapet, inkludert tilleggsopplysningene, og hvorvidt årsregnskapet gir uttrykk for de underliggende transaksjonene og hendelsene på en måte som gir et rettviseende bilde.

Vi kommuniserer med styret blant annet om det planlagte innholdet i og tidspunkt for revisjonsarbeidet og eventuelle vesentlige funn i revisjonen, herunder vesentlige svakheter i intern kontroll som vi avdekker gjennom revisjonen.

Gjøvik, 26. april 2024
Deloitte AS


Øystein Nyeggen Olsrud
statsautorisert revisor



Uavhengig revisors beretning

Name	Date
Olsrud, Øystein Nyeggen	2024-04-26

Identification

 bankID Olsrud, Øystein Nyeggen



This document contains electronic signatures using EU-compliant PAdES - PDF
Advanced Electronic Signatures (Regulation (EU) No 910/2014 (eIDAS))



Årsregnskap 2023
Fartskriver Norge AS

Resultatregnskap
Balanse
Noter til regnskapet

Org.nr.: 978 657 524



RESULTATREGNSKAP

FARTSKRIVER NORGE AS

DRIFTSINNEKTER OG DRIFTSKOSTNADER	Note	2023	2022
Salgsinntekt	1	84 177 557	76 247 093
Annen driftsinntekt		6 618 392	6 684 422
Sum driftsinntekter		90 795 949	82 931 516
Varekostnad		31 476 912	33 419 778
Lønnskostnad	1, 2	21 403 544	25 219 854
Avskrivning av driftsmidler og immaterielle eiendeler	3, 4	731 988	732 845
Annen driftskostnad	1	30 477 596	20 878 115
Sum driftskostnader		84 090 039	80 250 591
Driftsresultat		6 705 910	2 680 925
FINANSINNEKTER OG FINANSKOSTNADER			
Annen finansinntekt		506 130	420 162
Annen finanskostnad		506 209	518 694
Resultat av finansposter		-78	-98 532
Resultat før skattekostnad		6 705 832	2 582 393
Skattekostnad på resultat	5	1 475 912	569 302
Resultat		5 229 920	2 013 091
Årsresultat		5 229 920	2 013 091
OVERFØRINGER			
Tilleggsutbytte	6	2 000 000	4 500 000
Avsatt til annen egenkapital	6	3 229 920	0
Overført fra annen egenkapital	6	0	-2 486 909
Sum overføringer		5 229 920	2 013 091



BALANSE

FARTSKRIVER NORGE AS

EIENDELER	Note	2023	2022
ANLEGGSMIDLER			
IMMATERIELLE EIENDELER			
Konsesjoner, patenter o.l under utvikling	3	651 004	0
Konsesjoner, patenter o.l.	3	147 296	343 690
Utsatt skattefordel	5	696 746	1 112 169
Sum immaterielle eiendeler		1 495 046	1 455 859
VARIGE DRIFTSMIDLER			
Tomter, bygninger o.a. fast eiendom	4	3 802 642	4 016 876
Maskiner og anlegg	4	138 946	97 488
Driftsløsøre, inventar o.a. utstyr	4	1 209 017	1 256 835
Sum varige driftsmidler	4	5 150 605	5 371 199
FINANSIELLE ANLEGGSMIDLER			
Sum anleggsmidler		6 645 651	6 827 058
OMLØPSMIDLER			
Lager av varer og annen beholdning		8 294 912	7 551 471
FORDRINGER			
Kundefordringer		8 682 407	6 630 999
Kundefordringer konsern	1	80 931	0
Andre kortsiktige fordringer		1 188 904	3 040 777
Sum fordringer		9 952 242	9 671 776
INVESTERINGER			
Bankinnskudd, kontanter o.l.	7	1 974 115	2 095 807
Sum omløpsmidler		20 221 268	19 319 053
Sum eiendeler		26 866 919	26 146 111




BALANSE

FARTSKRIVER NORGE AS

EGENKAPITAL OG GJELD	Note	2023	2022
EGENKAPITAL			
INNSKUTT EGENKAPITAL			
Aksjekapital	6, 8	2 342 340	2 342 340
Egne aksjer	6	-813 384	-813 384
Overkurs	6	521 184	521 184
Sum innskutt egenkapital		2 050 140	2 050 140
OPPTJENT EGENKAPITAL			
Annen egenkapital	6	8 879 703	5 649 783
Sum opptjent egenkapital		8 879 703	5 649 783
Sum egenkapital		10 929 843	7 699 923
GJELD			
AVSETNING FOR FORPLIKTELSE			
Andre avsetninger for forpliktelser	9	100 000	100 000
ANNEN LANGSIKTIG GJELD			
KORTSIKTIG GJELD			
Leverandørgjeld		4 661 696	6 871 143
Betalbar skatt	5	1 060 489	1 048 716
Skyldig offentlige avgifter		3 290 630	3 051 444
Utbytte		0	624 500
Konserngjeld	1	803 772	0
Annen kortsiktig gjeld	9	6 020 489	6 750 385
Sum kortsiktig gjeld		15 837 077	18 346 188
Sum gjeld		15 937 077	18 446 188
Sum egenkapital og gjeld		26 866 919	26 146 111


Frogner, 22.04.2024
Styret i Fartskriver Norge AS


Jonas Viberg
styreleder


Fredrik Eldorhagen
daglig leder

FARTSKRIVER NORGE AS


Tom Dagfin Svendsen
styremedlem


Lars Espelien
styremedlem

SIDE 4



Regnskapsprinsipper

Årsregnskapet er utarbeidet i samsvar med regnskapsloven av 1998 og god regnskapsskikk for små foretak i Norge.

Inntekter

Ved varesalg:

Inntekt regnskapsføres når den er opptjent, altså når både risiko og kontroll i hovedsak er overført til kunden. Dette vil normalt være tilfellet når varen er levert til kunden. Inntektene regnskapsføres med verdien av vederlaget på transaksjonstidspunktet.

Ved tjenestesalg:

Inntekt regnskapsføres når den er opptjent, altså når krav på vederlag oppstår. Dette skjer når tjenesten ytes, i takt med at arbeidet utføres. Inntektene regnskapsføres med verdien av vederlaget på transaksjonstidspunktet.

Varer

Varer er vurdert til det laveste av anskaffelseskost (etter FIFO-prinsippet) og netto salgsverdi.

Kostnader

Kostnader regnskapsføres som hovedregel i samme periode som tilhørende inntekt. I de tilfeller det ikke er en klar sammenheng mellom utgifter og inntekter fastsettes fordelingen etter skjønnsmessige kriterier. Øvrige unntak fra sammenstillingsprinsippet er angitt der det er aktuelt.

Skatter

Skattekostnaden sammenstilles med regnskapsmessig resultat før skatt. Skatt knyttet til egenkapitaltransaksjoner, for eksempel konsernbidrag, føres mot egenkapitalen.

Skattekostnaden består av betalbar skatt (skatt på årets direkte skattepliktige inntekt) og endring i netto utsatt skatt. Skattekostnaden fordeles på ordinært resultat og virkning av prinsippendring og korrigerende feil i henhold til skattegrunnlaget. Utsatt skatt og utsatt skattefordel er presentert netto i balansen.

Hovedregel for vurdering og klassifisering av eiendeler og gjeld

Eiendeler bestemt til varig eie eller bruk er klassifisert som anleggsmidler. Andre eiendeler er klassifisert som omløpsmidler. Fordringer som skal tilbakebetales innen et år er klassifisert som omløpsmidler. Ved klassifisering av kortsiktig og langsiktig gjeld er tilsvarende kriterier lagt til grunn.

Omløpsmidler vurderes til laveste av anskaffelseskost og virkelig verdi.

Anleggsmidler vurderes til anskaffelseskost, men nedskrives til gjenvinnbart beløp dersom dette er lavere enn bokført verdi, og verdifallet forventes ikke å være forbigående. Anleggsmidler med begrenset økonomisk levetid avskrives planmessig.

Immaterielle eiendeler

Utgifter til egen utvikling av immaterielle eiendeler kostnadsføres direkte.

Immaterielle eiendeler som er kjøpt enkeltvis, er balanseført til anskaffelseskost. Immaterielle eiendeler overtatt ved kjøp av virksomhet, er balanseført til anskaffelseskost når kriteriene for balanseføring er oppfylt. Immaterielle eiendeler med begrenset økonomisk levetid avskrives planmessig. Immaterielle eiendeler nedskrives til gjenvinnbart beløp dersom de forventede økonomiske fordelene ikke dekker balanseført verdi og eventuelle gjenstående tilvirkningsutgifter.

Utgifter til egen tilvirkning av immaterielle eiendeler, herunder utgifter til egen forskning og utvikling, kan alternativt balanseføres når det er sannsynlig at de fremtidige økonomiske fordelene knyttet til eiendelene vil tilflyte selskapet og anskaffelseskost kan måles pålitelig.

**Aksjer og andeler i tilknyttet selskap og datterselskap**

Investeringer i datterselskaper vurderes etter kostmetoden. Investeringene blir nedskrevet til virkelig verdi dersom verdifallet ikke er forbigående og det må anses nødvendig etter god regnskapsskikk. Mottatt utbytte og konsernbidrag fra datterselskapene er inntektsført som annen finansinntekt. Tilsvarende gjelder for investeringer i tilknyttede selskaper

Utbytte og konsernbidrag fra datterselskap som overstiger tilbakeholdt resultat i eierperioden ansees som tilbakebetaling av anskaffelseskost.

Fordringer

Kundefordringer og andre fordringer er oppført til pålydende etter fradrag for avsetning til forventet tap. Avsetning til tap gjøres på grunnlag av en individuell vurdering av de enkelte fordringer.

Bankinnskudd, kontanter og lignende

Bankinnskudd, kontanter ol. inkluderer kontanter, bankinnskudd og andre betalingsmidler med forfallsdato som er kortere enn tre måneder fra anskaffelse.

Valuta

Pengeposter i utenlandsk valuta omregnes til balansedagens kurs. Kursgevinster og kurstap klassifiseres som finansposter.

Pensjoner*Innskuddsplaner:*

Selskapet har en innskuddsplan og betaler innskudd til et forsikringsselskap. Selskapet har ingen ytterligere betalingsforpliktelse etter at innskuddene er betalt. Innskuddene regnskapsføres som lønnskostnad. Eventuelle forskuddsbetalte innskudd balanseføres som eiendel (pensjonsmidler) inntil midler fra innskuddsfondet anvendes til å dekke periodens ordinære innskudd.

Garantier og servicearbeid

Ved salg er hele salgsprisen, inklusive den delen som gjelder fremtidige garanti- og serviceytelser, tatt til inntekt på salgstidspunktet. Det er gjort en avsetning for fremtidige garanti- og serviceytelser.



Note 1 Transaksjoner med nærstående parter

<u>Nærstående part</u>	<u>Tilknytning</u>
Fartskriver AS	Selskap i samme konsern
Fartskriver Kompetanse AS	Selskap i samme konsern

Følgende interne transaksjoner har funnet sted i 2023:

	<u>Fartskriver Kompetanse AS</u>	<u>Fartskriver AS</u>	<u>Sum</u>
Inntekt	-510	0	-510
Varekostnad	0	1 241 446	-510
Lønnskostnader	120 000	51 428	171 428
Leie av lokaler	-883 780	0	-883 780
Andre driftskostnader	793 904	7 318 289	8 112 193
Sum	29 614	8 611 163	7 398 821

Internfakturering er gjort med et påslag på 15% i 2023

Balansen inkluderer følgende beløp som følge av transaksjoner med tilknyttede selskap:

	<u>2023</u>	<u>2022</u>
Kundefordringer	80 931	0
Leverandørgjeld	-803 772	0
Sum	-722 841	0

Note 2 Lønnskostnader og ytelser, godtgjørelser til daglig leder, styret og revisor

<u>Lønnskostnader</u>	<u>2023</u>	<u>2022</u>
Lønninger	16 930 762	20 313 332
Arbeidsgiveravgift	2 764 063	3 280 656
Pensjonskostnader	596 278	657 905
Andre ytelser	1 112 440	967 961
Sum	21 403 544	25 219 854

Selskapet har i 2023 sysselsatt 25 årsverk.

Pensjonsforpliktelser

Selskapet er pliktig til å ha tjenstepensjonsordning etter lov om obligatorisk tjenstepensjon. Selskapets pensjonsordninger tilfredsstiller kravene i denne lov.

<u>Honorar til revisor eks. mva utgjør:</u>	<u>2023</u>	<u>2022</u>
Lovpålagt revisjon	208 277	188 450
Regnskapsteknisk bistand	21 000	32 800
Andre tjenester	0	8 650
Skatterelatert bistand	30 000	16 000
Andre tjenester utenom revisjon	0	0
Sum	259 277	245 900



Note 3 Immaterielle eiendeler

	Lisenser	System under utvikling	Sum
Anskaffelseskost 01.01.2023	981 971	0	981 971
Tilgang kjøpte immaterielle eiendeler	0	651 004	651 004
Avgang solgte immaterielle eiendeler	0	0	0
Anskaffelseskost 31.12.2023	981 971	651 004	1 632 975
Akkumulerte avskrivninger 31.12.2023	834 675	0	834 675
Bokført verdi per 31.12.2023	147 296	651 004	798 300
Årets avskrivninger	196 394	0	196 394
Økonomisk levetid	5 år		
Avskrivningsplan	lineær	Avskrives ikke	



Note 4 Anleggsmidler

	Bygninger og tomter	Maskiner og anlegg	Driftsløsøre, inventar ol.	Sum
Anskaffelseskost pr. 01.01.23	5 407 570	90 000	1 947 110	7 444 680
+ Tilgang kjøpte driftsmidler		73 938	565 000	638 938
- Avgang i året			323 938	323 938
= Anskaffelseskost 31.12.23	5 407 570	163 938	2 188 173	7 759 680
Akkumulerte avskrivninger 31.12.23	1 604 928	24 991	979 156	2 609 075
= Bokført verdi 31.12.23	3 802 642	138 946	1 209 017	5 150 605
Årets ordinære avskrivninger	214 233	32 479	288 881	535 593
Økonomisk levetid	20 år	5 år	0-5 år	

Note 5 Skatt

Årets skattekostnad	2023	2022
Resultatført skatt på ordinært resultat:		
Betalbar skatt	1 060 489	1 048 717
Endring i utsatt skattefordel	415 423	-479 415
Skattekostnad ordinært resultat	1 475 912	569 302
Skattepliktig inntekt:		
Resultat før skatt	6 705 832	2 582 393
Permanente forskjeller	2 856	5 338
Endring i midlertidige forskjeller	-1 888 286	2 179 159
Skattepliktig inntekt	4 820 403	4 766 890
Betalbar skatt i balansen:		
Betalbar skatt på årets resultat	1 060 489	1 048 716
Sum betalbar skatt i balansen	1 060 489	1 048 716

Skatteeffekten av midlertidige forskjeller som har gitt opphav til utsatt skatt og utsatte skattefordeler, spesifisert på typer av midlertidige forskjeller

	2023	2022	Endring
Varige driftsmidler	732 640	584 324	-148 316
Varebeholdning	-1 590 736	-2 079 359	-488 623
Fordringer	-593 931	-330 572	263 359
Avsetninger mv	-1 715 000	-3 229 706	-1 514 706
Sum	-3 167 027	-5 055 313	-1 888 286
Grunnlag for utsatt skattefordel	-3 167 027	-5 055 313	-1 888 286
Utsatt skattefordel (22 %)	-696 746	-1 112 169	-415 423



Note 6 Egenkapital

	Aksjekapital	Egne aksjer	Overkurs	Annen egenkapital	Sum egenkapital
Pr. 31.12.2022	2 342 340	-813 384	521 184	5 649 783	7 699 923
Årets resultat				5 229 920	5 229 920
Tilleggsutbytte				-2 000 000	-2 000 000
Pr 31.12.2023	2 342 340	-813 384	521 184	8 879 703	10 929 843

Note 7 Bankinnskudd

Innestående midler på skattetrekkskonto (bundne midler) er på kr. 673 028.

Note 8 Aksjekapital, aksjonærer m.v.

Aksjekapitalen i Fartskriver Norge AS pr. 31.12 består av 1820 aksjer pålydende kr 1 287 pr aksje. Samlet aksjekapital er 2 342 340 kr. Selskapet eier per 31.12.22 selv 632 aksjer.

Alle aksjene gir samme rettigheter i selskapet.

Fartskriver Norge AS hadde 3 aksjonærer pr. 31.12.2023.

Oversikt over de største aksjonærene pr. 31.12.2023:

	Ordinære	Sum antall	Eierandel/ Stemmeandel
Good Options AS	760	760	42 %
Jonas Viberg	428	428	24 %
Fartskriver Norge AS	632	632	35 %
Sum	1 820	1 820	100 %
Totalt	1 820	1 820	100 %

Aksjer og opsjoner eid av ledende ansatte og styret:

	Ordinære	Sum antall	Eierandel
Styreleder Jonas Viberg	428	428	24 %

Aksjene i Good Options AS er eid med 1 % av Knut Viberg og 99 % av Jonas Viberg



Note 9 Andre avsetninger for forpliktelser

	2023	2022
Garantifond	-100 000	-100 000
Garantiavsetning	-1 615 000	-2 883 706
Andre avsetninger	-558 844	-246 000
Sum	-2 273 844	-3 229 706

Garantifondet er en langsiktig avsetning, mens de andre avsetningene er kortsiktige.