



## ÅRSREGNSKAPET FOR REGNSKAPSÅRET 2024 - GENERELL INFORMASJON

### Enheten

Organisasjonsnummer: 924 548 339  
Organisasjonsform: Aksjeselskap  
Foretaksnavn: CHRISTIAN PALLESEN BYGG AS  
Forretningsadresse: Breskelivegen 91  
3803 BØ I TELEMARK

### Regnskapsår

Årsregnskapets periode: 01.01.2024 - 31.12.2024

### Konsern

Morselskap i konsern: Nei

### Regnskapsregler

Regler for små foretak benyttet: Ja  
Benyttet ved utarbeidelsen av årsregnskapet til selskapet: Regnskapslovens alminnelige regler

### Årsregnskapet fastsatt av kompetent organ

Bekreftet av representant for selskapet: Christian Pallesen-Mustikay  
Dato for fastsettelse av årsregnskapet: 22.05.2025

### Grunnlag for avgivelse

År 2024: Årsregnskapet er elektronisk innlevert  
År 2023: Tall er hentet fra elektronisk innlevert årsregnskap fra 2024

*Det er ikke krav til at årsregnskapet m.v. som sendes til Regnskapsregisteret er undertegnet. Kontrollen på at dette er utført ligger hos revisor/enhetens øverste organ. Sikkerheten ivaretas ved at innsender har rolle/rettighet for innsending av årsregnskapet via Altinn, og ved at det bekreftes at årsregnskapet er fastsatt av kompetent organ.*

Brønnøysundregistrene, 03.06.2025



## Resultatregnskap

Beløp i: NOK	Note	2024	2023
<b>RESULTATREGNSKAP</b>			
<b>Inntekter</b>			
Salgsinntekt		1 129 902	644 547
<b>Sum inntekter</b>		<b>1 129 902</b>	<b>644 547</b>
<b>Kostnader</b>			
Varekostnad		282 299	378 601
Lønnskostnad	1	550 569	153 408
Avskrivning av driftsmidler og immaterielle eiendeler	2	92 900	89 583
Annen driftskostnad		118 354	72 125
<b>Sum kostnader</b>		<b>1 044 122</b>	<b>693 717</b>
<b>Driftsresultat</b>		<b>85 780</b>	<b>-49 170</b>
<b>Finansinntekter og finanskostnader</b>			
Annen renteinntekt		141	44
<b>Sum finansinntekter</b>		<b>141</b>	<b>44</b>
Annen rentekostnad		7 526	11 833
<b>Sum finanskostnader</b>		<b>7 526</b>	<b>11 833</b>
<b>Netto finans</b>		<b>-7 385</b>	<b>-11 788</b>
<b>Resultat før skattekostnad</b>	3	<b>78 395</b>	<b>-60 958</b>
Skattekostnad på resultat	3		
<b>Årsresultat</b>	4	<b>78 395</b>	<b>-60 958</b>
<b>Årsresultat etter minoritetsinteresser</b>		<b>78 395</b>	<b>-60 958</b>
<b>Totalresultat</b>		<b>78 395</b>	<b>-60 958</b>
<b>Overføringer og disponeringer</b>			
Udekket tap	4	27 541	-27 541
Avsatt til annen egenkapital	4	50 854	-33 418
<b>Sum overføringer og disponeringer</b>		<b>78 395</b>	<b>-60 958</b>



## Resultatregnskap

<b>Beløp i: NOK</b>	<b>Note</b>	<b>2024</b>	<b>2023</b>
---------------------	-------------	-------------	-------------

---



### Balanse

Beløp i: NOK	Note	2024	2023
<b>BALANSE - EIENDELER</b>			
<b>Anleggsmidler</b>			
<b>Immaterielle eiendeler</b>			
Utsatt skattefordel	3		
<b>Varige driftsmidler</b>			
Tomter, bygninger o.a. fast eiendom	2		
Maskiner og anlegg	2, 5	160 722	253 622
Skip og flytende installasjoner	2		
Driftsløsøre, inventar o.a. utstyr	2		
<b>Sum varige driftsmidler</b>	2, 5	<b>160 722</b>	<b>253 622</b>
<b>Sum anleggsmidler</b>		<b>160 722</b>	<b>253 622</b>
<b>Omløpsmidler</b>			
<b>Varer</b>			
<b>Fordringer</b>			
Kundefordringer			50 250
Andre kortsiktige fordringer		6 543	1 767
<b>Sum fordringer</b>		<b>6 543</b>	<b>52 017</b>
<b>Bankinnskudd, kontanter og lignende</b>			
Bankinnskudd, kontanter o.l.	6	368 514	35 715
<b>Sum bankinnskudd, kontanter og lignende</b>		<b>368 514</b>	<b>35 715</b>
<b>Sum omløpsmidler</b>		<b>375 057</b>	<b>87 732</b>
<b>SUM EIENDELER</b>		<b>535 779</b>	<b>341 354</b>
<b>BALANSE - EGENKAPITAL OG GJELD</b>			
<b>Egenkapital</b>			
<b>Innskutt egenkapital</b>			
Aksjekapital	4, 7	30 000	30 000



### Balanse

<b>Beløp i: NOK</b>	<b>Note</b>	<b>2024</b>	<b>2023</b>
Beholdning av egne aksjer	7		
<b>Sum innskutt egenkapital</b>		<b>30 000</b>	<b>30 000</b>
<b>Opptjent egenkapital</b>			
Annen egenkapital	4	50 854	
Udekket tap	4		27 541
<b>Sum opptjent egenkapital</b>		<b>50 854</b>	<b>-27 541</b>
<b>Sum egenkapital</b>	4	<b>80 854</b>	<b>2 459</b>
<b>Gjeld</b>			
<b>Langsiktig gjeld</b>			
Utsatt skatt	3		
<b>Annen langsiktig gjeld</b>			
Gjeld til kredittinstitusjoner	5	36 150	113 015
<b>Sum annen langsiktig gjeld</b>		<b>36 150</b>	<b>113 015</b>
<b>Sum langsiktig gjeld</b>		<b>36 150</b>	<b>113 015</b>
<b>Kortsiktig gjeld</b>			
Leverandørgjeld		20 600	56 569
Betalbar skatt	3		
Skyldig offentlige avgifter	6	206 838	10 386
Annen kortsiktig gjeld	8	191 338	158 924
<b>Sum kortsiktig gjeld</b>		<b>418 775</b>	<b>225 879</b>
<b>Sum gjeld</b>		<b>454 925</b>	<b>338 894</b>
<b>SUM EGENKAPITAL OG GJELD</b>	4	<b>535 779</b>	<b>341 354</b>



## Brønnøysundregistrene

### ÅRSREGNSKAP FOR REGNSKAPSÅRET 2024 - GENERELL INFORMASJON

Journalnummer: 2025 479124

#### Enheten

Organisasjonsnummer: 924 548 339  
Organisasjonsform: Aksjeselskap  
Foretaksnavn: CHRISTIAN PALLESEN BYGG AS  
Forretningsadresse: Breskelivegen 91  
3803 BØ I TELEMARK

#### Regnskapsår

Årsregnskapets periode: 01.01.2024 - 31.12.2024

#### Konsern

Morselskap i konsern: Nei

#### Regnskapsregler

Regler for små foretak benyttet: Ja  
Benyttet ved utarbeidelsen av  
årsregnskapet til selskapet: Regnskapslovens alminnelige regler

#### Årsregnskapet fastsatt av kompetent organ

Bekreftet av representant for selskapet: Christian Pallesen-Mustikay  
Dato for fastsettelse av årsregnskapet: 22.05.2025

#### Revisjon

Selskapet har besluttet at årsregnskapet  
ikke skal revideres: Ja  
Årsregnskapet er utarbeidet av ekstern  
autorisert regnskapsfører: Ja  
Ekstern autorisert regnskapsfører har i  
løpet av regnskapsåret bistått ved den  
løpende regnskapsføringen eller utført  
andre tjenester for selskapet enn å  
utarbeide årsregnskapet: Ja

#### Grunnlag for avgivelse

År 2024: Årsregnskap er elektronisk innlevert.  
År 2023: Tall er hentet fra elektronisk innlevert årsregnskap fra 2024.

*Det er ikke krav til at årsregnskapet m.v. som sendes til Regnskapsregisteret er undertegnet. Kontrollen på at dette er utført ligger hos revisor/enhetens øverste organ. Sikkerheten ivaretas ved at innsender har rolle/rettighet for innsending av årsregnskapet via Altinn, og ved at det bekreftes at årsregnskapet er fastsatt av kompetent organ.*

Brønnøysundregistrene, 28.05.2025

---

Brønnøysundregistrene  
Postadresse: Postboks 900, 8910 Brønnøysund  
Telefon: 75 00 75 00  
E-post: firmapost@brreg.no Internett: www.brreg.no  
Organisasjonsnummer: 974 760 673



Organisasjonsnr: 924 548 339  
CHRISTIAN PALLESEN BYGG AS

## RESULTATREGNSKAP

<b>Beløp i: NOK</b>	<b>Note</b>	<b>2024</b>	<b>2023</b>
<b>RESULTATREGNSKAP</b>			
<b>Inntekter</b>			
Salgsinntekt		1 129 902	644 547
<b>Sum inntekter</b>		<b>1 129 902</b>	<b>644 547</b>
<b>Kostnader</b>			
Varekostnad		282 299	378 601
Lønnskostnad	1	550 569	153 408
Avskrivning av driftsmidler og immaterielle eiendeler	2	92 900	89 583
Annen driftskostnad		118 354	72 125
<b>Sum kostnader</b>		<b>1 044 122</b>	<b>693 717</b>
<b>Driftsresultat</b>		<b>85 780</b>	<b>-49 170</b>
<b>Finansinntekter og finanskostnader</b>			
Annen renteinntekt		141	44
<b>Sum finansinntekter</b>		<b>141</b>	<b>44</b>
Annen rentekostnad		7 526	11 833
<b>Sum finanskostnader</b>		<b>7 526</b>	<b>11 833</b>
<b>Netto finans</b>		<b>-7 385</b>	<b>-11 788</b>
<b>Resultat før skattekostnad</b>	3	<b>78 395</b>	<b>-60 958</b>
Skattekostnad på resultat	3		
<b>Årsresultat</b>	4	<b>78 395</b>	<b>-60 958</b>
<b>Årsresultat etter minoritetsinteresser</b>		<b>78 395</b>	<b>-60 958</b>
<b>Totalresultat</b>		<b>78 395</b>	<b>-60 958</b>
<b>Overføringer og disponeringer</b>			
Udekket tap	4	27 541	-27 541
Avsatt til annen egenkapital	4	50 854	-33 418
<b>Sum overføringer og disponeringer</b>		<b>78 395</b>	<b>-60 958</b>



Organisasjonsnr: 924 548 339  
CHRISTIAN PALLESEN BYGG AS

## BALANSE

Beløp i: NOK	Note	2024	2023
--------------	------	------	------

### BALANSE - EIENDELER

#### Anleggsmidler

##### Immaterielle eiendeler

Utsatt skattefordel	3		
---------------------	---	--	--

##### Varige driftsmidler

Tomter, bygninger o.a.			
------------------------	--	--	--

fast eiendom	2		
--------------	---	--	--

Maskiner og anlegg	2, 5	160 722	253 622
--------------------	------	---------	---------

Skip og flytende			
------------------	--	--	--

installasjoner	2		
----------------	---	--	--

Driftsløsøre, inventar o.			
---------------------------	--	--	--

a. utstyr	2		
-----------	---	--	--

<b>Sum varige driftsmidler</b>	<b>2, 5</b>	<b>160 722</b>	<b>253 622</b>
--------------------------------	-------------	----------------	----------------

<b>Sum anleggsmidler</b>		<b>160 722</b>	<b>253 622</b>
--------------------------	--	----------------	----------------

#### Omløpsmidler

##### Varer

##### Fordringer

Kundefordringer			50 250
-----------------	--	--	--------

Andre kortsiktige			
-------------------	--	--	--

fordringer		6 543	1 767
------------	--	-------	-------

<b>Sum fordringer</b>		<b>6 543</b>	<b>52 017</b>
-----------------------	--	--------------	---------------

##### Bankinnskudd, kontanter

##### og lignende

Bankinnskudd, kontanter o.			
----------------------------	--	--	--

l.	6	368 514	35 715
----	---	---------	--------

<b>Sum bankinnskudd,</b>			
--------------------------	--	--	--

<b>kontanter og lignende</b>		<b>368 514</b>	<b>35 715</b>
------------------------------	--	----------------	---------------

<b>Sum omløpsmidler</b>		<b>375 057</b>	<b>87 732</b>
-------------------------	--	----------------	---------------

<b>SUM EIENDELER</b>		<b>535 779</b>	<b>341 354</b>
----------------------	--	----------------	----------------

### BALANSE - EGENKAPITAL OG

### GJELD

#### Egenkapital

##### Innskutt egenkapital

Aksjekapital	4, 7	30 000	30 000
--------------	------	--------	--------

Beholdning av egne aksjer	7		
---------------------------	---	--	--

<b>Sum innskutt egenkapital</b>		<b>30 000</b>	<b>30 000</b>
---------------------------------	--	---------------	---------------

##### Opptjent egenkapital

Annen egenkapital	4	50 854	
-------------------	---	--------	--



Udekket tap	4		27 541
<b>Sum opptjent egenkapital</b>		<b>50 854</b>	<b>-27 541</b>
<b>Sum egenkapital</b>	<b>4</b>	<b>80 854</b>	<b>2 459</b>
<b>Gjeld</b>			
<b>Langsiktig gjeld</b>			
Utsatt skatt	3		
<b>Annen langsiktig gjeld</b>			
Gjeld til			
kredittinstitusjoner	5	36 150	113 015
<b>Sum annen langsiktig gjeld</b>		<b>36 150</b>	<b>113 015</b>
<b>Sum langsiktig gjeld</b>		<b>36 150</b>	<b>113 015</b>
<b>Kortsiktig gjeld</b>			
Leverandørgjeld		20 600	56 569
Betalbar skatt	3		
Skyldig offentlige avgifter	6	206 838	10 386
Annen kortsiktig gjeld	8	191 338	158 924
<b>Sum kortsiktig gjeld</b>		<b>418 775</b>	<b>225 879</b>
<b>Sum gjeld</b>		<b>454 925</b>	<b>338 894</b>
<b>SUM EGENKAPITAL OG GJELD</b>	<b>4</b>	<b>535 779</b>	<b>341 354</b>



Organisasjonsnr: 924 548 339  
CHRISTIAN PALLESEN BYGG AS

NOTEOPPLYSNINGER - SELSKAP - alle poster oppgitt i hele tall

## Note

Antall årsverk i regnskapsåret  
1.00

<u>Sum</u>	<u>Beløp</u>
<u>Balanseført verdi 31.12.</u>	<u>Varige driftsmidler Immaterielle eiend.</u>

## Konsernregnskap

Morselskapet sitt navn

Forretningskontor for morselskapet

## Begrunnelse for at datterselskap er utelatt fra konsolideringen

<u>Samlet beløp - tilknyttet selskap</u>	<u>Årets</u>	<u>Fjorårets</u>
--	--------------	------------------

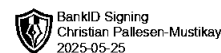
<u>Samlet beløp - foretak i samme konsern</u>	<u>Årets</u>	<u>Fjorårets</u>
---	--------------	------------------

<u>Samlet beløp - foretak i samme konsern</u>	<u>Årets</u>	<u>Fjorårets</u>
---	--------------	------------------

<u>Samlet beløp - felles kontrollert virksomhet</u>	<u>Årets</u>	<u>Fjorårets</u>
---	--------------	------------------

<u>Pantstillelse</u>	<u>Beløp</u>
----------------------	--------------

<u>Beholdning av egne aksjer</u>	<u>Antall</u>	<u>Pålydende</u>	<u>Andel av aksjek.</u>
----------------------------------	---------------	------------------	-------------------------



# Årsregnskap 2024

## Christian Pallesen Bygg AS

Resultatregnskap  
Balanse  
Noter til regnskapet

Org.nr.: 924 548 339



## RESULTATREGNSKAP

### CHRISTIAN PALLESEN BYGG AS

DRIFTSINTEKTER OG DRIFTSKOSTNADER	Note	2024	2023
Salgsinntekt		1 129 902	644 547
<b>Sum driftsinntekter</b>		<b>1 129 902</b>	<b>644 547</b>
Varekostnad		282 299	378 601
Lønnskostnad	1	550 569	153 408
Avskrivning av driftsmidler og immaterielle eiendeler	2	92 900	89 583
Annen driftskostnad		118 354	72 125
<b>Sum driftskostnader</b>		<b>1 044 122</b>	<b>693 717</b>
<b>Driftsresultat</b>		<b>85 780</b>	<b>-49 170</b>
<b>FINANSINTEKTER OG FINANSKOSTNADER</b>			
Annen renteinntekt		141	44
Annen rentekostnad		7 526	11 833
<b>Resultat av finansposter</b>		<b>-7 385</b>	<b>-11 788</b>
Resultat før skattekostnad	3	78 395	-60 958
<b>Årsresultat</b>	4	<b>78 395</b>	<b>-60 958</b>
<b>OVERFØRINGER</b>			
Avsatt til dekning av tidligere udekket tap		27 541	0
Avsatt til annen egenkapital	4	50 854	-33 418
Overført til udekket tap	4	0	27 541
<b>Sum overføringer</b>		<b>78 395</b>	<b>-60 958</b>



### BALANSE

#### CHRISTIAN PALLESEN BYGG AS

EIENDELER	Note	2024	2023
<b>ANLEGGSMIDLER</b>			
<b>IMMATERIELLE EIENDELER</b>			
<b>VARIGE DRIFTSMIDLER</b>			
Maskiner og anlegg	2, 5	160 722	253 622
<b>Sum varige driftsmidler</b>	<b>2, 5</b>	<b>160 722</b>	<b>253 622</b>
<b>FINANSIELLE ANLEGGSMIDLER</b>			
<b>Sum anleggsmidler</b>		<b>160 722</b>	<b>253 622</b>
<b>OMLØPSMIDLER</b>			
<b>FORDRINGER</b>			
Kundefordringer		0	50 250
Andre kortsiktige fordringer		6 543	1 767
<b>Sum fordringer</b>		<b>6 543</b>	<b>52 017</b>
<b>INVESTERINGER</b>			
Bankinnskudd, kontanter o.l.	6	368 514	35 715
<b>Sum omløpsmidler</b>		<b>375 057</b>	<b>87 732</b>
<b>Sum eiendeler</b>		<b>535 779</b>	<b>341 354</b>



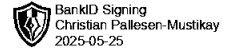
## BALANSE

### CHRISTIAN PALLESEN BYGG AS

EGENKAPITAL OG GJELD	Note	2024	2023
<strong>EGENKAPITAL</strong>			
<strong>INNSKUTT EGENKAPITAL</strong>			
Aksjekapital	4, 7	30 000	30 000
<strong>Sum innskutt egenkapital</strong>		<strong>30 000</strong>	<strong>30 000</strong>
<strong>OPPTJENT EGENKAPITAL</strong>			
Annen egenkapital	4	50 854	0
Udekket tap	4	0	-27 541
<strong>Sum opptjent egenkapital</strong>		<strong>50 854</strong>	<strong>-27 541</strong>
<strong>Sum egenkapital</strong>	<strong>4</strong>	<strong>80 854</strong>	<strong>2 459</strong>
<strong>GJELD</strong>			
<strong>AVSETNING FOR FORPLIKTELSER</strong>			
<strong>ANNEN LANGSIKTIG GJELD</strong>			
Gjeld til kredittinstitusjoner	5	36 150	113 015
<strong>Sum annen langsiktig gjeld</strong>		<strong>36 150</strong>	<strong>113 015</strong>
<strong>KORTSIKTIG GJELD</strong>			
Leverandørgjeld		20 600	56 569
Skyldig offentlige avgifter	6	206 838	10 386
Annen kortsiktig gjeld	8	191 338	158 924
<strong>Sum kortsiktig gjeld</strong>		<strong>418 775</strong>	<strong>225 879</strong>
<strong>Sum gjeld</strong>		<strong>454 925</strong>	<strong>338 894</strong>
<strong>Sum egenkapital og gjeld</strong>	<strong>4</strong>	<strong>535 779</strong>	<strong>341 354</strong>

Styret i Christian Pallesen Bygg AS

Christian Pallesen-Mustikay  
styreleder/daglig leder



## Regnskapsprinsipper

Årsregnskapet er satt opp i samsvar med regnskapsloven og NRS 8 - God regnskapsskikk for små foretak.

### DRIFTSINNTEKTER

Inntektsføring ved salg av varer skjer på leveringstidspunktet. Tjenester inntektsføres etter hvert som de leveres.

### SKATT

Skattekostnaden i resultatregnskapet omfatter både periodens betalbare skatt og endring i utsatt skatt. Utsatt skatt er beregnet med 22 % på grunnlag av de midlertidige forskjeller som eksisterer mellom regnskapsmessige og skattemessige verdier, samt ligningsmessig underskudd til fremføring ved utgangen av regnskapsåret. Skatteøkende og skattereduserende midlertidige forskjeller som reverserer eller kan reverseres i samme periode er utlignet og nettoført.

### KLASSIFISERING OG VURDERING AV ANLEGGSMIDLER

Anleggsmidler omfatter eiendeler bestemt til varig eie og bruk. Anleggsmidler er vurdert til anskaffelseskost. Varige driftsmidler balanseføres og avskrives over driftsmidlets økonomiske levetid. Varige driftsmidler nedskrives til gjenvinnbart beløp ved verdifall som forventes ikke å være forbigående. Gjenvinnbart beløp er det høyeste av netto salgsverdi og verdi i bruk. Verdi i bruk er nåverdi av fremtidige kontantstrømmer knyttet til eiendelen. Nedskrivningen reverseres når grunnlaget for nedskrivningen ikke lenger er til stede.

### KLASSIFISERING OG VURDERING AV OMLØPSMIDLER

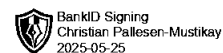
Omløpsmidler og kortsiktig gjeld omfatter normalt poster som forfaller til betaling innen ett år etter balansedagen, samt poster som knytter seg til varekretsløpet. Omløpsmidler vurderes til laveste verdi av anskaffelseskost og virkelig verdi.

### FORDRINGER

Kundefordringer og andre fordringer oppføres til pålydende etter fradrag for avsetning til forventet tap. Avsetning til tap gjøres på grunnlag av en individuell vurdering av de enkelte fordringene.

### VIRKSOMHETENS ART OG BELIGGENHET

Selskapets virksomhet er å yte tømmer- og andre håndverkstjenester i tillegg til montering og service på brannalarmer. Selskapet holder til i Bø i Midt-Telemark kommune.



## Note 1 Lønnskostnader og antall årsverk

### LØNNSKOSTNADER

	2024	2023
Lønninger	474 108	119 250
Arbeidsgiveravgift	67 225	19 101
Andre ytelser	9 235	15 057
<b>Sum</b>	<b>550 569</b>	<b>153 408</b>

Selskapet har i 2024 sysselsatt 1 årsverk.

## Note 2 Anleggsmidler

	Maskiner og anlegg	Sum
Anskaffelseskost pr. 01.01.24	524 399	524 399
= <b>Anskaffelseskost 31.12.24</b>	<b>524 399</b>	<b>524 399</b>
Akkumulerte avskrivninger 31.12.24	363 677	363 677
= <b>Bokført verdi 31.12.24</b>	<b>160 722</b>	<b>160 722</b>
Årets ordinære avskrivninger	92 900	92 900
Økonomisk levetid	5-7 år	



## Note 3 Skatt

Årets skattekostnad	2024	2023
Resultatført skatt på ordinært resultat:		
Betalbar skatt	0	0
Endring i utsatt skattefordel	0	0
<b>Skattekostnad ordinært resultat</b>	<b>0</b>	<b>0</b>
Skattepliktig inntekt:		
Resultat før skatt	78 395	-60 958
Permanente forskjeller	0	0
Endring i midlertidige forskjeller	38 903	22 213
Anvendelse av fremførbart underskudd	-117 298	0
<b>Skattepliktig inntekt</b>	<b>0</b>	<b>-38 745</b>
Betalbar skatt i balansen:		
Betalbar skatt på årets resultat	0	0
<b>Sum betalbar skatt i balansen</b>	<b>0</b>	<b>0</b>

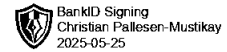
Skatteeffekten av midlertidige forskjeller og underskudd til fremføring som har gitt opphav til utsatt skatt og utsatte skattefordeler, spesifisert på typer av midlertidige forskjeller

	2024	2023	Endring
Varige driftsmidler	-41 586	-2 683	38 903
<b>Sum</b>	<b>-41 586</b>	<b>-2 683</b>	<b>38 903</b>
Akkumulert fremførbart underskudd	-132 009	-249 307	-117 298
Inngår ikke i beregningen av utsatt skatt	173 595	251 990	78 395
<b>Utsatt skattefordel (22 %)</b>	<b>0</b>	<b>0</b>	<b>0</b>

I henhold til God regnskapsskikk for små foretak balanseføres ikke utsatt skattefordel.

## Note 4 Egenkapital

	Aksje- kapital	Annen egenkapital	Udekket tap	Sum
Pr. 31.12.2023	30 000	0	-27 541	2 459
<b>Pr. 01.01.2024</b>	<b>30 000</b>	<b>0</b>	<b>-27 541</b>	<b>2 459</b>
Årets overskudd		50 854	27 541	78 395
<b>Pr. 31.12.2024</b>	<b>30 000</b>	<b>50 854</b>	<b>0</b>	<b>80 854</b>



## Note 5 Gjeld til kredittinstitusjoner

Gjeldspost med forfall senere enn 5 år fra balansedagen utgjør pr 31.12. i år kr 0.

	2024	2023
<b>Pantsikret gjeld, pantstillelser og garantier</b>		
Langsiktig gjeld til kredittinstitusjoner	36 150	113 015
<b>Sum</b>	<b>36 150</b>	<b>113 015</b>
<b>Regnskapsført verdi av pantsikrede eiendeler</b>		
Driftstilbehør	157 305	209 205
Varebil	3 417	44 417
<b>Sum</b>	<b>160 722</b>	<b>253 622</b>

## Note 6 Bankinnskudd

Innestående midler på skattetrekkkonto (bundne midler) er på kr. 7 490. Skyldig skattetrekk pr. 31.12.24 er kr. 7 490.

## Note 7 Aksjonærer

### AKSJEKAPITALEN I CHRISTIAN PALLESEN BYGG AS PR. 31.12 BESTÅR AV:

	Antall	Pålydende	Bokført
Ordinære aksjer	100	300,0	30 000
<b>Sum</b>	<b>100</b>		<b>30 000</b>

### EIERSTRUKTUR

De største aksjonærene i % pr. 31.12 var:

	Ordinære	Eierandel	Stemmeandel
Christian Pallesen-Mustikay	100	100,0	100,0

### AKSJER EIET AV MEDLEMMER I STYRET OG DAGLIG LEDER:

Navn	Verv	Ordinære
Christian Pallesen-Mustikay	styreleder/daglig leder	100
<b>Totalt antall aksjer</b>		<b>100</b>

## Note 8 Annen kortsiktig gjeld

I denne posten inngår kortsiktig gjeld fra aksjonær på kr 141 731. Det er ikke stilt sikkerhet for lånet. Lånet er ikke renteberegnet i 2024.