



ÅRSREGNSKAPET FOR REGNSKAPSÅRET 2022 - GENERELL INFORMASJON

Enheten

Organisasjonsnummer: 926 977 288
Organisasjonsform: Aksjeselskap
Foretaksnavn: NELENAS SPISERI AS
Forretningsadresse: Bjørnstjerne Bjørnsons gate 60
3044 DRAMMEN

Regnskapsår

Årsregnskapets periode: 01.01.2022 - 31.12.2022

Konsern

Morselskap i konsern: Nei

Regnskapsregler

Regler for små foretak benyttet: Ja
Benyttet ved utarbeidelsen av årsregnskapet til selskapet: Regnskapslovens alminnelige regler

Årsregnskapet fastsatt av kompetent organ

Bekreftet av representant for selskapet: BDT Viken Regnskap AS
Dato for fastsettelse av årsregnskapet: 15.05.2023

Grunnlag for avgivelse

År 2022: Årsregnskapet er elektronisk innlevert
År 2021: Tall er hentet fra elektronisk innlevert årsregnskap fra 2022

Det er ikke krav til at årsregnskapet m.v. som sendes til Regnskapsregisteret er undertegnet. Kontrollen på at dette er utført ligger hos revisor/enhetens øverste organ. Sikkerheten ivaretas ved at innsender har rolle/rettighet for innsending av årsregnskapet via Altinn, og ved at det bekreftes at årsregnskapet er fastsatt av kompetent organ.

Brønnøysundregistrene, 23.06.2024



Resultatregnskap

Beløp i: NOK	Note	2022	2021
RESULTATREGNSKAP			
Inntekter			
Salgsinntekt		2 360 252	1 272 846
Sum inntekter		2 360 252	1 272 846
Kostnader			
Varekostnad		609 224	342 294
Lønnskostnad	1	1 247 326	702 050
Annen driftskostnad		647 525	250 793
Sum kostnader		2 504 076	1 295 137
Driftsresultat		-143 824	-22 291
Finansinntekter og finanskostnader			
Annen renteinntekt			1
Sum finansinntekter			1
Annen rentekostnad		1 369	1 354
Annen finanskostnad		16	
Sum finanskostnader		1 385	1 354
Netto finans		-1 385	-1 354
Ordinært resultat før skattekostnad		-145 209	-23 645
Ordinært resultat etter skattekostnad		-145 209	-23 645
Årsresultat	2	-145 209	-23 645
Årsresultat etter minoritetsinteresser		-145 209	-23 645
Totalresultat		-145 209	-23 645
Overføringer og disponeringer			
Udekket tap		-145 209	-23 645
Sum overføringer og disponeringer		-145 209	-23 645



Balanse

Beløp i: NOK	Note	2022	2021
BALANSE - EIENDELER			
Anleggsmidler			
Immaterielle eiendeler			
Sum anleggsmidler		0	0
Omløpsmidler			
Varer			
Sum varer		100 479	6 978
Fordringer			
Andre kortsiktige fordringer		43 778	20 519
Sum fordringer		43 778	20 519
Bankinnskudd, kontanter og lignende			
Bankinnskudd, kontanter o.l.		114 784	219 252
Sum bankinnskudd, kontanter og lignende		114 784	219 252
Sum omløpsmidler		259 040	246 750
SUM EIENDELER		259 040	246 750
BALANSE - EGENKAPITAL OG GJELD			
Egenkapital			
Innskutt egenkapital			
Aksjekapital		50 000	50 000
Sum innskutt egenkapital		50 000	50 000
Opptjent egenkapital			
Udekket tap	2	168 853	23 645
Sum opptjent egenkapital		-168 853	-23 645
Sum egenkapital		-118 853	26 355



Balanse

Beløp i: NOK	Note	2022	2021
Sum langsiktig gjeld		0	0
Kortsiktig gjeld			
Leverandørgjeld		143 259	27 853
Skyldig offentlige avgifter		103 862	116 997
Annen kortsiktig gjeld		130 772	75 544
Sum kortsiktig gjeld		377 894	220 394
Sum gjeld		377 894	220 394
SUM EGENKAPITAL OG GJELD		259 040	246 750



Brønnøysundregistrene

ÅRSREGNSKAP FOR REGNSKAPSÅRET 2022 - GENERELL INFORMASJON

Journalnummer: 2023 423650

Enheten

Organisasjonsnummer: 926 977 288
Organisasjonsform: Aksjeselskap
Foretaksnavn: NELENAS SPISERI AS
Forretningsadresse: Bjørnstjerne Bjørnsons gate 60
3044 DRAMMEN

Regnskapsår

Årsregnskapets periode: 01.01.2022 - 31.12.2022

Konsern

Morselskap i konsern: Nei

Regnskapsregler

Regler for små foretak benyttet: Ja
Benyttet ved utarbeidelsen av
årsregnskapet til selskapet: Regnskapslovens alminnelige regler

Årsregnskapet fastsatt av kompetent organ

Bekreftet av representant for selskapet: BDT Viken Regnskap AS
Dato for fastsettelse av årsregnskapet: 15.05.2023

Revisjon

Selskapet har besluttet at årsregnskapet
ikke skal revideres: Ja
Årsregnskapet er utarbeidet av ekstern
autorisert regnskapsfører: Ja
Ekstern autorisert regnskapsfører har i
løpet av regnskapsåret bistått ved den
løpende regnskapsføringen eller utført
andre tjenester for selskapet enn å
utarbeide årsregnskapet: Ja

Grunnlag for avgivelse

År 2022: Årsregnskap er elektronisk innlevert.
År 2021: Tall er hentet fra elektronisk innlevert årsregnskap fra 2022.

Det er ikke krav til at årsregnskapet m.v. som sendes til Regnskapsregisteret er undertegnet. Kontrollen på at dette er utført ligger hos revisor/enhetens øverste organ. Sikkerheten ivaretas ved at innsender har rolle/rettighet for innsending av årsregnskapet via Altinn, og ved at det bekreftes at årsregnskapet er fastsatt av kompetent organ.

Brønnøysundregistrene, 25.05.2023

Brønnøysundregistrene
Postadresse: Postboks 900, 8910 Brønnøysund
Telefon: 75 00 75 00
E-post: firmapost@brreg.no Internett: www.brreg.no
Organisasjonsnummer: 974 760 673



Organisasjonsnr: 926 977 288
NELENAS SPISERI AS

RESULTATREGNSKAP

Beløp i: NOK	Note	2022	2021
RESULTATREGNSKAP			
Inntekter			
Salgsinntekt		2 360 252	1 272 846
Sum inntekter		2 360 252	1 272 846
Kostnader			
Varekostnad		609 224	342 294
Lønnskostnad	1	1 247 326	702 050
Annen driftskostnad		647 525	250 793
Sum kostnader		2 504 076	1 295 137
Driftsresultat		-143 824	-22 291
Finansinntekter og finanskostnader			
Annen renteinntekt			1
Sum finansinntekter			1
Annen rentekostnad		1 369	1 354
Annen finanskostnad		16	
Sum finanskostnader		1 385	1 354
Netto finans		-1 385	-1 354
Ordinært resultat før skattekostnad		-145 209	-23 645
Ordinært resultat etter skattekostnad		-145 209	-23 645
Årsresultat	2	-145 209	-23 645
Årsresultat etter minoritetsinteresser		-145 209	-23 645
Totalresultat		-145 209	-23 645
Overføringer og disponeringer			
Udekket tap		-145 209	-23 645
Sum overføringer og disponeringer		-145 209	-23 645



Organisasjonsnr: 926 977 288
NELENAS SPISERI AS

BALANSE

Beløp i: NOK	Note	2022	2021
BALANSE - EIENDELER			
Anleggsmidler			
Immaterielle eiendeler			
Sum anleggsmidler		0	0
Omløpsmidler			
Varer			
Sum varer		100 479	6 978
Fordringer			
Andre kortsiktige fordringer		43 778	20 519
Sum fordringer		43 778	20 519
Bankinnskudd, kontanter og lignende			
Bankinnskudd, kontanter o. l.		114 784	219 252
Sum bankinnskudd, kontanter og lignende		114 784	219 252
Sum omløpsmidler		259 040	246 750
SUM EIENDELER		259 040	246 750
BALANSE - EGENKAPITAL OG GJELD			
Egenkapital			
Innskutt egenkapital			
Aksjekapital		50 000	50 000
Sum innskutt egenkapital		50 000	50 000
Opptjent egenkapital			
Udekket tap	2	168 853	23 645
Sum opptjent egenkapital		-168 853	-23 645
Sum egenkapital		-118 853	26 355
Sum langsiktig gjeld		0	0
Kortsiktig gjeld			
Leverandørgjeld		143 259	27 853
Skyldig offentlige avgifter		103 862	116 997
Annen kortsiktig gjeld		130 772	75 544
Sum kortsiktig gjeld		377 894	220 394



Sum gjeld	377 894	220 394
SUM EGENKAPITAL OG GJELD	259 040	246 750



Organisasjonsnr: 926 977 288
NELENAS SPISERI AS

NOTEOPPLYSNINGER - SELSKAP - alle poster oppgitt i hele tall

Note

1

Antall årsverk i regnskapsåret
2.00

Sum Beløp

Balanseført verdi 31.12. Varige driftsmidler Immaterielle eiend.

Konsernregnskap

Morselskapet sitt navn

Forretningskontor for morselskapet

Begrunnelse for at datterselskap er utelatt fra konsolideringen

Samlet beløp - tilknyttet selskap Årets Fjorårets

Samlet beløp - foretak i samme konsern Årets Fjorårets

Samlet beløp - foretak i samme konsern Årets Fjorårets

Samlet beløp - felles kontrollert virksomhet Årets Fjorårets

Pantstillelse Beløp

Beholdning av egne aksjer Antall Pålydende Andel av aksjek.



Årsregnskap 2022

Nelenas Spiseri AS

Org.nr: 926 977 288

Innhold:

Resultat
Balanse
Noter



BDT VIKEN



Resultatregnskap

Nelenas Spiseri AS

Driftsinntekter og driftskostnader	Note	2022	2021
Salgsinntekt		2 360 252	1 272 846
Sum driftsinntekter		2 360 252	1 272 846
Varekostnad		609 224	342 294
Lønnskostnad	1	1 247 326	702 050
Annen driftskostnad		647 525	250 793
Sum driftskostnader		2 504 076	1 295 137
Driftsresultat		-143 824	-22 291
Finansinntekter og finanskostnader			
Annen renteinntekt		0	1
Annen rentekostnad		1 369	1 354
Annen finanskostnad		16	0
Resultat av finansposter		-1 385	-1 354
Resultat før skattekostnad		-145 209	-23 645
Resultat		-145 209	-23 645
Årsresultat	2	-145 209	-23 645
Overføringer			
Overført til udekket tap		145 209	23 645
Sum overføringer		-145 209	-23 645



Balanse

Nelenas Spiseri AS

Eiendeler	Note	2022	2021
Omløpsmidler			
Lager av varer og annen beholdning		100 479	6 978
Fordringer			
Andre kortsiktige fordringer		43 778	20 519
Sum fordringer		43 778	20 519
Investeringer			
Bankinnskudd, kontanter o.l.		114 784	219 252
Sum omløpsmidler		259 040	246 750
Sum eiendeler		259 040	246 750



Balanse

Nelenas Spiseri AS

Egenkapital og gjeld	Note	2022	2021
Egenkapital			
Innskutt egenkapital			
Aksjekapital		50 000	50 000
Sum innskutt egenkapital		50 000	50 000
Opptjent egenkapital			
Udekket tap	2	-168 853	-23 645
Sum opptjent egenkapital		-168 853	-23 645
Sum egenkapital		-118 853	26 355
Gjeld			
Kortsiktig gjeld			
Leverandørgjeld		143 259	27 853
Skyldig offentlige avgifter		103 862	116 997
Annen kortsiktig gjeld		130 772	75 544
Sum kortsiktig gjeld		377 894	220 394
Sum gjeld		377 894	220 394
Sum egenkapital og gjeld		259 040	246 750

Drammen, 15.05.2023
Styret i Nelenas Spiseri AS

Ann-Helen Bergum Kvigstadhagen
Styreleder/daglig leder



Noter

Nelenas Spiseri AS

Regnskapsprinsipper

Årsregnskapet er satt opp i samsvar med regnskapsloven og NRS 8 - God regnskapsskikk for små foretak.

Driftsinntekter

Inntektsføring ved salg av varer skjer på leveringstidspunktet. Tjenester inntektsføres etter hvert som de leveres.

Skatt

Skattekostnaden i resultatregnskapet omfatter både periodens betalbare skatt og endring i utsatt skatt. Utsatt skatt er beregnet med 22 % på grunnlag av de midlertidige forskjeller som eksisterer mellom regnskapsmessige og skattemessige verdier, samt ligningsmessig underskudd til fremføring ved utgangen av regnskapsåret. Skatteøkende og skattereduserende midlertidige forskjeller som reverserer eller kan reverseres i samme periode er utlignet og nettoført.

Klassifisering og vurdering av omløpsmidler

Omløpsmidler og kortsiktig gjeld omfatter normalt poster som forfaller til betaling innen ett år etter balansedagen, samt poster som knytter seg til varekretsløpet. Omløpsmidler vurderes til laveste verdi av anskaffelseskost og virkelig verdi.

Varer

Varer er vurdert til det laveste av anskaffelseskost og netto salgsverdi.

Fordringer

Kundefordringer og andre fordringer oppføres til pålydende etter fradrag for avsetning til forventet tap. Avsetning til tap gjøres på grunnlag av en individuell vurdering av de enkelte fordringene.



Noter

Nelenas Spiseri AS

Note 1 Lønnskostnader og antall årsverk

Lønnskostnader

	2022
Lønninger	1 084 042
Arbeidsgiveravgift	152 850
Andre ytelser	10 435
Sum	1 247 326

Selskapet har i 2022 sysselsatt 2 årsverk.

Note 2 Fortsatt drift

Resultatet for 2022 viser et underskudd på kr. 145 209 etter skatt, mot underskudd kr. 23 645 i 2021.

Aksjonær påser at firmaet til en hver tid har likviditet, slik at driften av Nelenas Spiseri AS synes således ikke å medføre risiko for tap for kreditorene.

Styret arbeider for å finne nye måter og sikre høyere inntekter i årene fremover, og det forventes at omsetningen vil gi positive bidrag til resultatet i årene som kommer.

Styret vurderer at forutsetningene for fortsatt drift er til stede, og legger det til grunn for sin virksomhet.



Nelenas Spiseri AS
Bjørnstjerne Bjørnsons Gate 60
3044 DRAMMEN

Drammen, 15.05.2023



Innlevering og godkjenning av årsoppgjør 2022

Vi har utarbeidet utkast til offentlig regnskap og likningspapirer. Følgende tall er hentet fra årsregnskapet:

Resultat før skatt:	-145 209	Betalbar skatt:	
Skattekostnad:		Egenkapital:	-118 853
Årsresultat:	-145 209	Avsatt utbytte:	

Det er selskapets ledelse som er ansvarlig for avleggelse av årsregnskapet, og at de utarbeidede likningspapirene er riktige. Vi ber derfor om at selskapet selv foretar en gjennomgang av årsregnskapet og de utarbeidede likningspapirene og kontrollerer riktigheten av de gitte opplysningene.

Selskapet bekrefter sin godkjenning av årsregnskapet og de gitte opplysninger i likningspapirene ved å undertegne dette brevet.

Vi legger til grunn at ledelsen ikke kjenner til at det har forekommet eller er mistanke om misligheter eller andre uregelmessigheter som kan ha betydning for årsregnskapet. Vi forutsetter således at ledelsen ikke kjenner til at årsregnskapet inneholder vesentlige feil eller mangler eller at det har oppstått hendelser etter balansedagen som kan ha betydning for årsregnskapet. Likeledes forutsetter vi at alle opplysninger om nærstående parter og transaksjoner med disse er fremlagt og hensyntatt i årsregnskapet. Ledelsen erkjenner sitt ansvar for å sørge for ordentlig og oversiktlig registrering og dokumentasjon av enhetens regnskapsopplysninger i samsvar med lov og forskrifter.

Dersom selskapet etter gjennomgangen finner å kunne bekrefte ovenstående og godkjenne årsoppgjøret, må følgende underskrives og returneres til oss:

1. "Godkjenning årsoppgjør" som følger av dette brev.
2. Balanse signert av alle styremedlemmene. Har selskapet daglig leder, skal også daglig leder signere.

Ligningspapirene og årsregnskap er utarbeidet av oss og vil bli sendt inn ved elektronisk overførsel til Altinn, www.altinn.no når vi har mottatt dette brevet samt årsregnskap signert i retur.

Dersom det skulle være spørsmål eller uklarheter er det selvfølgelig bare å ta kontakt med oss.

Med vennlig hilsen
BDT Viken Regnskap AS

Kundeunderskrift, godkjenning av årsoppgjør:

Kristina Sophie Sørum
Regnskapskonsulent

Dato: _____ Sign.: _____


BDT Viken Regnskap AS
Autorisert regnskapsførerselskap
Org. nr. NO 935 392 667 MVA
Bankkonto: 5082 07 90704
www.bdtviken.no

Telefon: +47
E-post: regnskap@bdtviken.no

KUNNSKAPSHUSET BDT VIKEN

OSLO | TØNSBERG | HORTEN | MOSS | HALDEN





Årsregnskap 2022

Nelenas Spiseri AS

Org.nr: 926 977 288

Innhold:

Resultat

Balanse

Noter


BDT VIKEN



Resultatregnskap

Nelenas Spiseri AS

Driftsinntekter og driftskostnader	Note	2022	2021
Salgsinntekt		2 360 252	1 272 846
Sum driftsinntekter		2 360 252	1 272 846
Varekostnad		609 224	342 294
Lønnskostnad	1	1 247 326	702 050
Annen driftskostnad		647 525	250 793
Sum driftskostnader		2 504 076	1 295 137
Driftsresultat		-143 824	-22 291
Finansinntekter og finanskostnader			
Annen renteinntekt		0	1
Annen rentekostnad		1 369	1 354
Annen finanskostnad		16	0
Resultat av finansposter		-1 385	-1 354
Resultat før skattekostnad		-145 209	-23 645
Resultat		-145 209	-23 645
Årsresultat	2	-145 209	-23 645
Overføringer			
Overført til udekket tap		145 209	23 645
Sum overføringer		-145 209	-23 645



Balanse

Nelenas Spiseri AS

Eiendeler	Note	2022	2021
Omløpsmidler			
Lager av varer og annen beholdning		100 479	6 978
Fordringer			
Andre kortsiktige fordringer		43 778	20 519
Sum fordringer		43 778	20 519
Investeringer			
Bankinnskudd, kontanter o.l.		114 784	219 252
Sum omløpsmidler		259 040	246 750
Sum eiendeler		259 040	246 750



Balanse

Nelenas Spiseri AS

Egenkapital og gjeld	Note	2022	2021
Egenkapital			
Innskutt egenkapital			
Aksjekapital		50 000	50 000
Sum innskutt egenkapital		50 000	50 000
Opptjent egenkapital			
Udekket tap	2	-168 853	-23 645
Sum opptjent egenkapital		-168 853	-23 645
Sum egenkapital		-118 853	26 355
Gjeld			
Kortsiktig gjeld			
Leverandørgjeld		143 259	27 853
Skyldig offentlige avgifter		103 862	116 997
Annen kortsiktig gjeld		130 772	75 544
Sum kortsiktig gjeld		377 894	220 394
Sum gjeld		377 894	220 394
Sum egenkapital og gjeld		259 040	246 750

Drammen, 15.05.2023
Styret i Nelenas Spiseri AS

Ann-Helen Bergum Kvigstadhagen
Styreleder/daglig leder



Noter

Nelenas Spiseri AS

Regnskapsprinsipper

Årsregnskapet er satt opp i samsvar med regnskapsloven og NRS 8 - God regnskapsskikk for små foretak.

Driftsinntekter

Inntektsføring ved salg av varer skjer på leveringstidspunktet. Tjenester inntektsføres etter hvert som de leveres.

Skatt

Skattekostnaden i resultatregnskapet omfatter både periodens betalbare skatt og endring i utsatt skatt. Utsatt skatt er beregnet med 22 % på grunnlag av de midlertidige forskjeller som eksisterer mellom regnskapsmessige og skattemessige verdier, samt ligningsmessig underskudd til fremføring ved utgangen av regnskapsåret. Skatteøkende og skattereduserende midlertidige forskjeller som reverserer eller kan reverseres i samme periode er utlignet og nettoført.

Klassifisering og vurdering av omløpsmidler


Omløpsmidler og kortsiktig gjeld omfatter normalt poster som forfaller til betaling innen ett år etter balansedagen, samt poster som knytter seg til varekretsløpet. Omløpsmidler vurderes til laveste verdi av anskaffelseskost og virkelig verdi.

Varer

Varer er vurdert til det laveste av anskaffelseskost og netto salgsverdi.

Fordringer

Kundefordringer og andre fordringer oppføres til pålydende etter fradrag for avsetning til forventet tap. Avsetning til tap gjøres på grunnlag av en individuell vurdering av de enkelte fordringene.



Noter

Nelenas Spiseri AS

Note 1 Lønnskostnader og antall årsverk

Lønnskostnader

	2022
Lønninger	1 084 042
Arbeidsgiveravgift	152 850
Andre ytelser	10 435
Sum	1 247 326

Selskapet har i 2022 sysselsatt 2 årsverk.

Note 2 Fortsatt drift

Resultatet for 2022 viser et underskudd på kr. 145 209 etter skatt, mot underskudd kr. 23 645 i 2021.

Aksjonær påser at firmaet til en hver tid har likviditet, slik at driften av Nelenas Spiseri AS synes således ikke å medføre risiko for tap for kreditorene.


Styret arbeider for å finne nye måter og sikre høyere inntekter i årene fremover, og det forventes at omsetningen vil gi positive bidrag til resultatet i årene som kommer.

Styret vurderer at forutsetningene for fortsatt drift er til stede, og legger det til grunn for sin virksomhet.



Saldobalanse

Klient Nelenas Spiseri AS
Fødsels-/org.nr 926 977 288



Konto nr	Kontobetegnelse	Foreløpig 2022	Oppgjørspo-ster 2022	Endelig 2022	Saldo 2021	Avvik 2022-2021	Avvik % 2022-2021	NO	R/B
1460	Innkjøpte varer for videre	109 452,83	-8 973,80	100 479,03	6 978,42	93 500,61	1 339,85	1400	605
1900	Kontanter kasse	8 425,00	0,00	8 425,00	2 372,00	6 053,00	255,19	1900	655
1904	Kredittkort	40 895,43	0,00	40 895,43	1 887,43	39 008,00	2 066,73	1570	615
1910	Innskudd Loomis	1 433,90	0,00	1 433,90	17 914,00	-16 480,10	-92,00	1570	615
1919	Interimskonto siste i mn	10 771,00	0,00	10 771,00	0,00	10 771,00	0,00	1900	655
1920	Bank 1506.62.41731	74 883,62	0,00	74 883,62	128 789,22	-53 905,60	-41,86	1920	655
1950	Bank 1506.64.72458 sk	20 704,00	0,00	20 704,00	88 091,00	-67 387,00	-76,50	1920	655
2000	Aksjekapital	-50 000,00	0,00	-50 000,00	-50 000,00	0,00	0,00	2000	670
2080	Udekket tap	23 644,52	145 208,83	168 853,35	23 644,52	145 208,83	614,13	2080	700
2400	Leverandørgjeld	-143 259,29	0,00	-143 259,29	-27 853,40	-115 405,89	414,33	2400	780
2600	Forskuddstrekk	-19 496,00	0,00	-19 496,00	-48 087,00	28 591,00	-59,46	2600	790
2740	Oppgjørskonto merverd	-64 293,00	0,00	-64 293,00	-44 212,00	-20 081,00	45,42	2740	790
2770	Skyldig arbeidsgiveravg	-20 073,00	0,00	-20 073,00	-24 698,00	4 625,00	-18,73	2770	790
2785	Påløpt arbeidsgiveravgf	-16 160,32	0,00	-16 160,32	-9 335,41	-6 824,91	73,11	2949	800
2910	Gjeld til ansatte og eiere	1 448,19	0,00	1 448,19	717,69	730,50	101,78	1565	615
2940	Skyldig feriepenge	-114 611,91	0,00	-114 611,91	-66 208,47	-48 403,44	73,11	2949	800
3000	Salgsinntekt, avgiftsplikt	-2 276 817,47	0,00	-2 276 817,47	-1 220 833,06	-1 055 984,41	86,50	3000	10
3010	Salgsinntekt, avgiftsplikt	-83 434,74	0,00	-83 434,74	-52 013,06	-31 421,68	60,41	3000	10
4000	Innkjøp av råvarer og h	0,00	0,00	0,00	5 320,91	-5 320,91	-100,00	4005	20
4090	Emballasje uten mva	3 858,51	-3 858,51	0,00	259,38	-259,38	-100,00	4005	20
4300	Innkjøp av varer for vide	25 449,98	0,00	25 449,98	7 829,12	17 620,86	225,07	4005	20
4301	Innkjøp av varer for vide	599 434,79	0,00	599 434,79	300 131,43	299 303,36	99,72	4005	20
4302	Innkjøp brus	47 550,73	0,00	47 550,73	29 411,99	18 138,74	61,67	4005	20
4390	Beholdningsendring	-102 474,41	8 973,80	-93 500,61	-6 978,42	-86 522,19	1 239,85	4005	20
4400	Innkjøp av varer for vide	894,88	0,00	894,88	0,00	894,88	0,00	4005	20
4401	Emballasje	-1 415,92	3 858,51	2 442,59	1 033,00	1 409,59	136,46	4005	20
4500	Fremmedytelse og unde	26 951,70	0,00	26 951,70	4 696,80	22 254,90	473,83	4500	20
4520	Too Good To Go - lever	0,00	0,00	0,00	590,00	-590,00	-100,00	4500	20
5000	Lønn til ansatte	962 842,88	0,00	962 842,88	545 299,18	417 543,70	76,57	5000	40
5020	Feriepenge	116 533,30	0,00	116 533,30	66 208,47	50 324,83	76,01	5000	40
5030	Sykepenge	5 787,63	0,00	5 787,63	1 228,29	4 559,34	371,19	5000	40
5400	Arbeidsgiveravgift	136 418,69	0,00	136 418,69	77 060,40	59 358,29	77,03	5400	40
5401	Arbeidsgiveravgift av op	16 431,22	0,00	16 431,22	9 335,41	7 095,81	76,01	5400	40
5800	Refusjon av sykepenge	-1 122,00	0,00	-1 122,00	0,00	-1 122,00	0,00	5000	40
5920	Yrkesskadeforsikring	1 021,00	0,00	1 021,00	1 045,00	-24,00	-2,30	5900	40
5990	Annen personalkostnad	9 413,60	0,00	9 413,60	1 873,50	7 540,10	402,46	5900	40
6300	Leie lokale	379 156,50	0,00	379 156,50	89 233,20	289 923,30	324,91	6300	70
6340	Lys, varme	54 502,60	0,00	54 502,60	22 500,00	32 002,60	142,23	6340	70
6360	Renhold	1 810,62	0,00	1 810,62	1 612,98	197,64	12,25	6395	70
6390	Annen kostnad lokaler	17 872,40	0,00	17 872,40	3 943,93	13 928,47	353,16	6395	70
6490	Annen leiekostnad	0,00	0,00	0,00	171,00	-171,00	-100,00	6400	70
6510	Håndverktøy	79,60	0,00	79,60	0,00	79,60	0,00	6500	70
6530	Utstyr kjøkken	143,20	0,00	143,20	239,20	-96,00	-40,13	6500	70
6540	Inventar	11 717,18	0,00	11 717,18	20 706,43	-8 989,25	-43,41	6500	70
6550	Driftsmateriale	4 495,92	0,00	4 495,92	2 695,52	1 800,40	66,79	6500	70
6551	Datautstyr (hardware)	0,00	0,00	0,00	3 134,40	-3 134,40	-100,00	6500	70
6560	Rekvisita	3 971,76	0,00	3 971,76	3 753,55	218,21	5,81	6500	70
6570	Arbeidsklær og verneut	558,96	0,00	558,96	781,84	-222,88	-28,51	6500	70
6600	Reparasjon og vedlikeh	0,00	0,00	0,00	3 218,72	-3 218,72	-100,00	6600	70
6620	Reparasjon og vedlikeh	17 464,80	0,00	17 464,80	14 111,85	3 352,95	23,76	6695	70
6705	Honorar regnskap	59 669,34	0,00	59 669,34	16 227,20	43 442,14	267,71	6700	70
6790	Annen fremmed tjenest	0,00	0,00	0,00	1 783,60	-1 783,60	-100,00	6700	70
6800	Kontorrekvisita	3 606,27	0,00	3 606,27	4 579,57	-973,30	-21,25	6995	70
6810	Data/EDB-kostnad	35 098,07	0,00	35 098,07	16 535,05	18 563,02	112,26	6995	70
6860	Møte, kurs, oppdatering	0,00	0,00	0,00	798,00	-798,00	-100,00	7700	70
6900	Telefon	12 291,00	0,00	12 291,00	9 638,13	2 652,87	27,52	6995	70



Konto nr	Kontobetegnelse	Foreløpig 2022	Oppgjørspo-ster 2022	Endelig 2022	Saldo 2021	Avvik 2022-2021	BankID Signing Ann-Helen B Kvigstachagen 2023-05-22 2022-2021		
6940	Porto	24,80	0,00	24,80	0,00	24,80	0,00	6995	70
7320	Reklamekostnad	11 807,00	0,00	11 807,00	10 228,00	1 579,00	15,44	7330	70
7500	Forsikringspremie	9 629,00	0,00	9 629,00	6 798,00	2 831,00	41,64	7500	70
7740	Øredifferanser	-6,87	0,00	-6,87	-2,01	-4,86	241,79	7700	70
7770	Bank og kortgebyrer	12 643,09	0,00	12 643,09	6 750,61	5 892,48	87,29	7700	70
7771	Vipps / BankAxept	8 994,24	0,00	8 994,24	4 384,97	4 609,27	105,12	7700	70
7772	Loomis transporttjenesi	0,00	0,00	0,00	835,20	-835,20	-100,00	7700	70
7773	Loomis transporttjenesi	0,00	0,00	0,00	200,00	-200,00	-100,00	7700	70
7790	Annen kostnad, fradrag:	1 995,94	0,00	1 995,94	5 820,00	-3 824,06	-65,71	7700	70
7791	Annen kostnad, ikke fra	0,00	0,00	0,00	113,62	-113,62	-100,00	7700	70
8050	Annen renteinntekt	-0,20	0,00	-0,20	-0,60	0,40	-66,67	8050	110
8150	Annen rentekostnad	0,00	0,00	0,00	124,17	-124,17	-100,00	8150	145
8155	Gebyrer leverandørgjelt	1 369,08	0,00	1 369,08	1 230,05	139,03	11,30	8150	145
8160	Valutatap (disagio)	16,36	0,00	16,36	0,00	16,36	0,00	8160	150
8990	Overført til udekket tap	0,00	-145 208,83	-145 208,83	-23 644,52	-121 564,31	514,13	EGE	330
		0,00	0,00	0,00	0,00				
Sammendrag									
1070	- 1950	266 565,78	-8 973,80	257 591,98	246 032,07				
2000	- 2960	-402 800,81	145 208,83	-257 591,98	-246 032,07				
3000	- 3010	-2 360 252,21	0,00	-2 360 252,21	-1 272 846,12				
4000	- 4520	600 250,26	8 973,80	609 224,06	342 294,21				
5000	- 5990	1 247 326,32	0,00	1 247 326,32	702 050,25				
6300	- 6940	602 463,02	0,00	602 463,02	215 664,17				
7320	- 7791	45 062,40	0,00	45 062,40	35 128,39				
8050	- 8990	1 385,24	-145 208,83	-143 823,59	-22 290,90				
		0,00	0,00	0,00	0,00				



Posteringsdokumentasjon



Klient Nelenas Spiseri AS
Fødsels-/org.nr 926 977 288

	Konto	Debet	Kredit
Tilleggsposteringer			
T1 Samler beløp på konto 4401			
	4401 Emballasje	3 858,51	
	4090 Emballasje uten mva		3 858,51
Varer			
W1 Handelsvarer: Innkjøpte varer for videresalg			
Varer	4390 Beholdningsendring	8 973,80	
Varer	1460 Innkjøpte varer for videresalg		8 973,80
Disponeringer			
D6 Disponeringer			
Overført til udekket tap	2080 Udekket tap	145 208,83	
Overført til udekket tap	8990 Overført til udekket tap		145 208,83

Vi bekrefter herved at ovennevnte posteringer er utført på bakgrunn av instruks fra oss.

Drammen, 15.05.2023

.....
Ann-Helen Bergum Kvigstachagen



Klient
Fødsels-/org.nr

Nelenas Spiseri AS
926 977 288



Skattemelding 2022

Oppsummering

Navn	Beskrivelse	Verdi
Skattemelding		
Underskudd		145 209
Skattemessig underskudd (Samlet underskudd)		145 209
Underskudd til fremføring		
Underskudd til fremføring per 01.01		23 531
Skattemessig underskudd (Samlet underskudd)		145 209

Skattemelding

Navn	Beskrivelse	Verdi
Inntekt og underskudd		
Inntektsfradrag		
Underskudd		145 209
Underskudd til fremføring		
Fremført underskudd fra tidligere år		23 531
Fremførbart underskudd i inntekt		168 740
Rest oppnådd underhåndsakkord og gjeldsettegivelse		0
Samlet underskudd		145 209
Formue og gjeld		
Formuesobjekt		
Formuesobjekt uten verdsettingsrabatt		100 479
Formuesobjekt uten verdsettingsrabatt		54 549
Formuesobjekt uten verdsettingsrabatt		95 588
Formuesobjekt uten verdsettingsrabatt		8 425
Samlet verdi før eventuell verdsettingsrabatt		259 040
Samlet gjeld		377 894
Annen gjeld		377 894
Verdsetting av aksje		
Samlet verdi av aksjene bak selskapet		0
Opplysninger om skattesubjekt		
Er børsnotert?	Nei	
Er omorganisert over landegrensene?	Nei	
Er blitt del av konsern?	Nei	
Har mottatt eller overført eiendeler eller forpliktelser?	Nei	
Eier minst 50 prosent av selskap eller innretning i utlandet?	Nei	
Har fast driftssted i utlandet?	Nei	
Skal selskapet rapportere opplysninger om ytelser mellom?	Nei	
Er omfattet av finansskatt på lønn og overskudd	Nei	

Maestro Årsoppgjør

Nelenas Spiseri AS

Side 1



Permanente forskjeller

Klient Nelenas Spiseri AS
Fødsels-/org.nr 926 977 288



Nr	Betegnelse	I år
Tilbakeføringer av inntekter og kostnader fra resultatregnskapet		
0610	Ikke fradragsberettigede kostnader (representasjon, kontingenter, gaver, andre)	0
Tilbakeføringer av inntekter og kostnader fra resultatregnskapet: Sum		0
Sum tillegg i næringsinntekt		0
Sum fradrag i næringsinntekt		0



Permanente forskjeller

Klient Nelenas Spiseri AS
Fødsels-/org.nr 926 977 288



Nr	Betegnelse	I år
Tilbakeføringer av inntekter og kostnader fra resultatregnskapet		
0610	Ikke fradragsberettigede kostnader (representasjon, kontingenter, gaver, andre)	0
0620	Positiv skattekostnad	0
0621	Rentekostnad på fastsatt skatt	0
0630	Underskuddsandel fra investering i datterselskap, tilknyttet selskap og felleskontrollert virksomhet	0
0631	Tilbakeføring av verdireduksjon av finansielle instrumenter vurdert til virkelig verdi	0
0632	Regnskapsmessig nedskrivning på aksjer og andre finansielle instrumenter i år	0
0633	Regnskapsmessig tap ved realisasjon av aksjer og andre finansielle instrumenter	0
0635	Regnskapsmessig underskudd på andel i norske selskap med deltakerfastsetting	0
0636	Regnskapsmessig underskudd på andel i utenlandske selskap med deltakerfastsetting	0
0637	Regnskapsmessig tap ved realisasjon av andel i norske selskap med deltakerfastsetting	0
0638	Regnskapsmessig tap ved realisasjon av andel i utenlandske selskap med deltakerfastsetting	0
0645	Tilbakeførte gjeldsrenter etter sktl §§ 2-39 (2) og 6-91	0
Tilbakeføringer av inntekter og kostnader fra resultatregnskapet: Sum		0
Tillegg knyttet til aksjer og andeler		
0650	Skattepliktig gevinst ved realisasjon av aksjer og andre finansielle instrumenter	0
0652	Skattepliktig utbytte på aksjer mv. inklusiv tillegg etter skatteloven § 16-30 (5)	0
0653	3 prosent av netto skattefrie inntekter etter fritaksmetoden og 3 prosent av utdeling fra selskap med di	0
0655	Andel av skattepliktig overskudd i norske selskap med deltakerfastsetting	0
0656	Andel av skattepliktig overskudd i utenlandske selskap med deltakerfastsetting	0
0657	Skattepliktig gevinst ved realisasjon av andel i norske selskap med deltakerfastsetting	0
0658	Skattepliktig gevinst ved realisasjon av andel i utenlandske selskap med deltakerfastsetting	0
Tillegg knyttet til aksjer og andeler: Sum		0
Andre tillegg		
0670	Tillegg for rentekostnader det ikke kreves fradrag for	0
0671	Korreksjon for foreslått utbytte fra datterselskap/tilknyttet selskap ved bruk av egenkapitalmetoden	0
0675	Skattepliktig gevinst på uttak fra norsk beskatningsområde	0
0690	Andre inntekstillegg	0
0691	Inntekstillegg for omregningsdifferanse fra regnskapsvaluta til norske kroner	0
Andre tillegg: Sum		0
Sum tillegg i næringsinntekt		0



Tilbakeføring av inntekter og kostnader fra resultatregnskapet

0815	Tilbakeføring av inntektsført utbytte	0
0816	Resultatført konsernbidrag	0
0820	Negativ skattekostnad	0
0821	Renteinntekt på tilbakebetalt skatt	0
0830	Overskuddsandel fra investering i datterselskap, tilknyttet selskap og felleskontrollert virksomhet	0
0831	Tilbakeføring av verdøkning av finansielle instrumenter vurdert til virkelig verdi	0
0832	Reversering av tidligere års nedskrivning på aksjer og andre finansielle instrumenter inntektsført i år	0
0833	Regnskapsmessig gevinst ved realisasjon av aksjer og andre finansielle instrumenter	0
0835	Regnskapsmessig overskudd på andel i norske selskap med deltakerfastsetting	0
0836	Regnskapsmessig overskudd på andel i utenlandske selskap med deltakerfastsetting	0
0837	Regnskapsmessig gevinst ved realisasjon av andel i norske selskap med deltakerfastsetting	0
0838	Regnskapsmessig gevinst ved realisasjon av andel i utenlandske selskap med deltakerfastsetting	0
Tilbakeføring av inntekter og kostnader fra resultatregnskapet: Sum		0



Fradrag knyttet til aksjer og andeler

0850	Fradragsberettiget tap ved realisasjon av aksjer og andre finansielle instrumenter	0
0855	Andel av fradragsberettiget underskudd i norske selskap med deltakerfastsetting	0
0856	Andel av fradragsberettiget underskudd i utenlandske selskap med deltakerfastsetting	0
0857	Fradragsberettiget tap ved realisasjon av andel i norske selskap med deltakerfastsetting	0
0858	Fradragsberettiget tap ved realisasjon av andel i utenlandske selskap med deltakerfastsetting	0
Fradrag knyttet til aksjer og andeler: Sum		0

Andre fradrag

0875	Fradragsberettiget tap på uttak fra norsk beskatningsområde	0
0877	Emisjons- og stiftelseskostnader	0
0879	Skattemessig tilbakeføring av FOU-fradrag	0
0890	Andre inntektsfradrag	0
0891	Inntektsfradrag for omregningsdifferanse fra regnskapsvaluta til norske kroner	0
Andre fradrag: Sum		0

Sum fradrag i næringsinntekt 0



Midlertidige forskjeller

Klient Nelenas Spiseri AS
Fødsels-/org.nr 926 977 288

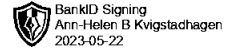


Betegnelse	I fjor	I år	Endring
Varebeholdning / biologiske eiendeler			
Regnskapsmessig verdi på varebeholdning	6 978	100 479	
Skattemessig verdi på varebeholdning	6 978	100 479	
Forskjeller / endring i forskjeller	0	0	0
Utestående andre fordringer			
Regnskapsmessig verdi på andre fordringer	20 519	54 549	
Skattemessig verdi på andre fordringer	20 519	54 549	
Forskjeller / endring i forskjeller	0	0	0
Sum endring i forskjeller fra postene ovenfor			0
Akkumulert fremførbart skattemessig underskudd			
Fremførbart skattemessig underskudd	23 531	168 740	
Omregnet ubenyttet kredittdrag til fremføring	0	0	
Avskåret rentefradrag til fremføring	0	0	
Andre forskjeller	0	0	
Sum forskjeller- grunnlag for utsatt skatt/utsatt skattefordel			
Sum positive forskjeller	0	0	
Sum negative forskjeller	23 531	168 740	
Sum forskjeller som ikke inngår i beregning av utsatt skatt/skattefordel	-23 531	-168 740	
Grunnlag for beregning av utsatt skatt/skattefordel	0	0	



Midlertidige forskjeller

Klient Nelenas Spiseri AS
Fødsels-/org.nr 926 977 288



Betegnelse	I fjor	I år	Endring
Driftsmidler og goodwill			
Regnskapsmessig verdi på driftsmidler	0	0	
Skattemessig verdi på driftsmidler	0	0	
Forskjeller / endring i forskjeller	0	0	0
Langsiktige fordringer i utenlandsk valuta			
Regnskapsmessig verdi på langsiktige fordringer	0	0	
Skattemessig verdi på langsiktige fordringer	0	0	
Forskjeller / endring i forskjeller	0	0	0
Langsiktig gjeld i utenlandsk valuta			
Regnskapsmessig verdi på langsiktig gjeld	0	0	
Skattemessig verdi på langsiktig gjeld	0	0	
Forskjeller / endring i forskjeller	0	0	0
Tilvirkningskontrakt som ikke er fullført ved årsslutt			
Regnskapsmessig verdi på tilvirkningskontrakt som ikke er fullført ved årsslutt	0	0	
Skattemessig verdi på tilvirkningskontrakt som ikke er fullført ved årsslutt	0	0	
Forskjeller / endring i forskjeller	0	0	0
Varebeholdning / biologiske eiendeler			
Regnskapsmessig verdi på varebeholdning	6 978	100 479	
Skattemessig verdi på varebeholdning	6 978	100 479	
Forskjeller / endring i forskjeller	0	0	0
Fordringer etter fordringsmodellen			
Regnskapsmessig verdi på fordringer etter fordringsmodellen	0	0	
Skattemessig verdi på fordringer etter fordringsmodellen	0	0	
Forskjeller / endring i forskjeller	0	0	0
Gjeld etter fordringsmodellen			
Regnskapsmessig verdi på gjeld etter fordringsmodellen	0	0	
Skattemessig verdi på gjeld etter fordringsmodellen	0	0	
Forskjeller / endring i forskjeller	0	0	0
Utestående kundefordringer			
Regnskapsmessig verdi på kundefordringer	0	0	
Skattemessig verdi på kundefordringer	0	0	
Forskjeller / endring i forskjeller	0	0	0
Utestående andre fordringer			
Regnskapsmessig verdi på andre fordringer	20 519	54 549	
Skattemessig verdi på andre fordringer	20 519	54 549	
Forskjeller / endring i forskjeller	0	0	0
Balanseførte leieavtaler i regnskapet, skattemessig ikke aktivert			
Regnskapsmessig verdi av leasingobjekt i balansen	0	0	0
Regnskapsmessig verdi av leasinggjeld i balansen	0	0	0
Gevinst og tap			
Negativ saldo på gevinst- og tapskonto	0	0	0
Betingete skattefrie gevinster	0	0	0
Positiv saldo på tømmerkonto	0	0	0
Negativ saldo på tømmerkonto	0	0	0
Positiv saldo på gevinst- og tapskonto	0	0	0
Avsetninger			
Regnskapsmessig uopptjent inntekt	0	0	0
Regnskapsmessige avsetninger for forpliktelser	0	0	0
Regnskapsmessig avsetning til tap på kontrakter	0	0	0



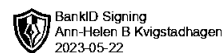
Betegnelse	I fjor	
Pensjon		
Netto pensjonsforpliktelser som er ført i balansen	0	0
Netto pensjonsmidler	0	0
Skattemessig avsetning til pensjonspremie mv.	0	0
Overtatte forpliktelser ved kjøp av virksomhet		
Overtatte forpliktelser ved kjøp av virksomhet	0	0
Andre forskjeller mellom regnskapsmessige og skattemessige verdier		
Andre positive forskjeller mellom regnskapsmessige og skattemessige verdier	0	0
Andre negative forskjeller mellom regnskapsmessige og skattemessige verdier	0	0
Andre endringer i midlertidige forskjeller		
Tillegg for diff. mellom balanseført og virkelig verdi på fusjons-/fisjonstidspunktet		0
Fradrag for diff. mellom balanseført og virkelig verdi på fusjons-/fisjonstidspunktet		0
Tillegg for diff. mellom skattemessige verdier og balanseført/virkelig verdi ved om-		0
Fradrag for diff. mellom skattemessige verdier og balanseført/virkelig verdi ved or		0
Fradrag for skattefri gevinst ved overdragelse av eiendel til selskap i samme kons		0
Tillegg for diff. mellom sm inngangsverdi og vederlag på overføringstidspkt. på eig		0
Sum endring i forskjeller fra postene ovenfor		0
Aksjer og andre finansielle instrumenter		
Regnskapsmessig verdi	0	0
Skattemessig verdi	0	0
Forskjeller	0	0
Inntektsført utbytte fra datterselskap og tilknyttet selskap	0	0
3 % skattepliktig aksjeutbytte	0	0
Sum inntektsført utbytte fra DS og TS	0	0
Andeler i selskap med deltakerfastsetting		
Regnskapsmessig verdi	0	0
Skattemessig verdi	0	0
Forskjeller inngangsverdi	0	0
Resultatforskjeller på andeler i selskap med deltakerfastsetting	0	0
Akkumulert fremførbart skattemessig underskudd		
Fremførbart skattemessig underskudd	23 531	168 740
Omregnet ubenyttet kredittfradrag til fremføring	0	0
Avskåret rentefradrag til fremføring	0	0
Andre forskjeller	0	0
Sum forskjeller- grunnlag for utsatt skatt/utsatt skattefordel		
Sum positive forskjeller	0	0
Sum negative forskjeller	23 531	168 740
Sum forskjeller som ikke inngår i beregning av utsatt skatt/skattefordel	-23 531	-168 740
Grunnlag for beregning av utsatt skatt/skattefordel	0	0

BankID Signing
Ann-Helen B Kvigstachagen
2023-05-22



Midlertidige forskjeller

Klient Nelenas Spiseri AS
Fødsels-/org.nr 926 977 288



Betegnelse	I fjor	I år	Endring
Varebeholdning / biologiske eiendeler			
Varelager: Sum regnskapsmessig verdi	6 978	100 479	-93 501
Regnskapsmessig verdi på varebeholdning	6 978	100 479	
Varelager: Sum skattemessig verdi	6 978	100 479	-93 501
Skattemessig verdi på varebeholdning	6 978	100 479	
Forskjeller / endring i forskjeller	0	0	0
Utestående andre fordringer			
1579 Andre kortsiktige fordringer	0	0	0
1700 Forskuddsbetalt leiekostnad	0	0	0
1749 Andre forskuddsbetalte kostnader	0	0	0
1904 Kredittkort	1 887	40 895	-39 008
1910 Innskudd Loomis	17 914	1 434	16 480
2740 Oppgjørskonto merverdiavgift	0	0	0
2910 Gjeld til ansatte og eiere	718	1 448	-731
1919 Interimskonto siste i mnd. - her føres d	0	10 771	-10 771
Sum regnskapsmessig verdi konsernfordringer	0	0	0
Regnskapsmessig verdi på andre fordringer	20 519	54 549	
Skm. fordringer, andre	20 519	54 549	-34 029
Skattemessig verdi på andre fordringer	20 519	54 549	
Forskjeller / endring i forskjeller	0	0	0
Sum endring i forskjeller fra postene ovenfor			0
Akkumulert fremførbart skattemessig underskudd			
Årets rest framført underskudd	23 531	168 740	
Fremførbart skattemessig underskudd	23 531	168 740	
Fremført skattefradrag før skatt	0	0	
Omregnet ubenyttet kredittfradrag til fremføring	0	0	
RF-1315 post 730C	0	0	
Avskåret rentefradrag til fremføring	0	0	
Andre forskjeller	0	0	
Sum forskjeller- grunnlag for utsatt skatt/utsatt skattefordel			
Sum positive forskjeller	0	0	
Sum negative forskjeller	23 531	168 740	
Sum forskjeller som ikke inngår i beregning av utsatt skatt/skattefordel	-23 531	-168 740	
Grunnlag for beregning av utsatt skatt/skattefordel	0	0	



Midlertidige forskjeller

Klient Nelenas Spiseri AS
Fødsels-/org.nr 926 977 288



Betegnelse	I fjor	I år	Endring
Driftsmidler og goodwill			
1250 Inventar	0	0	0
Regnskapsmessig verdi på driftsmidler	0	0	
Saldoavskrivninger, utgående verdi	0	0	0
Lineære avskrivninger, utgående verdi	0	0	0
Skattemessig verdi på driftsmidler	0	0	
Forskjeller / endring i forskjeller	0	0	0
Langsiktige fordringer i utenlandsk valuta			
Regnskapsmessig verdi på langsiktige fordringer	0	0	
Skattemessig verdi på langsiktige fordringer	0	0	
Forskjeller / endring i forskjeller	0	0	0
Langsiktig gjeld i utenlandsk valuta			
Regnskapsmessig verdi på langsiktig gjeld	0	0	
Skattemessig verdi på langsiktig gjeld	0	0	
Forskjeller / endring i forskjeller	0	0	0
Tilvirkningskontrakt som ikke er fullført ved årsslutt			
Regnskapsmessig verdi på tilvirkningskontrakt som ikke er fullført ved årss	0	0	
Skattemessig verdi på tilvirkningskontrakt som ikke er fullført ved årsslutt	0	0	
Forskjeller / endring i forskjeller	0	0	0
Varebeholdning / biologiske eiendeler			
Varelager: Sum regnskapsmessig verdi	6 978	100 479	-93 501
Regnskapsmessig verdi på varebeholdning	6 978	100 479	
Varelager: Sum skattemessig verdi	6 978	100 479	-93 501
Skattemessig verdi på varebeholdning	6 978	100 479	
Forskjeller / endring i forskjeller	0	0	0
Fordringer etter fordringsmodellen			
Regnskapsmessig verdi på fordringer etter fordringsmodellen	0	0	
Konsernfordringer	0	0	0
Skattemessig verdi på fordringer etter fordringsmodellen	0	0	
Forskjeller / endring i forskjeller	0	0	0
Gjeld etter fordringsmodellen			
Regnskapsmessig verdi på gjeld etter fordringsmodellen	0	0	
Konsernfordringer	0	0	0
Skattemessig verdi på gjeld etter fordringsmodellen	0	0	
Forskjeller / endring i forskjeller	0	0	0
Utestående kundefordringer			
1500 Kundefordringer	0	0	0
Regnskapsmessig verdi på kundefordringer	0	0	
Skm. fordringer, kunde	0	0	0
Skattemessig verdi på kundefordringer	0	0	
Forskjeller / endring i forskjeller	0	0	0
Utestående andre fordringer			
1579 Andre kortsiktige fordringer	0	0	0
1700 Forskuddsbetalt leiekostnad	0	0	0
1749 Andre forskuddsbetalte kostnader	0	0	0
1904 Kredittkort	1 887	40 895	-39 008
1910 Innskudd Loomis	17 914	1 434	16 480
2740 Oppgjørskonto merverdiavgift	0	0	0
2910 Gjeld til ansatte og eiere	718	1 448	-731
1919 Interimskonto siste i mnd. - her føres d	0	10 771	-10 771
Sum regnskapsmessig verdi konsernfordringer	0	0	0



Betegnelse	I fjor		
Utestående andre fordringer			
Regnskapsmessig verdi på andre fordringer	20 519	54 549	
Skm. fordringer, andre	20 519	54 549	-34 029
Skattemessig verdi på andre fordringer	20 519	54 549	
Forskjeller / endring i forskjeller	0	0	0
Balanseførte leieavtaler i regnskapet, skattemessig ikke aktivert			
Regnskapsmessig verdi av leasingobjekt i balansen	0	0	0
Regnskapsmessig verdi av leasinggjeld i balansen	0	0	0
Gevinst og tap			
Positiv saldo på gevinst- og tapskonto	0	0	0
Negativ saldo IB gevinst/tap	0	0	0
Negativ saldo på gevinst- og tapskonto	0	0	0
Betingete skattefrie gevinster	0	0	0
Positiv saldo på tømmerkonto	0	0	0
Negativ saldo på tømmerkonto	0	0	0
Positiv saldo UB gevinst/tap	0	0	0
Avsetninger			
Regnskapsmessig uopptjent inntekt	0	0	0
Regnskapsmessige avsetninger for forpliktelser	0	0	0
Regnskapsmessig avsetning til tap på kontrakter	0	0	0
Pensjon			
Netto pensjonsforpliktelser som er ført i balansen	0	0	0
Netto pensjonsmidler	0	0	0
Skattemessig avsetning til pensjonspremie mv.	0	0	0
Overtatte forpliktelser ved kjøp av virksomhet			
Overtatte forpliktelser ved kjøp av virksomhet	0	0	0
Andre forskjeller mellom regnskapsmessige og skattemessige verdier			
Andre positive forskjeller mellom regnskapsmessige og skattemessige ver	0	0	0
Andre negative forskjeller mellom regnskapsmessige og skattemessige ver	0	0	0
Andre endringer i midlertidige forskjeller			
Tillegg for diff. mellom balanseført og virkelig verdi på fusjons-/fisjonstidsp			0
Fradrag for diff. mellom balanseført og virkelig verdi på fusjons-/fisjonstidsp			0
Tillegg for diff. mellom skattemessige verdier og balanseført/virkelig verdi v			0
Fradrag for diff. mellom skattemessige verdier og balanseført/virkelig verdi			0
Fradrag for skattefrie gevinster ved overdragelse av eiendel til selskap i samm			0
Tillegg for diff. mellom sm inngangsverdi og vederlag på overføringstidsp			0
Sum endring i forskjeller fra postene ovenfor			0

BankID Signing
Ann-Helen B Kvigstachagen
2023-05-22

**Aksjer og andre finansielle instrumenter**

Regnskapsmessig verdi	0	0
Skattemessig verdi	0	0
Forskjeller	0	0
Inntektsført utbytte fra datterselskap og tilknyttet selskap	0	0
3 % skattepliktig aksjeutbytte	0	0
Sum inntektsført utbytte fra DS og TS	0	0

**Andeler i selskap med deltakerfastsetting**

Regnskapsmessig verdi	0	0
Skattemessig verdi	0	0
Forskjeller inngangsverdi	0	0
Resultatforskjeller på andeler i selskap med deltakerfastsetting	0	0

Akkumulert fremførbart skattemessig underskudd

Årets rest framført underskudd	23 531	168 740
Fremførbart skattemessig underskudd	23 531	168 740
Fremført skattefradrag før skatt	0	0
Omregnet ubenyttet kredittfradrag til fremføring	0	0
RF-1315 post 730C	0	0
Avskåret rentefradrag til fremføring	0	0
Andre forskjeller	0	0

Sum forskjeller- grunnlag for utsatt skatt/utsatt skattefordel

Sum positive forskjeller	0	0
Sum negative forskjeller	23 531	168 740
Sum forskjeller som ikke inngår i beregning av utsatt skatt/skattefordel	-23 531	-168 740
Grunnlag for beregning av utsatt skatt/skattefordel	0	0



Resultat

Klient Nelenas Spiseri AS
Fødsels-/org.nr 926 977 288



Nr	Betegnelse	I år	I fjor
Salgsinntekt			
3000	Salg og uttak med mva-plikt	2 360 252	1 272 846
Sum salgsinntekt		2 360 252	1 272 846
Sum driftsinntekt		2 360 252	1 272 846
Varekostnad			
4005	Varekostnader inklusiv endring i beholdningen	582 272	337 007
4500	Innleid arbeidskraft	26 952	5 287
Sum varekostnad		609 224	342 294
Lønnskostnad			
5000	Lønn og feriepenger med mer	1 084 042	612 736
5400	Arbeidsgiveravgift	152 850	86 396
5900	Andre personalkostnader	10 435	2 919
Sum lønnskostnad		1 247 326	702 050
Annen driftskostnad			
6300	Leie av lokaler	379 157	89 233
6340	Strøm og oppvarming	54 503	22 500
6395	Renovasjon, vann, avløp, renhold med mer	19 683	5 557
6400	Leie av maskiner, inventar og utstyr med mer	0	171
6500	Verktøy, inventar med mer som skal kostnadsføres direkte	20 967	31 311
6600	Reparasjoner og vedlikehold av bygninger	0	3 219
6695	Reparasjoner og vedlikehold av utstyr med mer	17 465	14 112
6700	Regnskaps tjenester, rådgivning med mer	59 669	18 011
6995	Kontorrekvisita, elektronisk kommunikasjon, porto med mer	51 020	30 753
7330	Salgs- og reklamekostnader	11 807	10 228
7500	Forsikringspremier	9 629	6 798
7700	Andre kostnader	23 626	18 900
Sum annen driftskostnad		647 525	250 793
Sum driftskostnad		2 504 076	1 295 137
Driftsresultat		-143 824	-22 291
Finansinntekt			
8050	Annen renteinntekt	0	1
Sum finansinntekt		0	1
Finanskostnad			
8150	Annen rentekostnad	1 369	1 354
8160	Tap ved kursendring på valuta	16	0
Sum finanskostnad		1 385	1 354
Resultat før skattekostnad		-145 209	-23 645
Årsresultat		-145 209	-23 645



Resultat

Klient Nelenas Spiseri AS
Fødsels-/org.nr 926 977 288



Nr	Betegnelse	I år	I fjor
Salgsinntekt			
3000	Salg og uttak med mva-plikt	2 360 252	1 272 846
3100	Salg og uttak med 0 prosent mva.	0	0
3200	Salg og uttak utenfor mva-loven	0	0
3300	Offentlige særavgifter ved salg	0	0
Sum salgsinntekt		2 360 252	1 272 846
Annen driftsinntekt			
3400	Offentlige tilskudd og refusjoner	0	0
3410	Kompensasjon for stort omsetningsfall på grunn av koronapandemien	0	0
3500	Endring uopptjent inntekt	0	0
3600	Inntekt fra utleie av eiendom	0	0
3695	Andre leieinntekter	0	0
3700	Provisjon	0	0
3710	Lisens-, patent- og royalty-inntekter	0	0
3850	Verdiendringer av investeringseiendommer etter IFRS	0	0
3870	Verdiendringer biologiske eiendeler etter IFRS	0	0
3880	Gevinst ved avgang av immaterielle eiendeler og varige driftsmidler	0	0
3885	Gevinst ved avgang av finansielle anleggsmidler	0	0
3900	Andre driftsinntekter	0	0
Sum annen driftsinntekt		0	0
Sum driftsinntekt		2 360 252	1 272 846
Varekostnad			
4005	Varekostnader inklusiv endring i beholdningen	582 272	337 007
4295	Endring i beholdningen av ferdige og uferdige egenproduserte varer	0	0
4500	Innleid arbeidskraft	26 952	5 287
4995	Endring i beholdningen av egenproduserte driftsmidler	0	0
Sum varekostnad		609 224	342 294
Lønnskostnad			
5000	Lønn og feriepenger med mer	1 084 042	612 736
5300	Andre opplysningspliktige godtgjørelser	0	0
5400	Arbeidsgiveravgift	152 850	86 396
5420	Opplysningspliktige pensjonskostnader	0	0
5900	Andre personalkostnader	10 435	2 919
Sum lønnskostnad		1 247 326	702 050



Annen driftskostnad

6000	Avskrivning på varige driftsmidler	C		
6050	Nedskrivning på varige driftsmidler og immaterielle eiendeler	0		0
6100	Frakt- og transportkostnader ved salg	0		0
6200	Energi og brensel med mer til produksjon	0		0
6300	Leie av lokaler	379 157		89 233
6340	Strøm og oppvarming	54 503		22 500
6395	Renovasjon, vann, avløp, renhold med mer	19 683		5 557
6400	Leie av maskiner, inventar og utstyr med mer	0		171
6440	Langtidsleie/leasing av bil	0		0
6500	Verktøy, inventar med mer som skal kostnadsføres direkte	20 967		31 311
6600	Reparasjoner og vedlikehold av bygninger	0		3 219
6695	Reparasjoner og vedlikehold av utstyr med mer	17 465		14 112
6700	Regnskaps tjenester, rådgivning med mer	59 669		18 011
6995	Kontorrekvisita, elektronisk kommunikasjon, porto med mer	51 020		30 753
7000	Drivstoff	0		0
7020	Vedlikehold	0		0
7040	Forsikring og avgifter	0		0
7080	Fradrag for bruk av privat bil i næringsvirksomheten	0		0
7155	Reise-, diett- og bilgodtgjørelser, med opplysningsplikt	0		0
7165	Reise- og diettkostnader, uten opplysningsplikt	0		0
7295	Provisjonskostnader	0		0
7330	Salgs- og reklamekostnader	11 807		10 228
7370	Representasjonskostnader	0		0
7440	Gaver	0		0
7490	Kontingenter	0		0
7500	Forsikringspremier	9 629		6 798
7565	Garanti- og servicekostnader	0		0
7600	Lisenser, patenter og royalties	0		0
7700	Andre kostnader	23 626		18 900
7830	Tap på fordringer	0		0
7860	Tap på kontrakter	0		0
7880	Tap ved avgang av immaterielle eiendeler og varige driftsmidler	0		0
7885	Tap ved avgang av finansielle anleggsmidler	0		0
Sum annen driftskostnad		647 525		250 793

Sum driftskostnad

2 504 076 1 295 137

Driftsresultat

-143 824 -22 291

Finansinntekt

8005	Netto positiv resultatandel vedrørende investering i DS, TS og FKV	0		0
8030	Renteinntekt fra foretak i samme konsern	0		0
8050	Annen renteinntekt	0		1
8060	Gevinst ved kursendring på valuta	0		0
8074	Gevinst ved realisasjon av aksjer, egenkapitalbevis og fondsandeler	0		0
8079	Andre finansinntekter	0		0
8080	Verdiøkning av finansielle instrumenter vurdert til virkelig verdi	0		0
8090	Inntekt av andre investeringer/utbytte	0		0
Sum finansinntekt		0		1

Finanskostnad

8100	Verdireduksjon av finansielle instrumenter vurdert til virkelig verdi	0		0
8105	Netto negativ resultatandel vedrørende investering i DS, TS og FKV	0		0
8115	Nedskrivning av finansielle eiendeler	0		0
8130	Rentekostnad til foretak i samme konsern	0		0
8150	Annen rentekostnad	1 369		1 354
8160	Tap ved kursendring på valuta	16		0
8174	Tap ved realisasjon av aksjer, egenkapitalbevis og fondsandeler	0		0
8179	Andre finanskostnader	0		0
Sum finanskostnad		1 385		1 354

Resultat før skattekostnad

-145 209 -23 645



Skattekostnad

8300	Betalbar skatt på ordinært resultat	C		
8321	Økning i utsatt skatt/nedgang i utsatt skattefordel på ordinært resultat	0		0
8322	Nedgang i utsatt skatt/økning i utsatt skattefordel på ordinært resultat	0		0
8323	For lite avsatt skatt fra forrige år	0		0
8324	For mye avsatt skatt fra forrige år	0		0
	Sum skattekostnad	0		0
	Årsresultat		-145 209	-23 645

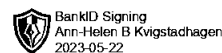


BankID Signing
Ann-Helen B Kvigstachagen
2023-05-22



Resultat

Klient Nelenas Spiseri AS
Fødsels-/org.nr 926 977 288



Betegnelse	I år	I fjor
3000 Salgsinntekt, avgiftspliktig	2 276 817	1 220 833
3010 Salgsinntekt, avgiftspliktig, middels sa	83 435	52 013
3000 Salg og uttak med mva-plikt	2 360 252	1 272 846
Sum salgsinntekt	2 360 252	1 272 846
Sum driftsinntekt	2 360 252	1 272 846
4000 Innkjøp av råvarer og halvfabrikater	0	5 321
4090 Emballasje uten mva	0	259
4300 Innkjøp av varer for videresalg	25 450	7 829
4301 Innkjøp av varer for videresalg, middels	599 435	300 131
4302 Innkjøp brus	47 551	29 412
4390 Beholdningsendring	-93 501	-6 978
4401 Emballasje	2 443	1 033
4400 Innkjøp av varer for videresalg - utland	895	0
4005 Varekostnader inklusiv endring i beholdningen	582 272	337 007
4500 Fremmedytelse og underentreprise	26 952	4 697
4520 Too Good To Go - leveringer	0	590
4500 Innleid arbeidskraft	26 952	5 287
Sum varekostnad	609 224	342 294
5000 Lønn til ansatte	962 843	545 299
5020 Feriepenger	116 533	66 208
5030 Sykepenger	5 788	1 228
5095 Periodisering av lønn	0	0
5096 Periodisering av feriepenger	0	0
5800 Refusjon av sykepenger	-1 122	0
5000 Lønn og feriepenger med mer	1 084 042	612 736
5400 Arbeidsgiveravgift	136 419	77 060
5401 Arbeidsgiveravgift av opptjente feriepen	16 431	9 335
5400 Arbeidsgiveravgift	152 850	86 396
5920 Yrkesskadeforsikring	1 021	1 045
5990 Annen personalkostnad	9 414	1 874
5900 Andre personalkostnader	10 435	2 919
Sum lønnskostnad	1 247 326	702 050
6300 Leie lokale	379 157	89 233
6300 Leie av lokaler	379 157	89 233
6340 Lys, varme	54 503	22 500
6340 Strøm og oppvarming	54 503	22 500



6360 Renhold	1 811	
6390 Annen kostnad lokaler	17 872	3 944
6395 Renovasjon, vann, avløp, renhold med mer	19 683	5 557
6490 Annen leiekostnad	0	171
6400 Leie av maskiner, inventar og utstyr med mer	0	171
6510 Håndverktøy	80	0
6530 Utstyr kjøkken	143	239
6540 Inventar	11 717	20 706
6550 Driftsmateriale	4 496	2 696
6551 Datautstyr (hardware)	0	3 134
6560 Rekvista	3 972	3 754
6570 Arbeidsklær og verneutstyr	559	782
6500 Verktøy, inventar med mer som skal kostnadsføres direkte	20 967	31 311
6600 Reparasjon og vedlikehold bygninger	0	3 219
6600 Reparasjoner og vedlikehold av bygninger	0	3 219
6620 Reparasjon og vedlikehold utstyr	17 465	14 112
6695 Reparasjoner og vedlikehold av utstyr med mer	17 465	14 112
6705 Honorar regnskap	59 669	16 227
6790 Annen fremmed tjeneste	0	1 784
6700 Regnskapstjenester, rådgivning med mer	59 669	18 011
6800 Kontorrekvisita	3 606	4 580
6810 Data/EDB-kostnad	35 098	16 535
6900 Telefon	12 291	9 638
6940 Porto	25	0
6995 Kontorrekvisita, elektronisk kommunikasjon, porto med mer	51 020	30 753
7320 Reklamekostnad	11 807	10 228
7330 Salgs- og reklamekostnader	11 807	10 228
7500 Forsikringspremie	9 629	6 798
7500 Forsikringspremier	9 629	6 798
6860 Møte, kurs, oppdatering o.l.	0	798
7740 Øredifferanser	-7	-2
7770 Bank og kortgebyrer	12 643	6 751
7771 Vipps / BankAxept	8 994	4 385
7772 Loomis transporttjenester ink. mva	0	835
7773 Loomis transporttjenester eks. mva	0	200
7790 Annen kostnad, fradragsberettiget	1 996	5 820
7791 Annen kostnad, ikke fradragsberettiget	0	114
7700 Andre kostnader	23 626	18 900
Sum annen driftskostnad	647 525	250 793
Sum driftskostnad	2 504 076	1 295 137
Driftsresultat	-143 824	-22 291
8050 Annen renteinntekt	0	1
Maestro Årsoppgjør		
	Nelenas Spiseri AS	Side 2

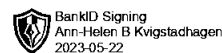


8050	Annen renteinntekt	0	 BankID Signing Ann-Helen B Kvigstachagen 2023-05-22	
	Sum finansinntekt	0		1
8150	Annen rentekostnad	0		124
	8155 Gebyrer leverandørgjeld	1 369		1 230
	8150 Annen rentekostnad	1 369		1 354
8160	Valutatap (disagio)	16		0
	8160 Tap ved kursendring på valuta	16		0
	Sum finanskostnad	1 385		1 354
	Resultat før skattekostnad	-145 209		-23 645
	Årsresultat	-145 209		-23 645



Resultat

Klient Nelenas Spiseri AS
Fødsels-/org.nr 926 977 288



Betegnelse	I år	I fjor
3000 Salgsinntekt, avgiftspliktig	2 276 817	1 220 833
3010 Salgsinntekt, avgiftspliktig, middels sa	83 435	52 013
3000 Salg og uttak med mva-plikt	2 360 252	1 272 846
Ingen koblede linjer		
3100 Salg og uttak med 0 prosent mva.	0	0
Ingen koblede linjer		
3200 Salg og uttak utenfor mva-loven	0	0
Ingen koblede linjer		
3300 Offentlige særavgifter ved salg	0	0
Sum salgsinntekt	2 360 252	1 272 846
Ingen koblede linjer		
3400 Offentlige tilskudd og refusjoner	0	0
Ingen koblede linjer		
3410 Kompensasjon for stort omsetningsfall på grunn av koronapandemien	0	0
Ingen koblede linjer		
3500 Endring uopptjent inntekt	0	0
Ingen koblede linjer		
3600 Inntekt fra utleie av eiendom	0	0
Ingen koblede linjer		
3695 Andre leieinntekter	0	0
Ingen koblede linjer		
3700 Provisjon	0	0
Ingen koblede linjer		
3710 Lisens-, patent- og royalty-inntekter	0	0
Ingen koblede linjer		
3850 Verdiendringer av investeringseiendommer etter IFRS	0	0
Ingen koblede linjer		
3870 Verdiendringer biologiske eiendeler etter IFRS	0	0
Ingen koblede linjer		
3880 Gevinst ved avgang av immaterielle eiendeler og varige driftsmidler	0	0
Ingen koblede linjer		
3885 Gevinst ved avgang av finansielle anleggsmidler	0	0
Ingen koblede linjer		
3900 Andre driftsinntekter	0	0
Sum annen driftsinntekt	0	0
Sum driftsinntekt	2 360 252	1 272 846



	C	
4000 Innkjøp av råvarer og halvfabrikater	0	259
4090 Emballasje uten mva	25 450	7 829
4300 Innkjøp av varer for videresalg	599 435	300 131
4301 Innkjøp av varer for videresalg, middels	47 551	29 412
4302 Innkjøp brus	-93 501	-6 978
4390 Beholdningsendring	2 443	1 033
4401 Emballasje	895	0
4400 Innkjøp av varer for videresalg - utland	582 272	337 007
4005 Varekostnader inklusiv endring i beholdningen		
Ingen koblede linjer		
4295 Endring i beholdningen av ferdige og uferdige egenproduserte varer	0	0
4500 Fremmedytelse og underentreprise	26 952	4 697
4520 Too Good To Go - leveringer	0	590
4500 Innleid arbeidskraft	26 952	5 287
Ingen koblede linjer		
4995 Endring i beholdningen av egenproduserte driftsmidler	0	0
Sum varekostnad	609 224	342 294
5000 Lønn til ansatte	962 843	545 299
5020 Feriepenger	116 533	66 208
5030 Sykepenger	5 788	1 228
5095 Periodisering av lønn	0	0
5096 Periodisering av feriepenger	0	0
5800 Refusjon av sykepenger	-1 122	0
5000 Lønn og feriepenger med mer	1 084 042	612 736
Ingen koblede linjer		
5300 Andre opplysningspliktige godtgjørelser	0	0
5400 Arbeidsgiveravgift	136 419	77 060
5401 Arbeidsgiveravgift av opptjente feriepen	16 431	9 335
5400 Arbeidsgiveravgift	152 850	86 396
5420 Innberetningspliktig pensjonskostnad	0	0
5495 Periodisering av arbeidsgiveravgift	0	0
5496 Periodisering av arbeidsgiveravgift av o	0	0
5420 Opplysningspliktige pensjonskostnader	0	0
5920 Yrskeskadeforsikring	1 021	1 045
5990 Annen personalkostnad	9 414	1 874
5900 Andre personalkostnader	10 435	2 919
Sum lønnskostnad	1 247 326	702 050
Ingen koblede linjer		
6000 Avskrivning på varige driftsmidler	0	0
Ingen koblede linjer		
6050 Nedskrivning på varige driftsmidler og immaterielle eiendeler	0	0
Ingen koblede linjer		
6100 Frakt- og transportkostnader ved salg	0	0
Ingen koblede linjer		
6200 Energi og brensel med mer til produksjon	0	0



6300 Leie lokale		379 157	
6300 Leie av lokaler		379 157	89 233
6340 Lys, varme		54 503	22 500
6340 Strøm og oppvarming		54 503	22 500
6360 Renhold		1 811	1 613
6390 Annen kostnad lokaler		17 872	3 944
6395 Renovasjon, vann, avløp, renhold med mer		19 683	5 557
6490 Annen leiekostnad		0	171
6400 Leie av maskiner, inventar og utstyr med mer		0	171
Ingen koblede linjer			
6440 Langtidsleie/leasing av bil		0	0
6510 Håndverktøy		80	0
6530 Utstyr kjøkken		143	239
6540 Inventar		11 717	20 706
6550 Driftsmateriale		4 496	2 696
6551 Datautstyr (hardware)		0	3 134
6560 Rekvizita		3 972	3 754
6570 Arbeidsklær og verneutstyr		559	782
6500 Verktøy, inventar med mer som skal kostnadsføres direkte		20 967	31 311
6600 Reparasjon og vedlikehold bygninger		0	3 219
6600 Reparasjoner og vedlikehold av bygninger		0	3 219
6620 Reparasjon og vedlikehold utstyr		17 465	14 112
6695 Reparasjoner og vedlikehold av utstyr med mer		17 465	14 112
6705 Honorar regnskap		59 669	16 227
6790 Annen fremmed tjeneste		0	1 784
6700 Regnskapstjenester, rådgivning med mer		59 669	18 011
6800 Kontorrekvisita		3 606	4 580
6810 Data/EDB-kostnad		35 098	16 535
6900 Telefon		12 291	9 638
6940 Porto		25	0
6995 Kontorrekvisita, elektronisk kommunikasjon, porto med mer		51 020	30 753
Ingen koblede linjer			
7000 Drivstoff		0	0
Ingen koblede linjer			
7020 Vedlikehold		0	0
Ingen koblede linjer			
7040 Forsikring og avgifter		0	0
Ingen koblede linjer			
7080 Fradrag for bruk av privat bil i næringsvirksomheten		0	0
Ingen koblede linjer			
7155 Reise-, diett- og bilgodtgjørelser, med opplysningsplikt		0	0
Ingen koblede linjer			



7165	Reise- og diettkostnader, uten opplysningsplikt	0	
	Ingen koblede linjer		
7295	Provisjonskostnader	0	0
7320	Reklamekostnad	11 807	10 228
7330	Salgs- og reklamekostnader	11 807	10 228
	Ingen koblede linjer		
7370	Representasjonskostnader	0	0
	Ingen koblede linjer		
7440	Gaver	0	0
	Ingen koblede linjer		
7490	Kontingenter	0	0
7500	Forsikringspremie	9 629	6 798
7500	Forsikringspremier	9 629	6 798
	Ingen koblede linjer		
7565	Garanti- og servicekostnader	0	0
	Ingen koblede linjer		
7600	Lisenser, patenter og royalties	0	0
6860	Møte, kurs, oppdatering o.l.	0	798
7740	Øredifferanser	-7	-2
7770	Bank og kortgebyrer	12 643	6 751
7771	Vipps / BankAxept	8 994	4 385
7772	Loomis transporttjenester ink.mva	0	835
7773	Loomis transporttjenester eks. mva	0	200
7790	Annen kostnad, fradragsberettiget	1 996	5 820
7791	Annen kostnad, ikke fradragsberettiget	0	114
7700	Andre kostnader	23 626	18 900
	Ingen koblede linjer		
7830	Tap på fordringer	0	0
	Ingen koblede linjer		
7860	Tap på kontrakter	0	0
	Ingen koblede linjer		
7880	Tap ved avgang av immaterielle eiendeler og varige driftsmidler	0	0
	Ingen koblede linjer		
7885	Tap ved avgang av finansielle anleggsmidler	0	0
	Sum annen driftskostnad	647 525	250 793
	Sum driftskostnad	2 504 076	1 295 137
	Driftsresultat	-143 824	-22 291
	Ingen koblede linjer		
8005	Netto positiv resultatandel vedrørende investering i DS, TS og FKV	0	0
	Ingen koblede linjer		
8030	Renteinntekt fra foretak i samme konsern	0	0
8050	Annen renteinntekt	0	1
8050	Annen renteinntekt	0	1
Maestro Årsoppgjør	Nelenas Spiseri AS		Side 4



Ingen koblede linjer			
8060	Gevinst ved kursendring på valuta	0	
Ingen koblede linjer			
8074	Gevinst ved realisasjon av aksjer, egenkapitalbevis og fondsandeler	0	0
Ingen koblede linjer			
8079	Andre finansinntekter	0	0
Ingen koblede linjer			
8080	Verdiøkning av finansielle instrumenter vurdert til virkelig verdi	0	0
Ingen koblede linjer			
8090	Inntekt av andre investeringer/utbytte	0	0
	Sum finansinntekt	0	1
Ingen koblede linjer			
8100	Verdireduksjon av finansielle instrumenter vurdert til virkelig verdi	0	0
Ingen koblede linjer			
8105	Netto negativ resultatandel vedrørende investering i DS, TS og FKV	0	0
Ingen koblede linjer			
8115	Nedskrivning av finansielle eiendeler	0	0
Ingen koblede linjer			
8130	Rentekostnad til foretak i samme konsern	0	0
8150	Annen rentekostnad	0	124
8155	Gebyrer leverandørgjeld	1 369	1 230
8150	Annen rentekostnad	1 369	1 354
8160	Valutatap (disagio)	16	0
8160	Tap ved kursendring på valuta	16	0
Ingen koblede linjer			
8174	Tap ved realisasjon av aksjer, egenkapitalbevis og fondsandeler	0	0
Ingen koblede linjer			
8179	Andre finanskostnader	0	0
	Sum finanskostnad	1 385	1 354
	Resultat før skattekostnad	-145 209	-23 645
8300	Betalbar skatt	0	0
8300	Betalbar skatt på ordinært resultat	0	0
8320	Endring utsatt skatt	0	0
8321	Økning i utsatt skatt/nedgang i utsatt skattefordel på ordinært resultat	0	0
Ingen koblede linjer			
8322	Nedgang i utsatt skatt/økning i utsatt skattefordel på ordinært resultat	0	0
Ingen koblede linjer			
8323	For lite avsatt skatt fra forrige år	0	0
Ingen koblede linjer			
8324	For mye avsatt skatt fra forrige år	0	0
	Sum skattekostnad	0	0
Maestro Årsoppgjør	Nelenas Spiseri AS		Side 5



Årsresultat

-145 209



BankID Signing
Ann-Helen B Kvigstachagen
2023-05-22



Balanse

Klient Nelenas Spiseri AS
Fødsels-/org.nr 926 977 288



Omløpsmidler

1400	Varelager	100 479	6 978
1565	Kortsiktige fordringer mot personlig eier, styremedlem o.l.	1 448	718
1570	Andre kortsiktige krav/fordringer	53 100	19 801
1900	Kontanter	8 425	2 372
1920	Bankinnskudd	95 588	216 880
Sum omløpsmidler		259 040	246 750

Sum eiendeler

259 040 246 750

Egenkapital

2000	Aksjekapital/Egenkapital andre foretak	50 000	50 000
2080	Negativ egenkapital	168 853	23 645
Sum egenkapital		-118 853	26 355

Kortsiktig gjeld

2400	Gjeld til leverandører	143 259	27 853
2600	Skattetrekk og andre trekk	19 496	48 087
2740	Skyldig merverdiavgift	64 293	44 212
2770	Skyldig arbeidsgiveravgift	20 073	24 698
2949	Skyldig lønn og feriepenger med mer	130 772	75 544
Sum kortsiktig gjeld		377 894	220 394

Egenkapital og gjeld

259 040 246 750



Balanse

Klient Nelenas Spiseri AS
Fødsels-/org.nr 926 977 288



Nr	Betegnelse	I år	I fjor
Anleggsmidler			
1000	Utvikling	0	0
1020	Varige konsesjoner, patenter, lisenser, rettigheter med mer	0	0
1070	Utsatt skattefordel	0	0
1080	Goodwill	0	0
1105	Forretningsbygg	0	0
1115	Bygg, anlegg, hotell o.l.	0	0
1117	Elektroteknisk utrustning i kraftforetak mv.	0	0
1120	Fast teknisk installasjon i bygninger	0	0
1130	Anlegg og maskiner under bygging	0	0
1150	Tomter og andre grunnarealer	0	0
1160	Bolig inkl. boligtomter, hytter mv.	0	0
1180	Investerings eiendommer	0	0
1205	Personbiler, maskiner, inventar	0	0
1221	Skip, rigger mv.	0	0
1225	Fly, helikopter mv.	0	0
1238	Vare- og lastebiler, busser mv.	0	0
1239	Varebiler med nullutslipp	0	0
1280	Kontormaskiner o.l.	0	0
1290	Andre driftsmidler	0	0
1312	Investeringer i datter- og konsernselskap med deltakerfastsetting	0	0
1313	Investeringer i andre datter- og konsernselskap	0	0
1320	Lån til foretak i samme konsern	0	0
1331	Investeringer i tilknyttede selskap med deltakerfastsetting	0	0
1332	Investeringer i andre tilknyttede selskap	0	0
1340	Lån til tilknyttet selskap og felles kontrollert virksomhet	0	0
1350	Investeringer i aksjer, andeler og verdipapirfondsandeler	0	0
1360	Obligasjoner	0	0
1370	Fordringer på personlige eiere, styremedl. o.l.	0	0
1380	Krav/fordringer mot ansatte	0	0
1390	Andre langsiktige fordringer	0	0
1395	Netto pensjonsmidler	0	0
Sum anleggsmidler		0	0
Omløpsmidler			
1400	Varelager	100 479	6 978
1401	Beholdning av egenproduserte varer for bruk i egen jordbruksvirksomhet	0	0
1490	Biologiske eiendeler	0	0
1500	Kundefordringer	0	0
1501	Kundefordringer på selskap i samme konsern	0	0
1530	Opptjente ikke fakturerte driftsinntekter	0	0
1560	Andre fordringer på selskap i samme konsern	0	0
1565	Kortsiktige fordringer mot personlig eier, styremedlem o.l.	1 448	718
1570	Andre kortsiktige krav/fordringer	53 100	19 801
1780	Krav på innbetalt selskapskapital	0	0
1800	Ikke-markedsbaserte aksjer og verdipapirfondsandeler	0	0
1810	Markedsbaserte aksjer og verdipapirfondsandeler	0	0
1830	Markedsbaserte obligasjoner, sertifikater mv.	0	0
1840	Andre obligasjoner og sertifikater	0	0
1880	Andre finansielle instrumenter	0	0
1895	Andel i selskap med deltakerfastsetting	0	0
1900	Kontanter	8 425	2 372
1920	Bankinnskudd	95 588	216 880
1950	Innskudd på skattetrekkskonto	0	0
Sum omløpsmidler		259 040	246 750
Sum eiendeler		259 040	246 750

Maestro Årsoppgjør

Nelenas Spiseri AS

Side 1



Egenkapital

2000	Aksjekapital/Egenkapital andre foretak	50 000	 BankID Signing Ann-Helen B Kvigstachagen 2023-05-22	
2010	Egne aksjer	0		0
2015	Felleseid andelskapital	0		0
2020	Overkurs	0		0
2030	Annen innskutt egenkapital	0		0
2043	Fond for vurderingsforskjeller	0		0
2045	Fond for urealiserte gevinster	0		0
2050	Positiv egenkapital	0		0
2055	Avsatt utbytte - IFRS	0		0
2080	Negativ egenkapital	168 853		23 645
	Sum egenkapital	-118 853		26 355

Langsiktig gjeld

2100	Pensjonsforpliktelser	0		0
2120	Utsatt skatt	0		0
2130	Derivater	0		0
2160	Uopptjent inntekt	0		0
2180	Avsetninger for forpliktelser	0		0
2200	Konvertible lån	0		0
2210	Obligasjonslån	0		0
2220	Langsiktig gjeld til banker og andre kredittinstitusjoner	0		0
2250	Gjeld til ansatte og personlige eiere	0		0
2260	Gjeld til selskap i samme konsern	0		0
2290	Annen langsiktig gjeld	0		0
	Sum langsiktig gjeld	0		0

Kortsiktig gjeld

2310	Konvertible lån	0		0
2320	Obligasjonslån	0		0
2330	Derivater	0		0
2380	Kortsiktig gjeld til banker og andre kredittinstitusjoner	0		0
2400	Gjeld til leverandører	143 259		27 853
2460	Leverandørgjeld til selskap i samme konsern	0		0
2500	Betalbar skatt, ikke fastsatt	0		0
2510	Betalbar skatt, fastsatt	0		0
2600	Skattetrekk og andre trekk	19 496		48 087
2740	Skyldig merverdiavgift	64 293		44 212
2770	Skyldig arbeidsgiveravgift	20 073		24 698
2790	Andre offentlige avgifter	0		0
2800	Avsatt utbytte	0		0
2900	Forskudd fra kunder	0		0
2910	Gjeld til ansatte og personlige eiere	0		0
2920	Gjeld til selskap i samme konsern	0		0
2949	Skyldig lønn og feriepenger med mer	130 772		75 544
2950	Skyldige gjeldsrenter	0		0
2970	Uopptjent inntekt	0		0
2980	Avsetninger for forpliktelser	0		0
2990	Annen kortsiktig gjeld	0		0
	Sum kortsiktig gjeld	377 894		220 394

Egenkapital og gjeld

	259 040	246 750
--	----------------	----------------



Balanse

Klient Nelenas Spiseri AS
Fødsels-/org.nr 926 977 288



1460 Innkjøpte varer for videresalg	100 479	6 978
1400 Varelager	100 479	6 978
2910 Gjeld til ansatte og eiere	1 448	718
1565 Kortsiktige fordringer mot personlig eier, styremedlem o.l.	1 448	718
1579 Andre kortsiktige fordringer	0	0
1700 Forskuddsbetalt leiekostnad	0	0
1749 Andre forskuddsbetalte kostnader	0	0
1904 Kredittkort	40 895	1 887
1910 Innskudd Loomis	1 434	17 914
2740 Oppgjørskonto merverdiavgift	0	0
1919 Interimskonto siste i mnd. - her føres d	10 771	0
1570 Andre kortsiktige krav/fordringer	53 100	19 801
1900 Kontanter kasse	8 425	2 372
1900 Kontanter	8 425	2 372
1920 Bank 1506.62.41731	74 884	128 789
1950 Bank 1506.64.72458 skattetrekk	20 704	88 091
1920 Bankinnskudd	95 588	216 880
Sum omløpsmidler	259 040	246 750
Sum eiendeler	259 040	246 750
2000 Aksjekapital	50 000	50 000
2000 Aksjekapital/Egenkapital andre foretak	50 000	50 000
2080 Udekket tap	168 853	23 645
2080 Negativ egenkapital	168 853	23 645
Sum egenkapital	-118 853	26 355
2400 Leverandørgjeld	143 259	27 853
2400 Gjeld til leverandører	143 259	27 853
2600 Forskuddstrekk	19 496	48 087
2600 Skattetrekk og andre trekk	19 496	48 087
2710 Inngående merverdiavgift, høy sats	0	0
2740 Oppgjørskonto merverdiavgift	64 293	44 212
2740 Skyldig merverdiavgift	64 293	44 212
2770 Skyldig arbeidsgiveravgift	20 073	24 698
2770 Skyldig arbeidsgiveravgift	20 073	24 698



2785 Påløpt arbeidsgiveravgift på ferielønn	16 160	 BankID Signing Ann-Helen B Kvigstachagen 2023-05-22	
2930 Skyldig lønn	0		0
2940 Skyldig feriepenger	114 612		66 208
2945 Periodisering av lønn	0		0
2949 Skyldig lønn og feriepenger med mer	130 772		75 544
Sum kortsiktig gjeld	377 894		220 394
Egenkapital og gjeld	259 040		246 750



Balanse

Klient Nelenas Spiseri AS
Fødsels-/org.nr 926 977 288



	Ingen koblede linjer		
1000	Utvikling	0	0
	Ingen koblede linjer		
1020	Varige konsesjoner, patenter, lisenser, rettigheter med mer	0	0
	Ingen koblede linjer		
1070	Utsatt skattefordel	0	0
	Ingen koblede linjer		
1080	Goodwill	0	0
	Ingen koblede linjer		
1105	Forretningsbygg	0	0
	Ingen koblede linjer		
1115	Bygg, anlegg, hotell o.l.	0	0
	Ingen koblede linjer		
1117	Elektroteknisk utrustning i kraftforetak mv.	0	0
	Ingen koblede linjer		
1120	Fast teknisk installasjon i bygninger	0	0
	Ingen koblede linjer		
1130	Anlegg og maskiner under bygging	0	0
	Ingen koblede linjer		
1150	Tomter og andre grunnarealer	0	0
	Ingen koblede linjer		
1160	Bolig inkl. boligtomter, hytter mv.	0	0
	Ingen koblede linjer		
1180	Investeringseiendommer	0	0
	Ingen koblede linjer		
1250	Inventar	0	0
1205	Personbiler, maskiner, inventar	0	0
	Ingen koblede linjer		
1221	Skip, rigger mv.	0	0
	Ingen koblede linjer		
1225	Fly, helikopter mv.	0	0
	Ingen koblede linjer		
1238	Vare- og lastebiler, busser mv.	0	0
	Ingen koblede linjer		
1239	Varebiler med nullutslipp	0	0
	Ingen koblede linjer		
1280	Kontormaskiner o.l.	0	0
	Ingen koblede linjer		
1290	Andre driftsmidler	0	0
	Ingen koblede linjer		



1312	Investeringer i datter- og konsernselskap med deltakerfastsetting	0	
	Ingen koblede linjer		
1313	Investeringer i andre datter- og konsernselskap	0	0
	Ingen koblede linjer		
1320	Lån til foretak i samme konsern	0	0
	Ingen koblede linjer		
1331	Investeringer i tilknyttede selskap med deltakerfastsetting	0	0
	Ingen koblede linjer		
1332	Investeringer i andre tilknyttede selskap	0	0
	Ingen koblede linjer		
1340	Lån til tilknyttet selskap og felles kontrollert virksomhet	0	0
	Ingen koblede linjer		
1350	Investeringer i aksjer, andeler og verdipapirfondsandeler	0	0
	Ingen koblede linjer		
1360	Obligasjoner	0	0
	Ingen koblede linjer		
1370	Fordringer på personlige eiere, styremedl. o.l.	0	0
	Ingen koblede linjer		
1380	Kravfordringer mot ansatte	0	0
	Ingen koblede linjer		
1390	Andre langsiktige fordringer	0	0
	Ingen koblede linjer		
1395	Netto pensjonsmidler	0	0
	Sum anleggsmidler	0	0
1460	Innkjøpte varer for videresalg	100 479	6 978
1400	Varelager	100 479	6 978
	Ingen koblede linjer		
1401	Beholdning av egenproduserte varer for bruk i egen jordbruksvirksomhet	0	0
	Ingen koblede linjer		
1490	Biologiske eiendeler	0	0
	Ingen koblede linjer		
1500	Kundefordringer	0	0
	Ingen koblede linjer		
1501	Kundefordringer på selskap i samme konsern	0	0
	Ingen koblede linjer		
1530	Opptjente ikke fakturerte driftsinntekter	0	0
	Ingen koblede linjer		
1560	Andre fordringer på selskap i samme konsern	0	0
	Ingen koblede linjer		
2910	Gjeld til ansatte og eiere	1 448	718
1565	Kortsiktige fordringer mot personlig eier, styremedlem o.l.	1 448	718




	C	
1579 Andre kortsiktige fordringer	0	0
1700 Forskuddsbetalt leiekostnad	0	0
1749 Andre forskuddsbetalte kostnader	0	0
1904 Kredittkort	40 895	1 887
1910 Innskudd Loomis	1 434	17 914
2740 Oppgjørskonto merverdiavgift	0	0
1919 Interimskonto siste i mnd. - her føres d	10 771	0
1570 Andre kortsiktige krav/fordringer	53 100	19 801
Ingen koblede linjer		
1780 Krav på innbetalt selskapskapital	0	0
Ingen koblede linjer		
1800 Ikke-markedsbaserte aksjer og verdipapirfondsandeler	0	0
Ingen koblede linjer		
1810 Markedsbaserte aksjer og verdipapirfondsandeler	0	0
Ingen koblede linjer		
1830 Markedsbaserte obligasjoner, sertifikater mv.	0	0
Ingen koblede linjer		
1840 Andre obligasjoner og sertifikater	0	0
Ingen koblede linjer		
1880 Andre finansielle instrumenter	0	0
Ingen koblede linjer		
1895 Andel i selskap med deltakerfastsetting	0	0
1900 Kontanter kasse	8 425	2 372
1900 Kontanter	8 425	2 372
1920 Bank 1506.62.41731	74 884	128 789
1950 Bank 1506.64.72458 skattetrekk	20 704	88 091
1920 Bankinnskudd	95 588	216 880
Ingen koblede linjer		
1950 Innskudd på skattetrekkkonto	0	0
Sum omløpsmidler	259 040	246 750
Sum eiendeler	259 040	246 750
2000 Aksjekapital	50 000	50 000
2000 Aksjekapital/Egenkapital andre foretak	50 000	50 000
Ingen koblede linjer		
2010 Egne aksjer	0	0
Ingen koblede linjer		
2015 Felleseid andelskapital	0	0
Ingen koblede linjer		
2020 Overkurs	0	0
Ingen koblede linjer		
2030 Annen innskutt egenkapital	0	0
Ingen koblede linjer		
2043 Fond for vurderingsforskjeller	0	0
Ingen koblede linjer		
Maestro Årsoppgjør		
Nelenas Spiseri AS		
		Side 3




BankID Signing
Ann-Helen B Kvigstachagen
2023-05-22



2045	Fond for urealiserte gevinster	0		 BankID Signing Ann-Helen B Kvigstachagen 2023-05-22
2050	Annen egenkapital	0		0
2050	Positiv egenkapital	0		0
	Ingen koblede linjer			
2055	Avsatt utbytte - IFRS	0		0
	Ingen koblede linjer			
2080	Udekket tap	168 853		23 645
2080	Negativ egenkapital	168 853		23 645
	Sum egenkapital	-118 853		26 355
	Ingen koblede linjer			
2100	Pensjonsforpliktelser	0		0
	Ingen koblede linjer			
2120	Utsatt skatteforpliktelse	0		0
2120	Utsatt skatt	0		0
	Ingen koblede linjer			
2130	Derivater	0		0
	Ingen koblede linjer			
2160	Uopptjent inntekt	0		0
	Ingen koblede linjer			
2180	Avsetninger for forpliktelser	0		0
	Ingen koblede linjer			
2200	Konvertible lån	0		0
	Ingen koblede linjer			
2210	Obligasjonslån	0		0
	Ingen koblede linjer			
2220	Langsiktig gjeld til banker og andre kredittinstitusjoner	0		0
	Ingen koblede linjer			
2250	Gjeld til ansatte og eiere	0		0
2250	Gjeld til ansatte og personlige eiere	0		0
	Ingen koblede linjer			
2260	Gjeld til selskap i samme konsern	0		0
	Ingen koblede linjer			
2290	Annen langsiktig gjeld	0		0
	Sum langsiktig gjeld	0		0
	Ingen koblede linjer			
2310	Konvertible lån	0		0
	Ingen koblede linjer			
2320	Obligasjonslån	0		0
	Ingen koblede linjer			
2330	Derivater	0		0
	Ingen koblede linjer			
2380	Kortsiktig gjeld til banker og andre kredittinstitusjoner	0		0
	Ingen koblede linjer			
2400	Leverandørgjeld	143 259		27 853
Maestro Årsoppgjør	Nelenas Spiseri AS			Side 4



2400	Gjeld til leverandører	143 259	 BankID Signing Ann-Helen B Kvigstachagen 2023-05-22
	Ingen koblede linjer		
2460	Leverandørgjeld til selskap i samme konsern	0	0
2500	Betalbar skatt ikke fastsatt	0	0
2500	Betalbar skatt, ikke fastsatt	0	0
	Ingen koblede linjer		
2510	Betalbar skatt, fastsatt	0	0
2600	Forskuddstrekk	19 496	48 087
2600	Skattetrekk og andre trekk	19 496	48 087
2710	Inngående merverdiavgift, høy sats	0	0
2740	Oppgjørskonto merverdiavgift	64 293	44 212
2740	Skyldig merverdiavgift	64 293	44 212
2770	Skyldig arbeidsgiveravgift	20 073	24 698
2770	Skyldig arbeidsgiveravgift	20 073	24 698
	Ingen koblede linjer		
2790	Andre offentlige avgifter	0	0
	Ingen koblede linjer		
2800	Avsatt utbytte	0	0
	Ingen koblede linjer		
2900	Forskudd fra kunder	0	0
2910	Gjeld til ansatte og eiere	0	0
2910	Gjeld til ansatte og personlige eiere	0	0
	Ingen koblede linjer		
2920	Gjeld til selskap i samme konsern	0	0
2785	Påløpt arbeidsgiveravgift på ferielønn	16 160	9 335
2930	Skyldig lønn	0	0
2940	Skyldig feriepenger	114 612	66 208
2945	Periodisering av lønn	0	0
2949	Skyldig lønn og feriepenger med mer	130 772	75 544
	Ingen koblede linjer		
2950	Skyldige gjeldsrenter	0	0
	Ingen koblede linjer		
2970	Uopptjent inntekt	0	0
	Ingen koblede linjer		
2980	Avsetninger for forpliktelser	0	0
2700	Utgående merverdiavgift, høy sats	0	0
2701	Utgående merverdiavgift, middels sats	0	0
2703	Utgående merverdiavgift kjøp av tjeneste	0	0
2711	Inngående merverdiavgift, middels sats	0	0
2960	Annen påløpt kostnad	0	0
2990	Annen kortsiktig gjeld	0	0
	Sum kortsiktig gjeld	377 894	220 394

Maestro Årsoppgjør

Nelenas Spiseri AS

Side 5



Egenkapital og gjeld

259 040



BankID Signing
Ann-Helen B Kvigstachagen
2023-05-22



Varelager

Klient Nelenas Spiseri AS
Fødsels-/org.nr 926 977 288



Betegnelse	Skattemessig verdi	Regnskapsmessig verdi
Varelager		
Råvarer og innkjøpte halvfabrikata	0	0
Varer under tilvirkning	0	0
Ferdigtilvirkede varer	0	0
Innkjøpte varer for videresalg	100 479	100 479
Buskap	0	0
Selvproduserte varer benyttet i egen produksjon	0	0
Reinsdyr, pelsdyr og pelsdyrskinn på lager	0	0
Varelager: Sum	100 479	100 479



Fordringer

Klient Nelenas Spiseri AS
Fødsels-/org.nr 926 977 288



Betegnelse	I år	I fjor
Skattemessige fordringer		
Kundefordringer og ikke fakturert driftsinntekter pr 31.12	0	0
Skattemessig nedskrivning på kundefordringer	0	0
Skattemessig verdi på kundefordringer	0	0
Andre fordringer	54 549	20 519
Sum skattemessig verdi på fordringer	54 549	20 519



Egenkapitalavstemming

Klient Nelenas Spiseri AS
Fødsels-/org.nr 926 977 288




Inngående egenkapital	26 355
Fradrag	
Årets underskudd	145 209
Fradrag: Sum	145 209
Sum netto negativ prinsippendringer	0
Utgående egenkapital	-118 853



Egenkapitalavstemming

Klient Nelenas Spiseri AS
Fødsels-/org.nr 926 977 288



Inngående egenkapital	26 355
Tillegg	
Årets overskudd	0
Andre positive endringer i egenkapital	0
Gjeld konvertert til egenkapital	0
Gjeldsettergivelse	0
Kontantinnskudd	0
Mottatt konsernbidrag	0
Differanse mellom avsatt/forventet utbytte og utdelt utbytte når denne er positiv	0
Salg av egne aksjer	0
Tinginnskudd	0
Tillegg: Sum	0
Fradrag	
Årets underskudd	145 209
Andre negative endringer i egenkapital	0
Avgitt konsernbidrag	0
Avsatt eller forventet utbytte	0
Ekstraordinært utbytte	0
Kjøp av egne aksjer	0
Nedsettelse av aksjekapital og utdeling av overkurs - andre eiendeler	0
Nedsettelse av aksjekapital og utdeling av overkurs - kontanter	0
Differanse mellom avsatt/forventet utbytte og utdelt utbytte når denne er negativ	0
Tilleggsutbytte	0
Fradrag: Sum	145 209
Sum netto negativ prinsippendringer	0
Utgående egenkapital	-118 853



Diverse opplysninger

Klient Nelenas Spiseri AS
Fødsels-/org.nr 926 977 288



Beskrivelse

Eierforhold

Har selskapet mottatt eller overført skattefrie eiendeler eller forpliktelser? Nei
Har selskapet blitt del av et konsern i løpet av inntektsåret? Nei
Eventuell konsernspiss ved utgang av inntektsåret
Eventuell konsernspiss ved utgang av forrige inntektsår
Er selskapet børsnotert eller heleid av et børsnotert selskap? Nei

Utenlandsforhold

Har selskapet virksomhet med fast driftssted i andre land? Nei
Ble selskapet omorganisert over landegrensene i inntektsåret? Nei
Eier eller kontrollerer selskapet, direkte eller indirekte, minst 50 prosent av selskap eller innretning i utlandet? Nei
Hvis selskapet en del av et konsern som skal levere land-for-land-rapportering, velg foretak

Annet

Er selskapet omfattet av finansskatt på lønn og overskudd? Nei



Offentlig støtte

Klient Nelenas Spiseri AS
Fødsels-/org.nr 926 977 288



Støtteordning	Aktuell
Fritak for NOx-avgift for virksomheter som har inngått miljøavtale med staten	Nei
EL-varebil gunstig avskrivning	Nei
Fordelaktig fastsettelse av listepris for bruk av elbil som firmabil	Nei
Fritak CO2-avgift på mineralolje og bensin til bruk som gir kvotepliktige utslipp etter klimavoteloven	Nei
Fritak for/redusert omregistreringsavgift for elbiler	Nei
Redusert trafikksikringsavgift for elbiler	Nei
Fritak/redusert CO2-avgift på gass til bruk som gir kvotepliktig utslipp etter klimavoteloven	Nei
Gunstige avskrivningsregler for LNG-anlegget på Melkøya (Snøhvit)	Nei
Mva-fritak for leasing av elbiler	Nei
Mva-fritak for omsetning av batterier til elbiler	Nei
Mva-fritak for omsetning av elbiler	Nei
Mva-fritak for omsetning av elektroniske nyhetstjenester	Nei
Rederiskatteordningen	Nei
Redusert elavgift til produksjon eller omforming av energiprodukt	Nei
Redusert elavgift for fjernvarmeprodusenter	Nei
Redusert elavgift for industrien	Nei
Redusert elavgift i tiltakssonen	Nei
Redusert elavgift til datasentre med uttak over 0,5 MW	Nei
Redusert elavgift til skip i næring	Nei
Redusert grunnavgift på mineralolje til pigmentindustrien	Nei
Redusert grunnavgift på mineralolje til treforedlingsindustrien	Nei
Regionalt differensiert arbeidsgiveravgift	Nei
Skattefunn	Nei
Skatteincentivordning for langsiktige investeringer i oppstartsselskap	Nei
Vindkraft gunstige avskrivningsregler (opphevet f.o.m. 2022)	Nei
Opsjon i arbeidsforhold i selskap i oppstarts- og vekstfasen	Nei



Skattepliktig inntekt

Klient Nelenas Spiseri AS
Fødsels-/org.nr 926 977 288



Betegnelse	I år
Beregnet næringsinntekt	
Årsresultat	-145 209
Sum tillegg i næringsinntekt	0
Sum fradrag i næringsinntekt	0
Sum endring i midlertidige forskjeller	0
Næringsinntekt/-underskudd	-145 209
Inntekt og underskudd	
Mottatt konsemsbidrag	0
Årets anvendelse av fremført underskudd fra tidligere år	0
Avgitt konsemsbidrag	0
Netto underskudd	-145 209
Oversikt over underskudd til framføring	
Fremført underskudd fra tidligere år	23 531
Oppnådd underhåndsakord og gjeldsettegivelse	0
Andel av underhåndsakord og gjeldsettegivelse motregnet fremført underkudd fra tidligere år	0
Rest oppnådd underhåndsakord og gjeldsettegivelse	0
Rest fremført underskudd fra tidligere år	23 531
Årets anvendelse av fremført underskudd fra tidligere år	0
Årets underskudd	145 209
Rest underhåndsakord og gjeldsettegivelse motregnet mot årets underskudd	0
Sum underskudd til framføring	168 740



Formue

Klient
Fødsels-/org.nr

Nelenas Spiseri AS
926 977 288



Betegnelse	I år	I fjor
Anleggsmidler		
Beholdning av råstoffer, varer og avling for salg	100 479	6 978
Bankinnskudd, kontanter og andre verdipapirer		
Utestående fordringer	54 549	20 519
Innskudd i innenlandske banker	95 588	216 880
Kontantbeholdning	8 425	2 372
Sum bruttoformue	259 040	246 750
Gjeld		
Annen gjeld	377 894	220 394
Sum Gjeld	377 894	220 394
Samlet verdi bak aksjene i selskapet	0	26 355
Betegnelse	I år	I fjor
Kun til beregning: aksjeverdi til formuesfastsetting av aksjonærer		
Total antall aksjer	50 000	
Total antall aksjer eksklusive egne aksjer	50 000	
Aksjeverdi per aksje	0	0,53



Formue

Klient
Fødsels-/org.nr

Nelenas Spiseri AS
926 977 288



Betegnelse	I år	I fjor
Oppsummering av eiendom		
Utleid næringsseiendom	0	0
Ikke utleid næringsseiendom i Norge	0	0
Utleid flerboligbygning i utlandet	0	0
Ikke utleid næringsseiendom i utlandet	0	0
Bolig	0	0
Regnskapsbehandlet bolig	0	0
Egen fritaksbehandlet bolig	0	0
Borett	0	0
Flerboligbygning	0	0
Selveid fritidseiendom	0	0
Regnskapsbehandlet fritidseiendom	0	0
Egen fritaksbehandlet fritidseiendom	0	0
Tomt	0	0
Gårdsbruk	0	0
Skogeiendom i utlandet	0	0
Annen fast eiendom innenfor inntektsgivende aktivitet	0	0
Annen fast eiendom utenfor inntektsgivende aktivitet	0	0
Skog i norge	0	0
Bolig i borettslag eller andelslag	0	0
Anleggsmidler		
Avskrivbare anleggsmidler	0	0
Buskap, inklusive travhester, pelsdyr og rein	0	0
Beholdning av råstoffer, varer og avling for salg	100 479	6 978
Skip, fiske og fangstfartøy	0	0
Ikke avskrivbare anleggsmidler	0	0
Fritidsbåt/lystyatch	0	0
Bankinnskudd, kontanter og andre verdipapirer		
Utestående fordringer	54 549	20 519
Panteobligasjoner og gjeldsbrev	0	0
Innskudd i innenlandske banker	95 588	216 880
Ihendehavereobligasjoner av enhver art	0	0
Kontantbeholdning	8 425	2 372
Livsforsikringspoliser	0	0
Investeringer		
Nettoformue i selskap med deltakerfastsetting	0	0
Annen formue fra bl.a. finansielle opsjoner og rentedel i verdipapirfond	0	0
Aksjer, aksjedeler og egenkapitalbevis i norske selskaper	0	0
Aksjer i utenlandske selskaper	0	0
Selskapsformue i utlandet	0	0
Sum bruttoformue	259 040	246 750
Gjeld		
Negativ nettoformue i selskap med deltakerfastsetting	0	0
Annen gjeld	377 894	220 394
Sum Gjeld	377 894	220 394
Samlet verdi bak aksjene i selskapet	0	26 355



Betegnelse	I å		
Kun til beregning: aksjeverdi til formuesfastsetting av aksjonærer			
Total antall aksjer		50 000	
Egne aksjer		0	
Total antall aksjer eksklusive egne aksjer		50 000	
Aksjeverdi per aksje		0	0,53



BankID Signing
Ann-Helen B Kvigstachagen
2023-05-22



Lønns- og pensjonskostnader 2022

Navn	Nelenas Spiseri AS	Organisasjonsnr.	926 977 288
Forretningsadresse	Bjørnstjerne Bjørnsons gate 60	Fødselsnr.	
Postnr./-sted	3044	DRAMMEN	

Ekstern regnskapsfører

Navn	BDT Viken Regnskap AS	Regnskapsførers organisasjonsnummer	935392667
Forretningsadresse	Vestre Braarudgate 2	Postnr./-sted	3181 HORTEN

Andre offentlige organers bruk av opplysninger i RF-1022

For å samordne og forenkle oppgaveinnleveringen fra næringslivet, kan opplysninger som avgis i "Lønns- og pensjonskostnader", RF-1022, helt eller delvis bli benyttet også av andre offentlige organer som har hjemmel til å innhente de samme opplysningene, jf. lov om Oppgaverregisteret §§ 5 og 6. Opplysninger om evt. samordning kan fås ved henvendelse til Oppgaverregisteret på telefon 75 00 75 00.

Merknader til utfylling av skjemaets side 2:

Dette skjemaet skal fylles ut av alle som har lønnsopplysningspliktige utbetalinger og som er bokføringspliktige etter lov eller etter forskrift gitt i medhold av lov, herunder offentlige etater og institusjoner

Skattepliktige virksomheter skal levere skjemaet elektronisk. Offentlige etater og skattefrie institusjoner skal levere skjemaet på papir til skattekontoret innen 31. mai 2023.

Hensikten med dette skjemaet er å avstemme opplysninger om utbetalinger som er rapportert via A-ordningen og de registrerte utbetalingene. De innrapporterte utbetalingene fremgår av "A07 Avstemmingsinformasjon for år 2022". De samlede kostnadsførte og registrerte lønnsopplysningspliktige ytelser skal spesifiseres for hver kontokode.

Dersom det er flere kontoer enn det er linjer i skjemaet, må flere skjemaer benyttes. Postene 111 og 112 skal kun fylles ut på det siste skjemaet.

De som har avvikende regnskapsår må basere oppstillingen på kalenderåret.

Har den som plikter å gi oppgave, plikt til å ha revisor i henhold til lov om revisjon og revisorer, skal også revisor underskrive. Det samme gjelder dersom det etter lov eller forskrift benyttes kommunerevisor.

Hver linje er nummerert av hensyn til referanse/identifikasjon.

Kolonne 2/3:

Det er konto (kontonummer) og kontonavn fra regnskapet som skal oppgis. For postene 111 og 112 er det tilstrekkelig at konto oppgis i de tilfellene det er flere underkontoer for hver linje.

Kolonne 4:

Kolonnen skal inneholde de samlede kostnadsførte og registrerte lønnsopplysningspliktige ytelser fra regnskapet for den enkelte konto. Utbetalinger under grensen for opplysningsplikt skal også medtas.

Kolonne 5 og 6:

Konto og navn er knyttet mot kostnadskontoen. Tallene i kolonne 5 og 6 hentes fra den konto i balansen som er knyttet mot den aktuelle resultatkontoen. Hvis avsetning til flere resultatposter er ført mot samme balansekonto, kan balansekontoen føres på egen linje.

Kolonne 7:

Sum kolonne 7 skal stemme med summen av alle beløp innrapportert under inntektsbeskrivelser som fremgår av rapporten "A07 Avstemmingsinformasjon for år 2022". Beløpet skal i tillegg inneholde utbetalte beløp som er under grensen for lønnsopplysningsplikt og som ikke er innrapportert.

Kolonne 8:

Det som skal oppgis her er det beløp av årets utbetalte innrapporteringspliktige ytelser (kolonne 7) som er arbeidsgiveravgiftspliktig, spesifisert pr. konto. Sum kolonne 8 skal stemme med "Sum avgiftsgrunnlag lønn og godtgjørelse" fratrukket "Sum avgiftsgrunnlag refusjon", som fremgår av rapporten "A07 Avstemmingsinformasjon for år 2022".

Sum kolonne 8 skal være redusert for tilskudd/refusjon vedrørende arbeidskraft.

RF-1022B



Nelenas Spiset AS, 926 977 288

BankID Signering
Ann-Helen B Kvigstachagen
2023-05-22

1	2 Konto nummer	3 Konto navn	4 Samlede kostnadsførte og registrerte lønnsopplysningspliktige ytelser	5 Tillegg for kostnadsførte lønninger mv. i tidligere år, som er utbetalt i sist forløpne år	6 Fradrag for påløpte, ikke forfalte lønninger mv. i sist forløpne år som ikke er innrapportert.	7 Samlede opplysningspliktige ytelser (kol. 4 + 5 + 6)	Skjema nr.	
							8 Arbeidsgiver- avgiftspliktige ytelser	1
	2940	Skyldig feriepenger		66 208	114 612	-48 403		-48 403
	5000	Lønn til ansatte	962 843			962 843		962 843
	5020	Feriepenger	116 533			116 533		116 533
	5030	Sykepenger	5 788			5 788		5 788
	5800	Refusjon av sykepenger						-1 122
110		Sum	1 085 164	66 208	114 612	1 036 760		1 035 638
111		Samlet beløp som er kreditert «konto for naturytelser»						
112		Årets imbetaling av arbeidsgiveravgiftspliktig titelskudd og premier til pensjonsordning						
120		Sum				1 036 760		1 035 638

Dato	Arbeidsgivers underskrift	Dato	Revisors underskrift og stempel
15.05.2023	Ann-Helen Bergum Kvigstachagen		

Fastsett med hjemmel i skatteforvaltningsloven § 7-13 jfr. skatteforvaltningsforskriften § 7-2-11

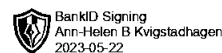


Årsoppgjørdisponeringer

Klient Nelenas Spiseri AS
Fødsels-/org.nr 926 977 288



Tekst	Beløp	Debet	Kredit		
Betalbar skatt	0,00	8300	Betalbar skatt	2500	Betalbar skatt ikke fast
Utsatt skatt	0,00	1070	Utsatt skattefordel	2120	Utsatt skatteforpliktelse
Utsatt skatt	0,00				
Endring betalbar skatt av rentebegrensning	0,00				
Endring utsatt skatt av rentebegrensning og	0,00				
Avsatt utbytte	0,00				
Tilleggsutbytte	0,00				
Ekstraordinært utbytte	0,00				
Overført til annen egenkapital	0,00				
Overført fra annen egenkapital	0,00	2050	Annen egenkapital	8961	Overføringer fra annen
Overføring til/fra annen innskutt EK	0,00				
Overført til udekket tap	145 208,83	2080	Udekket tap	8990	Overført til udekket tap
Dekning av tidligere udekket tap	0,00				
Sum	145 208,83				
Ifølge næringsoppgaven					
Resultat før skatt	-145 208,83	Årsoverskudd	-145 208,83	Udekket tap	168 853,35
Årets skattekostnad	0,00	Dekket	-145 208,83	Skattepliktig inntekt	-145 208,83
		Udekket	0,00		



Skatteberegning 2022

Klient Nelenas Spiseri AS

Org.nr 926 977 288

Betalbar skatt	Grunnlag	Sats	Skattebeløp i år	Skattebeløp i fjor
Alminnelig inntekt	0	22,00 %	0	0
- Fremførbare godtgjørelse (i fjor)				0
= Sum betalbar skatt			0	0
= Betalbar skatt på årets resultat			0	0

Betalbar skatt i balansen	Skattebeløp i år	Skattebeløp i fjor
Sum betalbar skatt	0	0
Skatteeffekt av konsernbidrag	0	0
+ Skyldig ilignet skatt fra tidligere år	0	0
- Tilskudd SkatteFUNN	0	0
+ Andre tillegg/fradrag	0	0
= Sum betalbar skatt i balansen	0	0

Innbetalt skatt	0	0
Restskatt	0	0

Skattekostnad	Skattebeløp i år	Skattebeløp i fjor
Sum betalbar skatt	0	0
+ For mye/for lite avsatt skatt tidligere år	0	0
+ Betalt kildeskatt til utlandet	0	0
+ Endring av utsatt skatt	0	0
+ Differanse i utsatt skatt IB	0	0
= Sum skattekostnad	0	0

Utsatt skatt	1.1.2022	31.12.2022	Endring
Sum positive forskjeller fra RF-1217	0	0	
Sum negative forskjeller fra RF-1217	23 531	168 740	
Andel negative utlignet	-23 531	-168 740	
Netto midlertidige forskjeller	0	0	
Beregnet utsatt skatt	0	0	0

Underskudd til fremføring, jf. skattemeldingen

År	Ubenyttet	Koronatiltak	Gjeld/akkord	Anvendt	Rest
2021	23 531	0	0	0	23 531
2022	145 209		0	0	145 209
	168 740	0	0	0	168 740