



## ÅRSREGNSKAPET FOR REGNSKAPSÅRET 2023 - GENERELL INFORMASJON

### Enheten

Organisasjonsnummer: 964 985 235  
Organisasjonsform: Aksjeselskap  
Foretaksnavn: VIEMELØY AS  
Forretningsadresse: Parkveien 41  
8146 REIPÅ

### Regnskapsår

Årsregnskapets periode: 01.01.2023 - 31.12.2023

### Konsern

Morselskap i konsern: Nei

### Regnskapsregler

Regler for små foretak benyttet: Ja  
Benyttet ved utarbeidelsen av årsregnskapet til selskapet: Regnskapslovens alminnelige regler

### Årsregnskapet fastsatt av kompetent organ

Bekreftet av representant for selskapet: Tore Bjørnvik  
Dato for fastsettelse av årsregnskapet: 07.05.2024

### Grunnlag for avgivelse

År 2023: Årsregnskapet er elektronisk innlevert  
År 2022: Tall er hentet fra elektronisk innlevert årsregnskap fra 2023

*Det er ikke krav til at årsregnskapet m.v. som sendes til Regnskapsregisteret er undertegnet. Kontrollen på at dette er utført ligger hos revisor/enhetens øverste organ. Sikkerheten ivaretas ved at innsender har rolle/rettighet for innsending av årsregnskapet via Altinn, og ved at det bekreftes at årsregnskapet er fastsatt av kompetent organ.*

Brønnøysundregistrene, 13.05.2025



## Resultatregnskap

Beløp i: NOK	Note	2023	2022
<b>RESULTATREGNSKAP</b>			
<b>Inntekter</b>			
Salgsinntekt	1	11 416 417	11 180 167
Annen driftsinntekt			11 000
<b>Sum inntekter</b>		<b>11 416 417</b>	<b>11 191 167</b>
<b>Kostnader</b>			
Endring i beholdning av varer under tilvirkning og ferdig tilvirkede varer		-4 983	51 616
Varekostnad		385 644	406 135
Lønnskostnad	2	7 326 340	8 285 136
Avskrivning av driftsmidler og immaterielle eiendeler	3	336 243	355 948
Nedskrivning av varige driftsmidler og immaterielle eiendeler	3		
Annen driftskostnad		2 741 520	2 899 710
<b>Sum kostnader</b>		<b>10 784 764</b>	<b>11 998 544</b>
<b>Driftsresultat</b>		<b>631 653</b>	<b>-807 377</b>
<b>Finansinntekter og finanskostnader</b>			
Annen renteinntekt		150	150
Annen finansinntekt			-1 485
<b>Sum finansinntekter</b>		<b>150</b>	<b>-1 335</b>
Annen rentekostnad		393 048	284 927
Annen finanskostnad			5 485
<b>Sum finanskostnader</b>		<b>393 048</b>	<b>290 412</b>
<b>Netto finans</b>		<b>-392 898</b>	<b>-291 747</b>
<b>Ordinært resultat før skattekostnad</b>		<b>238 755</b>	<b>-1 099 124</b>
<b>Ordinært resultat etter skattekostnad</b>		<b>238 755</b>	<b>-1 099 124</b>
<b>Årsresultat</b>		<b>238 755</b>	<b>-1 099 124</b>
<b>Årsresultat etter minoritetsinteresser</b>		<b>238 755</b>	<b>-1 099 124</b>



## Resultatregnskap

<b>Beløp i: NOK</b>	<b>Note</b>	<b>2023</b>	<b>2022</b>
<b>Totalresultat</b>		<b>238 755</b>	<b>-1 099 124</b>
<b>Overføringer og disponeringer</b>			
Avsatt til annen egenkapital		238 755	-1 099 124
<b>Sum overføringer og disponeringer</b>		<b>238 755</b>	<b>-1 099 124</b>



### Balanse

Beløp i: NOK	Note	2023	2022
<b>BALANSE - EIENDELER</b>			
<b>Anleggsmidler</b>			
<b>Immaterielle eiendeler</b>			
<b>Varige driftsmidler</b>			
Tomter, bygninger o.a. fast eiendom	3	9 704 886	9 940 829
Driftsløsøre, inventar o.a. utstyr	3	212 100	312 400
<b>Sum varige driftsmidler</b>	4	<b>9 916 986</b>	<b>10 253 229</b>
<b>Finansielle anleggsmidler</b>			
Investeringer i aksjer og andeler		8 000	8 000
<b>Sum finansielle anleggsmidler</b>		<b>8 000</b>	<b>8 000</b>
<b>Sum anleggsmidler</b>		<b>9 924 986</b>	<b>10 261 229</b>
<b>Omløpsmidler</b>			
<b>Varer</b>			
<b>Sum varer</b>		<b>240 284</b>	<b>216 104</b>
<b>Fordringer</b>			
Kundefordringer	5	1 511 758	1 477 918
Andre kortsiktige fordringer		180 970	181 766
<b>Sum fordringer</b>		<b>1 692 728</b>	<b>1 659 684</b>
<b>Bankinnskudd, kontanter og lignende</b>			
Bankinnskudd, kontanter o.l.	6	293 527	-10 267
<b>Sum bankinnskudd, kontanter og lignende</b>		<b>293 527</b>	<b>-10 267</b>
<b>Sum omløpsmidler</b>		<b>2 226 538</b>	<b>1 865 521</b>
<b>SUM EIENDELER</b>		<b>12 151 524</b>	<b>12 126 750</b>

### BALANSE - EGENKAPITAL OG GJELD

#### Egenkapital



## Balanse

Beløp i: NOK	Note	2023	2022
<b>Innskutt egenkapital</b>			
Aksjekapital	7	500 000	500 000
<b>Sum innskutt egenkapital</b>		<b>500 000</b>	<b>500 000</b>
<b>Opptjent egenkapital</b>			
Annen egenkapital		2 508 542	2 269 787
<b>Sum opptjent egenkapital</b>		<b>2 508 542</b>	<b>2 269 787</b>
<b>Sum egenkapital</b>		<b>3 008 542</b>	<b>2 769 787</b>
<b>Gjeld</b>			
<b>Langsiktig gjeld</b>			
<b>Annen langsiktig gjeld</b>			
Gjeld til kredittinstitusjoner		6 677 904	7 093 953
<b>Sum annen langsiktig gjeld</b>		<b>6 677 904</b>	<b>7 093 953</b>
<b>Sum langsiktig gjeld</b>		<b>6 677 904</b>	<b>7 093 953</b>
<b>Kortsiktig gjeld</b>			
Gjeld til kredittinstitusjoner		492 856	
Leverandørgjeld		339 154	401 924
Skyldig offentlige avgifter		445 108	456 464
Annen kortsiktig gjeld		1 187 960	1 404 623
<b>Sum kortsiktig gjeld</b>		<b>2 465 078</b>	<b>2 263 010</b>
<b>Sum gjeld</b>		<b>9 142 982</b>	<b>9 356 963</b>
<b>SUM EGENKAPITAL OG GJELD</b>		<b>12 151 524</b>	<b>12 126 750</b>
<b>POSTER UTENOM BALANSEN</b>			
Garantistillelser	4		
Pantstillelser	4		



## Brønnøysundregistrene

### ÅRSREGNSKAP FOR REGNSKAPSÅRET 2023 - GENERELL INFORMASJON

Journalnummer: 2024 415563

#### Enheten

Organisasjonsnummer: 964 985 235  
Organisasjonsform: Aksjeselskap  
Foretaksnavn: VIEMELØY AS  
Forretningsadresse: Parkveien 41  
8146 REIPÅ

#### Regnskapsår

Årsregnskapets periode: 01.01.2023 - 31.12.2023

#### Konsern

Morselskap i konsern: Nei

#### Regnskapsregler

Regler for små foretak benyttet: Ja  
Benyttet ved utarbeidelsen av  
årsregnskapet til selskapet: Regnskapslovens alminnelige regler

#### Årsregnskapet fastsatt av kompetent organ

Bekreftet av representant for selskapet: Tore Bjørnvik  
Dato for fastsettelse av årsregnskapet: 07.05.2024

#### Revisjon

Årsregnskapet er utarbeidet av ekstern  
autorisert regnskapsfører: Ja  
Ekstern autorisert regnskapsfører har i  
løpet av regnskapsåret bistått ved den  
løpende regnskapsføringen eller utført  
andre tjenester for selskapet enn å  
utarbeide årsregnskapet: Ja

#### Grunnlag for avgivelse

År 2023: Årsregnskap er elektronisk innlevert.  
År 2022: Tall er hentet fra elektronisk innlevert årsregnskap fra 2023.

*Det er ikke krav til at årsregnskapet m.v. som sendes til Regnskapsregisteret er undertegnet. Kontrollen på at dette er utført ligger hos revisor/enhetens øverste organ. Sikkerheten ivaretas ved at innsender har rolle/rettighet for innsending av årsregnskapet via Altinn, og ved at det bekreftes at årsregnskapet er fastsatt av kompetent organ.*

Brønnøysundregistrene, 04.06.2024



Organisasjonsnr: 964 985 235  
VIEMELØY AS

## RESULTATREGNSKAP

Beløp i: NOK	Note	2023	2022
<b>RESULTATREGNSKAP</b>			
<b>Inntekter</b>			
Salgsinntekt	1	11 416 417	11 180 167
Annen driftsinntekt			11 000
<b>Sum inntekter</b>		<b>11 416 417</b>	<b>11 191 167</b>
<b>Kostnader</b>			
Endring i beholdning av varer under tilvirkning og ferdig tilvirkede varer		-4 983	51 616
Varekostnad		385 644	406 135
Lønnskostnad	2	7 326 340	8 285 136
Avskrivning av driftsmidler og immaterielle eiendeler	3	336 243	355 948
Nedskrivning av varige driftsmidler og immaterielle eiendeler	3		
Annen driftskostnad		2 741 520	2 899 710
<b>Sum kostnader</b>		<b>10 784 764</b>	<b>11 998 544</b>
<b>Driftsresultat</b>		<b>631 653</b>	<b>-807 377</b>
<b>Finansinntekter og finanskostnader</b>			
Annen renteinntekt		150	150
Annen finansinntekt			-1 485
<b>Sum finansinntekter</b>		<b>150</b>	<b>-1 335</b>
Annen rentekostnad		393 048	284 927
Annen finanskostnad			5 485
<b>Sum finanskostnader</b>		<b>393 048</b>	<b>290 412</b>
<b>Netto finans</b>		<b>-392 898</b>	<b>-291 747</b>
<b>Ordinært resultat før skattekostnad</b>		<b>238 755</b>	<b>-1 099 124</b>
<b>Ordinært resultat etter skattekostnad</b>		<b>238 755</b>	<b>-1 099 124</b>
<b>Årsresultat</b>		<b>238 755</b>	<b>-1 099 124</b>
<b>Årsresultat etter minoritetsinteresser</b>		<b>238 755</b>	<b>-1 099 124</b>
<b>Totalresultat</b>		<b>238 755</b>	<b>-1 099 124</b>
<b>Overføringer og disponeringer</b>			



Avsatt til annen egenkapital	238 755	-1 099 124
<b>Sum overføringer og disponeringer</b>	<b>238 755</b>	<b>-1 099 124</b>



Organisasjonsnr: 964 985 235  
VIEMELØY AS

## BALANSE

Beløp i: NOK	Note	2023	2022
<b>BALANSE - EIENDELER</b>			
<b>Anleggsmidler</b>			
<b>Immaterielle eiendeler</b>			
<b>Varige driftsmidler</b>			
Tomter, bygninger o.a. fast eiendom			
	3	9 704 886	9 940 829
Driftsløsøre, inventar o. a. utstyr			
	3	212 100	312 400
<b>Sum varige driftsmidler</b>	<b>4</b>	<b>9 916 986</b>	<b>10 253 229</b>
<b>Finansielle anleggsmidler</b>			
Investeringer i aksjer og andeler			
		8 000	8 000
<b>Sum finansielle anleggsmidler</b>		<b>8 000</b>	<b>8 000</b>
<b>Sum anleggsmidler</b>		<b>9 924 986</b>	<b>10 261 229</b>
<b>Omløpsmidler</b>			
<b>Varer</b>			
<b>Sum varer</b>		<b>240 284</b>	<b>216 104</b>
<b>Fordringer</b>			
Kundefordringer			
	5	1 511 758	1 477 918
Andre kortsiktige fordringer			
		180 970	181 766
<b>Sum fordringer</b>		<b>1 692 728</b>	<b>1 659 684</b>
<b>Bankinnskudd, kontanter og lignende</b>			
Bankinnskudd, kontanter o. l.			
	6	293 527	-10 267
<b>Sum bankinnskudd, kontanter og lignende</b>		<b>293 527</b>	<b>-10 267</b>
<b>Sum omløpsmidler</b>		<b>2 226 538</b>	<b>1 865 521</b>
<b>SUM EIENDELER</b>		<b>12 151 524</b>	<b>12 126 750</b>
<b>BALANSE - EGENKAPITAL OG GJELD</b>			
<b>Egenkapital</b>			
<b>Innskutt egenkapital</b>			
Aksjekapital			
	7	500 000	500 000
<b>Sum innskutt egenkapital</b>		<b>500 000</b>	<b>500 000</b>



<b>Opptjent egenkapital</b>		
Annen egenkapital	2 508 542	2 269 787
<b>Sum opptjent egenkapital</b>	<b>2 508 542</b>	<b>2 269 787</b>
<b>Sum egenkapital</b>	<b>3 008 542</b>	<b>2 769 787</b>
<b>Gjeld</b>		
<b>Langsiktig gjeld</b>		
Annen langsiktig gjeld		
Gjeld til		
kredittinstitusjoner	6 677 904	7 093 953
<b>Sum annen langsiktig gjeld</b>	<b>6 677 904</b>	<b>7 093 953</b>
<b>Sum langsiktig gjeld</b>	<b>6 677 904</b>	<b>7 093 953</b>
<b>Kortsiktig gjeld</b>		
Gjeld til		
kredittinstitusjoner	492 856	
Leverandørgjeld	339 154	401 924
Skyldig offentlige avgifter	445 108	456 464
Annen kortsiktig gjeld	1 187 960	1 404 623
<b>Sum kortsiktig gjeld</b>	<b>2 465 078</b>	<b>2 263 010</b>
<b>Sum gjeld</b>	<b>9 142 982</b>	<b>9 356 963</b>
<b>SUM EGENKAPITAL OG GJELD</b>	<b>12 151 524</b>	<b>12 126 750</b>
<b>POSTER UTENOM BALANSEN</b>		
Garantistillelser	4	
Pantstillelser	4	



Organisasjonsnr: 964 985 235  
VIEMELØY AS

NOTEOPPLYSNINGER - SELSKAP - alle poster oppgitt i hele tall

**Note**

1

Antall årsverk i regnskapsåret  
11.15

Sum Beløp

Balanseført verdi 31.12. Varige driftsmidler Immaterielle eiend.

**Konsernregnskap**

Morselskapet sitt navn

Forretningskontor for morselskapet

**Begrunnelse for at datterselskap er utelatt fra konsolideringen**

Samlet beløp - tilknyttet selskap Årets Fjorårets

Samlet beløp - foretak i samme konsern Årets Fjorårets

Samlet beløp - foretak i samme konsern Årets Fjorårets

Samlet beløp - felles kontrollert virksomhet Årets Fjorårets

Pantstillelse Beløp

Beholdning av egne aksjer Antall Pålydende Andel av aksjek.



### RESULTATREGNSKAP

#### VIEMELØY AS

DRIFTSINNEKTER OG DRIFTSKOSTNADER	Note	2023	2022
Salgsinntekt	1	11 416 417	11 180 167
Annen driftsinntekt		0	11 000
<b>Sum driftsinntekter</b>		<b>11 416 417</b>	<b>11 191 167</b>
Varekostnad		385 644	406 135
End. beh. varer u.tilv. og ferdigvarer		-4 983	51 616
Lønnskostnad	2	7 326 340	8 285 136
Avskrivning av driftsmidler og immaterielle eiendeler	3	336 243	355 948
Annen driftskostnad		2 741 520	2 899 710
<b>Sum driftskostnader</b>		<b>10 784 764</b>	<b>11 998 544</b>
<b>Driftsresultat</b>		<b>631 653</b>	<b>-807 377</b>
<b>FINANSINNEKTER OG FINANSKOSTNADER</b>			
Annen renteinntekt		150	150
Annen finansinntekt		0	-1 485
Annen rentekostnad		393 048	284 927
Annen finanskostnad		0	5 485
<b>Resultat av finansposter</b>		<b>-392 898</b>	<b>-291 747</b>
Resultat før skattekostnad		238 755	-1 099 124
<b>Årsresultat</b>		<b>238 755</b>	<b>-1 099 124</b>
<b>OVERFØRINGER</b>			
Avsatt til annen egenkapital		238 755	-1 099 124
<b>Sum overføringer</b>		<b>238 755</b>	<b>-1 099 124</b>



## BALANSE

### VIEMELØY AS

EIENDELER	Note	2023	2022
<b>ANLEGGSMIDLER</b>			
<b>IMMATERIELLE EIENDELER</b>			
<b>VARIGE DRIFTSMIDLER</b>			
Tomter, bygninger o.a. fast eiendom	3	9 704 886	9 940 829
Driftsløsøre, inventar o.a. utstyr	3	212 100	312 400
<b>Sum varige driftsmidler</b>	<b>4</b>	<b>9 916 986</b>	<b>10 253 229</b>
<b>FINANSIELLE ANLEGGSMIDLER</b>			
Investeringer i aksjer og andeler		8 000	8 000
<b>Sum finansielle anleggsmidler</b>		<b>8 000</b>	<b>8 000</b>
<b>Sum anleggsmidler</b>		<b>9 924 986</b>	<b>10 261 229</b>
<b>OMLØPSMIDLER</b>			
Lager av varer og annen beholdning		240 284	216 104
<b>FORDRINGER</b>			
Kundefordringer	5	1 511 758	1 477 918
Andre kortsiktige fordringer		180 970	181 766
<b>Sum fordringer</b>		<b>1 692 728</b>	<b>1 659 684</b>
<b>INVESTERINGER</b>			
Bankinnskudd, kontanter o.l.	6	293 527	-10 267
<b>Sum omløpsmidler</b>		<b>2 226 538</b>	<b>1 865 521</b>
<b>Sum eiendeler</b>		<b>12 151 524</b>	<b>12 126 750</b>



### BALANSE

#### VIEMELØY AS

EGENKAPITAL OG GJELD	Note	2023	2022
<strong>EGENKAPITAL</strong>			
<strong>INNSKUTT EGENKAPITAL</strong>			
Aksjekapital	7	500 000	500 000
<strong>Sum innskutt egenkapital</strong>		<strong>500 000</strong>	<strong>500 000</strong>
<strong>OPPTJENT EGENKAPITAL</strong>			
Annen egenkapital		2 508 542	2 269 787
<strong>Sum opptjent egenkapital</strong>		<strong>2 508 542</strong>	<strong>2 269 787</strong>
<strong>Sum egenkapital</strong>		<strong>3 008 542</strong>	<strong>2 769 787</strong>
<strong>GJELD</strong>			
<strong>AVSETNING FOR FORPLIKTELSER</strong>			
<strong>ANNEN LANGSIKTIG GJELD</strong>			
Gjeld til kredittinstitusjoner		6 677 904	7 093 953
<strong>Sum annen langsiktig gjeld</strong>		<strong>6 677 904</strong>	<strong>7 093 953</strong>
<strong>KORTSIKTIG GJELD</strong>			
Gjeld til kredittinstitusjoner		492 856	0
Leverandørgjeld		339 154	401 924
Skyldig offentlige avgifter		445 108	456 464
Annen kortsiktig gjeld		1 187 960	1 404 623
<strong>Sum kortsiktig gjeld</strong>		<strong>2 465 078</strong>	<strong>2 263 010</strong>
<strong>Sum gjeld</strong>		<strong>9 142 982</strong>	<strong>9 356 963</strong>
<strong>Sum egenkapital og gjeld</strong>		<strong>12 151 524</strong>	<strong>12 126 750</strong>

07.05.2024  
Styret i Viemeløy AS

Einar Dagfinn Rosting  
styreleder

Linda Oliva Kildal  
nestleder

Mette Vilhelmsen Dahl  
styremedlem

Kjell-Linas Solhaug  
styremedlem

Ken Johansen  
styremedlem

Tore Bjørnvik  
daglig leder



## Regnskapsprinsipper

Årsregnskapet er satt opp i samsvar med regnskapsloven og NRS 8 - God regnskapsskikk for små foretak.

### DRIFTSINNTEKTER

Inntektsføring ved salg av varer skjer på leveringstidspunktet. Tjenester inntektsføres etter hvert som de leveres.

Inntekt fra tilskudd resultatføres i takt med at aktivitetene som finansieres av disse inntektene utføres, det vil si i samme periode som kostnadene påløper.

### SKATT

Skattekostnaden i resultatregnskapet omfatter både periodens betalbare skatt og endring i utsatt skatt. Utsatt skatt er beregnet med 22 % på grunnlag av de midlertidige forskjeller som eksisterer mellom regnskapsmessige og skattemessige verdier, samt ligningsmessig underskudd til fremføring ved utgangen av regnskapsåret. Skatteøkende og skattereduserende midlertidige forskjeller som reverserer eller kan reverseres i samme periode er utlignet og nettoført.

### KLASSIFISERING OG VURDERING AV ANLEGGSMIDLER

Anleggsmidler omfatter eiendeler bestemt til varig eie og bruk. Anleggsmidler er vurdert til anskaffelseskost. Varige driftsmidler balanseføres og avskrives over driftsmidlets økonomiske levetid. Avskrivningsperioden for fast eiendom anskaffet etter 2009 er dekomponert i en del som gjelder råbygget og en del som gjelder faste tekniske installasjoner. Varige driftsmidler nedskrives til gjenvinnbart beløp ved verdifall som forventes ikke å være forbigående. Gjenvinnbart beløp er det høyeste av netto salgsverdi og verdi i bruk. Verdi i bruk er nåverdi av fremtidige kontantstrømmer knyttet til eiendelen. Nedskrivningen reverseres når grunnlaget for nedskrivningen ikke lenger er til stede.

### KLASSIFISERING OG VURDERING AV OMLØPSMIDLER

Omløpsmidler og kortsiktig gjeld omfatter normalt poster som forfaller til betaling innen ett år etter balansedagen, samt poster som knytter seg til varekretsløpet. Omløpsmidler vurderes til laveste verdi av anskaffelseskost og virkelig verdi.

### VARER

Varer er vurdert til det laveste av anskaffelseskost og netto salgsverdi.

### FORDRINGER

Kundefordringer og andre fordringer oppføres til pålydende etter fradrag for avsetning til forventet tap. Avsetning til tap gjøres på grunnlag av en individuell vurdering av de enkelte fordringene.



## Note 1 Salgsinntekter

	2023	2022
Salgsinntekt forretningsdrift	3 860 634	3 466 997
<b>Sum</b>	<b>3 860 634</b>	<b>3 466 997</b>
<b>Tilskudd</b>		
Offentlig tilskudd -tilskudd fra NAV	4 047 195	3 531 472
Offentlig tilskudd-kommunale tilskudd	3 508 588	4 192 698
<b>Sum</b>	<b>7 555 783</b>	<b>7 724 170</b>



## Note 2 Lønnskostnader og antall årsverk

### LØNSKOSTNADER

	<b>2023</b>	<b>2022</b>
Lønninger	6 457 616	7 330 507
Arbeidsgiveravgift	207 786	254 897
Pensjonskostnader	418 363	422 914
Andre ytelser	242 575	276 817
<b>Sum</b>	<b>7 326 340</b>	<b>8 285 136</b>

Selskapet har i 2023 sysselsatt 11,15 årsverk.



## Note 3 Varige driftsmidler

	Tomter	Bygninger o.a. fast eiendom	Driftsløsøre, inventar o.a. utstyr	Totalt
Anskaffelseskost 01.01.2023	33 877	9 906 952	312 400	10 253 229
<b>Anskaffelseskost 31.12.2023</b>	<b>33 877</b>	<b>9 906 952</b>	<b>312 400</b>	<b>10 253 229</b>
Akkumulerte avskrivninger 31.12	0	222 794	113 449	336 243
<b>Bokført verdi 31.12.2023</b>	<b>33 877</b>	<b>9 684 158</b>	<b>212 100</b>	<b>9 916 986</b>
Årets avskrivninger	0	222 794	113 449	336 243
<b>Akk. av- og nedskrivninger 31.12.2023</b>	<b>0</b>	<b>222 794</b>	<b>113 449</b>	<b>336 243</b>



## Note 3 Pantstillelser og garantier

	31.12.2023	31.12.2022
<b>Pantsikret gjeld, pantstillelser og garantier</b>		
Foretningsbygg	9 671 009	9 940 829
Tomt	33 877	33877
Kundefordringer	1 187 253	1 207 188
Driftstilbehør	212100	312 400
<b>Sum</b>	<b>11 104 239</b>	<b>11 494 294</b>

Av langsiktig gjeld på kr 7 093 953 forfaller kr 4 794 875 om mer enn 5 år



## Note 5 Kundefordringer

	<b>2023</b>	<b>2022</b>
Kundefordringer til pålydende	1519758	1485918
Avsetning til tap	8000	8000
<b>Balanseført verdi av kundefordringer 31.12</b>	<b>1 511 758</b>	<b>1 477 918</b>

Differansen mellom utestående fordring og saldo I kundefordringer I balansen  
Gjelder påløpt, ikke utbetalt tilskudd som utgjør kr. 278 730,-  
Det er ikke tapsført kundefordringer i løpet av 2023.



**Note 6 Bankinnskudd**

Innestående midler på skattetrekkskonto (bundne midler) er på kr. 287 951.  
Skyldig skattetrekk er kr 287 951.



## Note 7 Aksjekapital, aksjonærer m.v.

Aksjekapitalen i Viemeløy AS pr. 31.12 består av:

	<b>Antall</b>	<b>Pålydende</b>	<b>Balanseført</b>
Ordinære aksjer	1	500 000	500 000
<b>Sum</b>	<b>1</b>	<b>500 000</b>	<b>500000</b>

Viemeløy AS hadde 1 aksjonærer pr. 31.12.2023.

	<b>Ordinære</b>	<b>Sum antall</b>	<b>Eierandel</b>	<b>Stemmeandel</b>
Aksjonær 1	1	1	100	100
Meløy Kommune				
<b>Totalt</b>	<b>1</b>	<b>1</b>	<b>100</b>	<b>100</b>



KPMG AS  
Sjøgata 8  
N-9008 Tromsø

Telephone +47 45 40 40 63  
Internet www.kpmg.no  
Enterprise 935 174 627 MVA

Til generalforsamlingen i Viemeløy AS

## Uavhengig revisors beretning

### Konklusjon

Vi har revidert årsregnskapet for Viemeløy AS som består av balanse per 31. desember 2023, resultatregnskap for regnskapsåret avsluttet per denne datoen og noter til årsregnskapet, herunder et sammendrag av viktige regnskapsprinsipper.

### Etter vår mening

- oppfyller årsregnskapet gjeldende lovkrav, og
- gir årsregnskapet et rettviseende bilde av selskapets finansielle stilling per 31. desember 2023, og av dets resultater for regnskapsåret avsluttet per denne datoen i samsvar med regnskapslovens regler og god regnskapsskikk i Norge.

### Grunnlag for konklusjonen

Vi har gjennomført revisjonen i samsvar med International Standards on Auditing (ISA-ene). Våre oppgaver og plikter i henhold til disse standardene er beskrevet nedenfor under *Revisors oppgaver og plikter ved revisjonen av årsregnskapet*. Vi er uavhengige av selskapet i samsvar med kravene i relevante lover og forskrifter i Norge og International Code of Ethics for Professional Accountants (inkludert internasjonale uavhengighetsstandarder) utstedt av International Ethics Standards Board for Accountants (IESBA-reglene), og vi har overholdt våre øvrige etiske forpliktelser i samsvar med disse kravene. Innhentet revisjonsbevis er etter vår vurdering tilstrekkelig og hensiktsmessig som grunnlag for vår konklusjon.

### Styrets og daglig leders ansvar for årsregnskapet

Styret og daglig leder (ledelsen) er ansvarlige for å utarbeide årsregnskapet og for at det gir et rettviseende bilde i samsvar med regnskapslovens regler og god regnskapsskikk i Norge. Ledelsen er også ansvarlig for slik internkontroll som den finner nødvendig for å kunne utarbeide et årsregnskap som ikke inneholder vesentlig feilinformasjon, verken som følge av misligheter eller utilsiktede feil.

Ved utarbeidelsen av årsregnskapet må ledelsen ta standpunkt til selskapets evne til fortsatt drift og opplyse om forhold av betydning for fortsatt drift. Forutsetningen om fortsatt drift skal legges til grunn for årsregnskapet så lenge det ikke er sannsynlig at virksomheten vil bli avvirket.

### Revisors oppgaver og plikter ved revisjonen av årsregnskapet

Vårt mål er å oppnå betryggende sikkerhet for at årsregnskapet som helhet ikke inneholder vesentlig feilinformasjon, verken som følge av misligheter eller utilsiktede feil, og å avgi en revisjonsberetning som inneholder vår konklusjon. Betyggende sikkerhet er en høy grad av sikkerhet, men ingen garanti for at en revisjon utført i samsvar med ISA-ene, alltid vil avdekke vesentlig feilinformasjon. Feilinformasjon kan oppstå som følge av misligheter eller utilsiktede feil. Feilinformasjon er å anse som vesentlig dersom den enkeltvis eller samlet med rimelighet kan forventes å påvirke de økonomiske beslutningene som brukerne foretar på grunnlag av årsregnskapet.

#### Offices in:

© KPMG AS, a Norwegian limited liability company and a member firm of the KPMG global organization of independent member firms affiliated with KPMG International Limited, a private English company limited by guarantee. All rights reserved.

Statsautoriserte revisorer - medlemmer av Den norske Revisorforening

Oslo	Elverum	Mo i Rana	Tromsø
Alta	Finnsnes	Molde	Trondheim
Arendal	Hamar	Sandefjord	Tynset
Bergen	Haugesund	Stavanger	Ulsteinvik
Bode	Knarvik	Stord	Ålesund
Drammen	Kristiansand	Straume	

Pemneo Dokumentnøkkel: 0Z0J2-8UATH-8FQCIN-EKGOK-4EOEV-LJBKXX



Som del av en revisjon i samsvar med ISA-ene, utøver vi profesjonelt skjønn og utviser profesjonell skepsis gjennom hele revisjonen. I tillegg:

- identifiserer og vurderer vi risikoen for vesentlig feilinformasjon i regnskapet, enten det skyldes misligheter eller utilsiktede feil. Vi utformer og gjennomfører revisjonshandlinger for å håndtere slike risikoer, og innhenter revisjonsbevis som er tilstrekkelig og hensiktsmessig som grunnlag for vår konklusjon. Risikoen for at vesentlig feilinformasjon som følge av misligheter ikke blir avdekket, er høyere enn for feilinformasjon som skyldes utilsiktede feil, siden misligheter kan innebære samarbeid, forfalskning, bevisste utelatelser, uriktige fremstillinger eller overstyring av internkontroll.
- opparbeider vi oss en forståelse av intern kontroll som er relevant for revisjonen, for å utforme revisjonshandlinger som er hensiktsmessige etter omstendighetene, men ikke for å gi uttrykk for en mening om effektiviteten av selskapets interne kontroll.
- evaluerer vi om de anvendte regnskapsprinsippene er hensiktsmessige og om regnskapestimatene og tilhørende noteopplysninger utarbeidet av ledelsen er rimelige.
- konkluderer vi på om ledelsens bruk av fortsatt drift-forutsetningen er hensiktsmessig, og, basert på innhentede revisjonsbevis, hvorvidt det foreligger vesentlig usikkerhet knyttet til hendelser eller forhold som kan skape tvil av betydning om selskapets evne til fortsatt drift. Dersom vi konkluderer med at det eksisterer vesentlig usikkerhet, kreves det at vi i revisjonsberetningen henleder oppmerksomheten på tilleggsopplysningene i årsregnskapet, eller, dersom slike tilleggsopplysninger ikke er tilstrekkelige, at vi modifiserer vår konklusjon. Våre konklusjoner er basert på revisjonsbevis innhentet frem til datoen for revisjonsberetningen. Etterfølgende hendelser eller forhold kan imidlertid medføre at selskapet ikke kan fortsette driften.
- evaluerer vi den samlede presentasjonen, strukturen og innholdet i årsregnskapet, inkludert tilleggsopplysningene, og hvorvidt årsregnskapet gir uttrykk for de underliggende transaksjonene og hendelsene på en måte som gir et rettviseende bilde.

Vi kommuniserer med styret blant annet om det planlagte innholdet i og tidspunkt for revisjonsarbeidet og eventuelle vesentlige funn i revisjonen, herunder vesentlige svakheter i intern kontroll som vi avdekker gjennom revisjonen.

Tromsø

KPMG AS

Trond Larssen  
Statsautorisert revisor  
(elektronisk signert)

Pemneo Dokumentnøkkel: 02012-SUATH-8FQCIN-EKGOK-4EOEV-UBK0X



# PENNEO

Signaturene i dette dokumentet er juridisk bindende. Dokument signert med "Penneo™ - sikker digital signatur". De signerende parter sin identitet er registrert, og er listet nedenfor.

"Med min signatur bekrefter jeg alle datoer og innholdet i dette dokument."

## Larsen, Trond

Statsautorisert revisor

På vegne av: KPMG AS

Serienummer: no\_bankid:9578-5990-4-3651437

IP: 80.232.xxx.xxx

2024-05-08 13:35:55 UTC



Penneo Dokumentnøkkel: 0Z0J2-SUATH-8FQCIN-EKGGOK-4EOEV-UBK0X

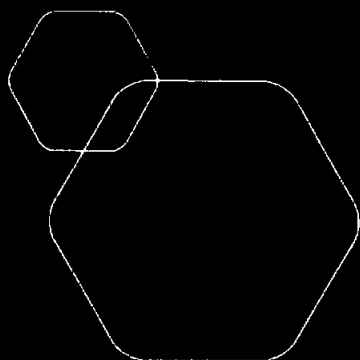
Dokumentet er signert digitalt, med **Penneo.com**. Alle digitale signatur-data i dokumentet er sikret og validert av den datamaskin-utregnede hash-verdien av det opprinnelige dokument. Dokumentet er låst og tids-stemplet med et sertifikat fra en betrodd tredjepart. All kryptografisk bevis er integrert i denne PDF, for fremtidig validering (hvis nødvendig).

### Hvordan bekrefter at dette dokumentet er originalen?

Dokumentet er beskyttet av ett Adobe CDS sertifikat. Når du åpner dokumentet i

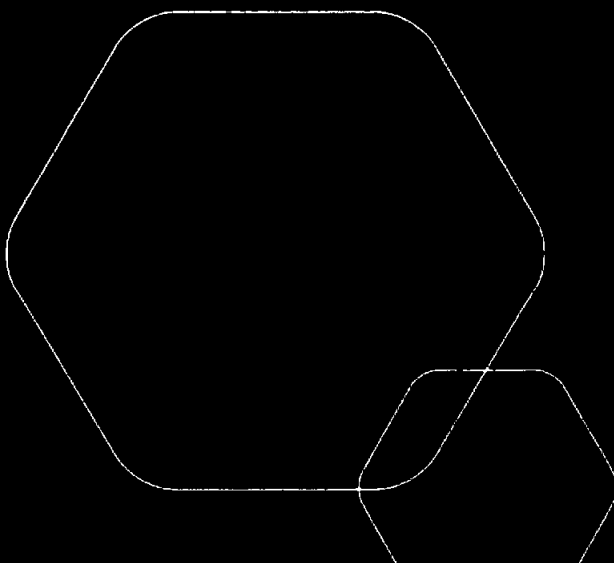
Adobe Reader, skal du kunne se at dokumentet er sertifisert av **Penneo e-signature service <penneo@penneo.com>**. Dette garanterer at innholdet i dokumentet ikke har blitt endret.

Det er lett å kontrollere de kryptografiske beviser som er lokalisert inne i dokumentet, med Penneo validator - <https://penneo.com/validator>



**Årsregnskap 2023**  
**Viemeløy AS**

Resultatregnskap  
Balanse  
Noter til regnskapet  
Revisjonsberetning



Org.nr.: 964 985 235



## RESULTATREGNSKAP

### VIEMELØY AS

DRIFTSINNEKTER OG DRIFTSKOSTNADER	Note	2023	2022
Salgsinntekt	1	11 416 417	11 180 167
Annen driftsinntekt		0	11 000
<b>Sum driftsinntekter</b>		<b>11 416 417</b>	<b>11 191 167</b>
Varekostnad		385 644	406 135
End. beh. varer u.tilv. og ferdigvarer		-4 983	51 616
Lønnskostnad	2	7 326 340	8 285 136
Avskrivning av driftsmidler og immaterielle eiendeler	3	336 243	355 948
Annen driftskostnad		2 741 520	2 899 710
<b>Sum driftskostnader</b>		<b>10 784 764</b>	<b>11 998 544</b>
<b>Driftsresultat</b>		<b>631 653</b>	<b>-807 377</b>
<b>FINANSINNEKTER OG FINANSKOSTNADER</b>			
Annen renteinntekt		150	150
Annen finansinntekt		0	-1 485
Annen rentekostnad		393 048	284 927
Annen finanskostnad		0	5 485
<b>Resultat av finansposter</b>		<b>-392 898</b>	<b>-291 747</b>
Resultat før skattekostnad		238 755	-1 099 124
<b>Årsresultat</b>		<b>238 755</b>	<b>-1 099 124</b>
<b>OVERFØRINGER</b>			
Avsatt til annen egenkapital		238 755	-1 099 124
<b>Sum overføringer</b>		<b>238 755</b>	<b>-1 099 124</b>



### BALANSE

#### VIEMELØY AS

EIENDELER	Note	2023	2022
<b>ANLEGGSMIDLER</b>			
<b>IMMATERIELLE EIENDELER</b>			
<b>VARIGE DRIFTSMIDLER</b>			
Tomter, bygninger o.a. fast eiendom	3	9 704 886	9 940 829
Driftsløsøre, inventar o.a. utstyr	3	212 100	312 400
<b>Sum varige driftsmidler</b>	<b>4</b>	<b>9 916 986</b>	<b>10 253 229</b>
<b>FINANSIELLE ANLEGGSMIDLER</b>			
Investeringer i aksjer og andeler		8 000	8 000
<b>Sum finansielle anleggsmidler</b>		<b>8 000</b>	<b>8 000</b>
<b>Sum anleggsmidler</b>		<b>9 924 986</b>	<b>10 261 229</b>
<b>OMLØPSMIDLER</b>			
Lager av varer og annen beholdning		240 284	216 104
<b>FORDRINGER</b>			
Kundefordringer	5	1 511 758	1 477 918
Andre kortsiktige fordringer		180 970	181 766
<b>Sum fordringer</b>		<b>1 692 728</b>	<b>1 659 684</b>
<b>INVESTERINGER</b>			
Bankinnskudd, kontanter o.l.	6	293 527	-10 267
<b>Sum omløpsmidler</b>		<b>2 226 538</b>	<b>1 865 521</b>
<b>Sum eiendeler</b>		<b>12 151 524</b>	<b>12 126 750</b>



## BALANSE


### VIEMELØY AS

EGENKAPITAL OG GJELD	Note	2023	2022
<b>EGENKAPITAL</b>			
<b>INNSKUTT EGENKAPITAL</b>			
Aksjekapital	7	500 000	500 000
<b>Sum innskutt egenkapital</b>		<b>500 000</b>	<b>500 000</b>
<b>OPPTJENT EGENKAPITAL</b>			
Annen egenkapital		2 508 542	2 269 787
<b>Sum opptjent egenkapital</b>		<b>2 508 542</b>	<b>2 269 787</b>
<b>Sum egenkapital</b>		<b>3 008 542</b>	<b>2 769 787</b>
<b>GJELD</b>			
<b>AVSETNING FOR FORPLIKTELSE</b>			
<b>ANNEN LANGSIKTIG GJELD</b>			
Gjeld til kredittinstitusjoner		6 677 904	7 093 953
<b>Sum annen langsiktig gjeld</b>		<b>6 677 904</b>	<b>7 093 953</b>
<b>KORTSIKTIG GJELD</b>			
Gjeld til kredittinstitusjoner		492 856	0
Leverandørgjeld		339 154	401 924
Skyldig offentlige avgifter		445 108	456 464
Annen kortsiktig gjeld		1 187 960	1 404 623
<b>Sum kortsiktig gjeld</b>		<b>2 465 078</b>	<b>2 263 010</b>
<b>Sum gjeld</b>		<b>9 142 982</b>	<b>9 356 963</b>
<b>Sum egenkapital og gjeld</b>		<b>12 151 524</b>	<b>12 126 750</b>

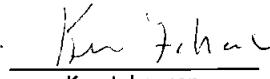
07.05.2024  
Styret i Viemeløy AS

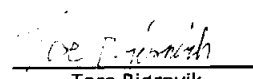
  
Einar Dagfinn Rosting  
styreleder

  
Linda Oliva Kildal  
nestleder

  
Mette Vilhelmsen Dahl  
styremedlem

  
Kjell-Linas Solhaug  
styremedlem

  
Ken Johansen  
styremedlem

  
Tore Bjørnvik  
daglig leder



## Regnskapsprinsipper

Årsregnskapet er satt opp i samsvar med regnskapsloven og NRS 8 - God regnskapsskikk for små foretak.

## DRIFTSINNEKTER

Inntektsføring ved salg av varer skjer på leveringstidspunktet. Tjenester inntektsføres etter hvert som de leveres.

Inntekt fra tilskudd resultatføres i takt med at aktivitetene som finansieres av disse inntektene utføres, det vil si i samme periode som kostnadene påløper.

## SKATT

Skattekostnaden i resultatregnskapet omfatter både periodens betalbare skatt og endring i utsatt skatt. Utsatt skatt er beregnet med 22 % på grunnlag av de midlertidige forskjeller som eksisterer mellom regnskapsmessige og skattemessige verdier, samt ligningsmessig underskudd til fremføring ved utgangen av regnskapsåret. Skatteøkende og skattereduserende midlertidige forskjeller som reverserer eller kan reverseres i samme periode er utlignet og nettoført.

## KLASSIFISERING OG VURDERING AV ANLEGGSMIDLER

Anleggsmidler omfatter eiendeler bestemt til varig eie og bruk. Anleggsmidler er vurdert til anskaffelseskost. Varige driftsmidler balanseføres og avskrives over driftsmidlets økonomiske levetid. Avskrivningsperioden for fast eiendom anskaffet etter 2009 er dekomponert i en del som gjelder råbygget og en del som gjelder faste tekniske installasjoner. Varige driftsmidler nedskrives til gjenvinnbart beløp ved verdifall som forventes ikke å være forbigående. Gjenvinnbart beløp er det høyeste av netto salgsverdi og verdi i bruk. Verdi i bruk er nåverdi av fremtidige kontantstrømmer knyttet til eiendelen. Nedskrivningen reverseres når grunnlaget for nedskrivningen ikke lenger er til stede.

## KLASSIFISERING OG VURDERING AV OMLØPSMIDLER

Omløpsmidler og kortsiktig gjeld omfatter normalt poster som forfaller til betaling innen ett år etter balansedagen, samt poster som knytter seg til varekretsløpet. Omløpsmidler vurderes til laveste verdi av anskaffelseskost og virkelig verdi.

## VARER

Varer er vurdert til det laveste av anskaffelseskost og netto salgsverdi.

## FORDRINGER

Kundefordringer og andre fordringer oppføres til pålydende etter fradrag for avsetning til forventet tap. Avsetning til tap gjøres på grunnlag av en individuell vurdering av de enkelte fordringene.

## Note 1 Salgsinntekter

	2023	2022
Salgsinntekt forretningsdrift	3 860 634	3 466 997
<b>Sum</b>	<b>3 860 634</b>	<b>3 466 997</b>
<b>Salgsinntekt forretningdrift</b>		
Offentlig tilskudd -tilskudd fra NAV	4 047 195	3 531 472
Offentlig tilskudd-kommunale tilskudd	3 508 588	4 192 698
<b>Sum</b>	<b>7 555 783</b>	<b>7 724 170</b>



## Note 2 Lønnskostnader og antall årsverk

### LØNNSKOSTNADER

	2023	2022
Lønninger	6 457 616	7 330 507
Arbeidsgiveravgift	207 786	254 897
Pensjonskostnader	418 363	422 914
Andre ytelser	242 575	276 817
<b>Sum</b>	<b>7 326 340</b>	<b>8 285 136</b>

Selskapet har i 2023 sysselsatt 11,15 årsverk.

## Note 3 Varige driftsmidler

	Tomter	Bygninger o.a. fast eiendom	Driftsløsøre, inventar o.a. utstyr	Totalt
Anskaffelseskost 01.01.2023	33 877	9 906 952	312 400	10 253 229
<b>Anskaffelseskost 31.12.2023</b>	<b>33 877</b>	<b>9 906 952</b>	<b>312 400</b>	<b>10 253 229</b>
Akkumulerte avskrivninger 31.12	0	222 794	113 449	336 243
<b>Bokført verdi 31.12.2023</b>	<b>33 877</b>	<b>9 684 158</b>	<b>212 100</b>	<b>9 916 986</b>
Årets avskrivninger	0	222 794	113 449	336 243
<b>Akk. av- og nedskrivninger 31.12.2023</b>	<b>0</b>	<b>222 794</b>	<b>113 449</b>	<b>336 243</b>

## Note 3 Pantstillelser og garantier

	31.12.2023	31.12.2022
<b>Pantsikret gjeld, pantstillelser og garantier</b>		
Foretningsbygg	9 671 009	9 940 829
Tomt	33 877	33 877
Kundefordringer	1 187 253	1 207 188
Driftstilbehør	212 100	312 400
<b>Sum</b>	<b>11 104 239</b>	<b>11 494 294</b>

Av langsiktig gjeld på kr 7 093 953 forfaller kr 4 794 875 om mer enn 5 år



## Note 5 Kundefordringer

	2023	2022
Kundefordringer til pålydende	1519758	1485918
Avsetning til tap	8000	8000
<b>Balanseført verdi av kundefordringer 31.12</b>	<b>1 511 758</b>	<b>1 477 918</b>

Differansen mellom utestående fordring og saldo i kundefordringer i balansen gjelder påløpt, ikke utbetalt tilskudd som utgjør kr. 278 730,-  
Det er ikke tapsført kundefordringer i løpet av 2023.

## Note 6 Bankinnskudd

Innestående midler på skattetrekkkonto (bundne midler) er på kr. 287 951.  
Skyldig skattetrekk er kr 287 951.

## Note 7 Aksjekapital, aksjonærer m.v.

Aksjekapitalen i Viemeløy AS pr. 31.12 består av:

	Antall	Pålydende	Balanseført
Ordinære aksjer	1	500 000	500 000
<b>Sum</b>	<b>1</b>	<b>500 000</b>	<b>500000</b>

Viemeløy AS hadde 1 aksjonærer pr. 31.12.2023.

	Ordinære	Sum antall	Eierandel	Stemmeandel
Aksjonær 1	1	1	100	100
Mieløy Kommune				
<b>Totalt</b>	<b>1</b>	<b>1</b>	<b>100</b>	<b>100</b>