



ÅRSREGNSKAPET FOR REGNSKAPSÅRET 2020 - GENERELL INFORMASJON

Enheten

Organisasjonsnummer: 998 837 251
Organisasjonsform: Aksjeselskap
Foretaksnavn: K.O. SUNDE INVEST AS
Forretningsadresse: Fjellveien 16A
4328 SANDNES

Regnskapsår

Årsregnskapets periode: 01.01.2020 - 31.12.2020

Konsern

Morselskap i konsern: Nei

Regnskapsregler

Regler for små foretak benyttet: Ja
Benyttet ved utarbeidelsen av årsregnskapet til selskapet: Regnskapslovens alminnelige regler

Årsregnskapet fastsatt av kompetent organ

Bekreftet av representant for selskapet: Bjørn Vidar Hildre
Dato for fastsettelse av årsregnskapet: 27.05.2021

Grunnlag for avgivelse

År 2020: Årsregnskapet er elektronisk innlevert
År 2019: Tall er hentet fra elektronisk innlevert årsregnskap fra 2020

Det er ikke krav til at årsregnskapet m.v. som sendes til Regnskapsregisteret er undertegnet. Kontrollen på at dette er utført ligger hos revisor/enhetens øverste organ. Sikkerheten ivaretas ved at innsender har rolle/rettighet for innsending av årsregnskapet via Altinn, og ved at det bekreftes at årsregnskapet er fastsatt av kompetent organ.

Brønnøysundregistrene, 10.07.2022



Resultatregnskap

Beløp i: NOK	Note	2020	2019
RESULTATREGNSKAP			
Kostnader			
Lønnskostnad	2		
Annen driftskostnad	2	8 653	14 894
Sum kostnader		8 653	14 894
Driftsresultat		-8 653	-14 894
Finansinntekter og finanskostnader			
Annen renteinntekt			9
Annen finansinntekt			57 569
Sum finansinntekter			57 578
Netto finans			57 578
Ordinært resultat før skattekostnad		-8 653	42 684
Skattekostnad på ordinært resultat	4		
Ordinært resultat etter skattekostnad		-8 653	42 684
Årsresultat	6	-8 653	42 684
Årsresultat etter minoritetsinteresser		-8 653	42 684
Totalresultat		-8 653	42 684
Overføringer og disponeringer			
Avsatt til annen egenkapital	6		42 684
Overført fra annen egenkapital		-8 653	
Sum overføringer og disponeringer		-8 653	42 684



Balanse

Beløp i: NOK	Note	2020	2019
BALANSE - EIENDELER			
Anleggsmidler			
Immaterielle eiendeler			
Finansielle anleggsmidler			
Investeringer i tilknyttet selskap	3	467 000	467 000
Sum finansielle anleggsmidler		467 000	467 000
Sum anleggsmidler		467 000	467 000
Omløpsmidler			
Varer			
Fordringer			
Andre kortsiktige fordringer			110 902
Sum fordringer			110 902
Bankinnskudd, kontanter og lignende			
Bankinnskudd, kontanter o.l.		1 165	682
Sum bankinnskudd, kontanter og lignende		1 165	682
Sum omløpsmidler		1 165	111 584
SUM EIENDELER		468 165	578 584
BALANSE - EGENKAPITAL OG GJELD			
Egenkapital			
Innskutt egenkapital			
Aksjekapital	5, 6	30 000	30 000
Sum innskutt egenkapital		30 000	30 000
Opptjent egenkapital			
Annen egenkapital	6	170 673	179 326
Sum opptjent egenkapital		170 673	179 326



Balanse

Beløp i: NOK	Note	2020	2019
Sum egenkapital	6	200 673	209 326
Sum langsiktig gjeld		0	0
Kortsiktig gjeld			
Leverandørgjeld			14 258
Annen kortsiktig gjeld	5, 7	267 492	355 000
Sum kortsiktig gjeld		267 492	369 258
Sum gjeld		267 492	369 258
SUM EGENKAPITAL OG GJELD		468 165	578 584



Brønnøysundregistrene

ÅRSREGNSKAP FOR REGNSKAPSÅRET 2020 - GENERELL INFORMASJON

Journalnummer: 2021 425948

Enheten

Organisasjonsnummer: 998 837 251
Organisasjonsform: Aksjeselskap
Foretaksnavn: K.O. SUNDE INVEST AS
Forretningsadresse: Fjellveien 16A
4328 SANDNES

Regnskapsår

Årsregnskapets periode: 01.01.2020 - 31.12.2020

Konsern

Morselskap i konsern: Nei

Regnskapsregler

Regler for små foretak benyttet: Ja
Benyttet ved utarbeidelsen av
årsregnskapet til selskapet: Regnskapslovens alminnelige regler

Årsregnskapet fastsatt av kompetent organ

Bekreftet av representant for selskapet: Bjørn Vidar Hildre
Dato for fastsettelse av årsregnskapet: 27.05.2021

Revisjon

Selskapet har besluttet at årsregnskapet
ikke skal revideres: Ja
Årsregnskapet er utarbeidet av ekstern
autorisert regnskapsfører: Ja
Ekstern autorisert regnskapsfører har i
løpet av regnskapsåret bistått ved den
løpende regnskapsføringen eller utført
andre tjenester for selskapet enn å
utarbeide årsregnskapet: Ja

Grunnlag for avgivelse

År 2020: Årsregnskap er elektronisk innlevert.
År 2019: Tall er hentet fra elektronisk innlevert årsregnskap fra 2020.

Det er ikke krav til at årsregnskapet m.v. som sendes til Regnskapsregisteret er undertegnet. Kontrollen på at dette er utført ligger hos revisor/enhetens øverste organ. Sikkerheten ivaretas ved at innsender har rolle/rettighet for innsending av årsregnskapet via Altinn, og ved at det bekreftes at årsregnskapet er fastsatt av kompetent organ.

Brønnøysundregistrene, 15.06.2021

Brønnøysundregistrene
Postadresse: Postboks 900, 8910 Brønnøysund
Telefon: 75 00 75 00
E-post: firmapost@brreg.no Internett: www.brreg.no
Organisasjonsnummer: 974 760 673



Organisasjonsnr: 998 837 251
K.O. SUNDE INVEST AS

RESULTATREGNSKAP

Beløp i: NOK	Note	2020	2019
RESULTATREGNSKAP			
Kostnader			
Lønnskostnad	2		
Annen driftskostnad	2	8 653	14 894
Sum kostnader		8 653	14 894
Driftsresultat		-8 653	-14 894
Finansinntekter og finanskostnader			
Annen renteinntekt			9
Annen finansinntekt			57 569
Sum finansinntekter			57 578
Netto finans			57 578
Ordinært resultat før skattekostnad		-8 653	42 684
Skattekostnad på ordinært resultat	4		
Ordinært resultat etter skattekostnad		-8 653	42 684
Årsresultat	6	-8 653	42 684
Årsresultat etter minoritetsinteresser		-8 653	42 684
Totalresultat		-8 653	42 684
Overføringer og disponeringer			
Avsatt til annen egenkapital	6		42 684
Overført fra annen egenkapital		-8 653	
Sum overføringer og disponeringer		-8 653	42 684



Organisasjonsnr: 998 837 251
K.O. SUNDE INVEST AS

BALANSE

Beløp i: NOK	Note	2020	2019
--------------	------	------	------

BALANSE - EIENDELER

Anleggsmidler Immaterielle eiendeler

Finansielle anleggsmidler

Investeringer i tilknyttet selskap	3	467 000	467 000
Sum finansielle anleggsmidler		467 000	467 000
Sum anleggsmidler		467 000	467 000

Omløpsmidler

Varer

Fordringer

Andre kortsiktige fordringer			110 902
Sum fordringer			110 902

Bankinnskudd, kontanter og lignende

Bankinnskudd, kontanter o. l.		1 165	682
Sum bankinnskudd, kontanter og lignende		1 165	682
Sum omløpsmidler		1 165	111 584

SUM EIENDELER		468 165	578 584
---------------	--	---------	---------

BALANSE - EGENKAPITAL OG GJELD

Egenkapital

Innskutt egenkapital			
Aksjekapital	5, 6	30 000	30 000
Sum innskutt egenkapital		30 000	30 000

Opptjent egenkapital

Annen egenkapital	6	170 673	179 326
Sum opptjent egenkapital		170 673	179 326

Sum egenkapital	6	200 673	209 326
-----------------	---	---------	---------

Sum langsiktig gjeld		0	0
----------------------	--	---	---

Kortsiktig gjeld



Leverandørgjeld			14 258
Annen kortsiktig gjeld	5, 7	267 492	355 000
Sum kortsiktig gjeld		267 492	369 258
Sum gjeld		267 492	369 258
SUM EGENKAPITAL OG GJELD		468 165	578 584



Organisasjonsnr: 998 837 251
K.O. SUNDE INVEST AS

NOTEOPPLYSNINGER - SELSKAP - alle poster oppgitt i hele tall

Note

Antall aksjer og aksjeeiere

<u>Aksjeklasse</u>	<u>Ant. aksjer</u>	<u>Pålydende</u>	<u>Bokført verdi</u>
Ordinære aksjer	30.00	1000.00	30000.00

<u>Aksjeeiere - fritekst</u>	<u>Antall</u>	<u>Eierandel</u>	<u>Aksjeklasse</u>
Kjell Ove Sunde	30.00	100.00%	Ordinære aksjer

<u>Sum</u>	<u>Sum antall</u>	<u>Sum eierandel</u>
	30.00	100.00%

Note

Ytelser til ledende personer

Er det gitt ytelser til ledende person: Nei

Ytelser til daglig leder

<u>Ytelser</u>	<u>Lønn</u>	<u>Pensj.forpl.</u>	<u>Andre godtgj.</u>
----------------	-------------	---------------------	----------------------

Note

Antall årsverk i regnskapsåret

Virksomheten har hatt følgende antall årsverk:
0.00

Note

Lån og sikkerhetsstillelse til ledende personer og aksjeeiere

Er det gitt lån eller sikkerhetsstillelse til ledende personer: Nei

Note

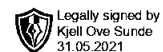
Konsern, tilknyttet selskap og datterselskap

Tilknyttet selskap/datterselskap

<u>Navn og adresse</u>	<u>Eierandel</u>	<u>Stemmeandel</u>	<u>Egenkapital</u>	<u>Resultat</u>
------------------------	------------------	--------------------	--------------------	-----------------



Opteo AS	33.33%	33.33%	748997.00	254002.00
----------	--------	--------	-----------	-----------



Årsregnskap 2020

K.o. Sunde Invest AS

Resultatregnskap
Balanse
Noter til regnskapet

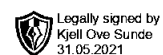
Org.nr.: 998 837 251



K.o. Sunde Invest AS

Resultatregnskap

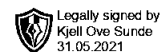
Driftsinntekter og driftskostnader	Note	2020	2019
Annen driftskostnad	2	8 653	14 894
Sum driftskostnader		8 653	14 894
Driftsresultat		-8 653	-14 894
Finansinntekter og finanskostnader			
Annen renteinntekt		0	9
Annen finansinntekt		0	57 569
Resultat av finansposter		0	57 578
Ordinært resultat før skattekostnad		-8 653	42 684
Skattekostnad på ordinært resultat	4	0	0
Årsresultat	6	-8 653	42 684
Overføringer			
Avsatt til annen egenkapital	6	0	42 684
Overført fra annen egenkapital		8 653	0
Sum overføringer		-8 653	42 684



K.o. Sunde Invest AS

Balanse

Eiendeler	Note	2020	2019
Anleggsmidler			
Finansielle anleggsmidler			
Investeringer i tilknyttet selskap	3	467 000	467 000
Sum finansielle anleggsmidler		467 000	467 000
Sum anleggsmidler		467 000	467 000
Omløpsmidler			
Fordringer			
Andre kortsiktige fordringer		0	110 902
Sum fordringer		0	110 902
Bankinnskudd, kontanter o.l.		1 165	682
Sum omløpsmidler		1 165	111 584
Sum eiendeler		468 165	578 584



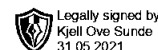
K.o. Sunde Invest AS

Balanse

Egenkapital og gjeld	Note	2020	2019
Innskutt egenkapital			
Aksjekapital	5, 6	30 000	30 000
Sum innskutt egenkapital		30 000	30 000
Opptjent egenkapital			
Annen egenkapital	6	170 673	179 326
Sum opptjent egenkapital		170 673	179 326
Sum egenkapital	6	200 673	209 326
Gjeld			
Kortsiktig gjeld			
Leverandørgjeld		0	14 258
Annen kortsiktig gjeld	5, 7	267 492	355 000
Sum kortsiktig gjeld		267 492	369 258
Sum gjeld		267 492	369 258
Sum egenkapital og gjeld		468 165	578 584

Sandnes, 27.05.2021

Kjell Ove Sunde
styreleder/daglig leder



Note 1 Regnskapsprinsipper

Årsregnskapet er satt opp i overensstemmelse med regnskapsloven og god regnskapssikk for små foretak. Følgende regnskapsprinsipper er anvendt:

Hovedregel for vurdering og klassifisering av eiendeler og gjeld

Eiendeler bestemt til varig eie eller bruk er klassifisert som anleggsmidler. Omløpsmidler og kortsiktig gjeld omfatter poster som forfaller til betaling innen ett år etter balansedagen. Kortsiktig gjeld balanseføres til nominelt beløp på etableringstidspunktet.

Varige driftsmidler

Varige driftsmidler balanseføres og avskrives over driftsmiddelets levetid dersom de har levetid på mer enn 3 år.

Finansielle driftsmidler

Investering i aksjer og andeler klassifisert som anleggsmidler er medtatt til anskaffelseskost. Verdien blir nedskrevet til virkelig verdi når verdifallet anses som varig og er betydelig.

Fordringer

Fordringer er vurdert til pålydende, men nedskrivning til virkelig verdi.

Skatt

Skattekostnaden i resultatregnskapet omfatter både periodens betalbare skatt og endring i utsatt skatt. Utsatt skatt er beregnet med 22 % på grunnlag av de midlertidige forskjeller som eksisterer mellom regnskapsmessig og skattemessige verdier. Skatteøkende og skattereduserende midlertidige forskjeller som reverserer eller kan reversere i samme periode.

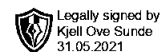
Note 2 Lønnskostnader, antall ansatte, godtgjørelser, lån til ansatte m.m.

Ytelser til ledende personer

Selskapet har ikke hatt ansatte i regnskapsåret. Det er ikke utbetalt godtgjørelse til noen av selskapets tillitspersoner. Det er ikke gitt lån eller sikkerhetsstillelse til fordel for daglig leder, styrets medlemmer eller andre nærstående.

Revisor

Selskapet har valgt å ikke ha revisor.



Note 3 Datterselskap, TS og FKV

	Kontor- kommune	Eier- andel	Stemme- andel	Anskaffelses kost	Egenkapital	Resultat
DS/FKV/TS						
Opteo AS	SANDNES	33,5%	33,5%	467 000	748 997	254 002
Sum				467 000	748 997	254 002

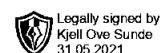
Note 4 Skatt

Årets skattekostnad	2020	2019
Resultatført skatt på ordinært resultat:		
Betalbar skatt	0	0
Endring i utsatt skattefordel	0	0
Skattekostnad ordinært resultat	0	0
Skattepliktig inntekt:		
Ordinært resultat før skatt	-8 653	42 684
Permanente forskjeller	0	-57 569
Skattepliktig inntekt	-8 653	-14 885
Betalbar skatt i balansen:		
Betalbar skatt på årets resultat	0	0
Sum betalbar skatt i balansen	0	0

Skatteeffekten av midlertidige forskjeller og underskudd til fremføring som har gitt opphav til utsatt skatt og utsatte skattefordeler, spesifisert på typer av midlertidige forskjeller

	2020	2019	Endring
Akkumulert fremførbart underskudd	-77 765	-69 112	8 653
Inngår ikke i beregningen av utsatt skatt	77 765	69 112	-8 653
Utsatt skattefordel (22 %)	-17 108	-15 205	1 904

I henhold til God regnskapsskikk for små foretak balanseføres ikke utsatt skattefordel.



Note 5 Aksjonærer

Aksjekapitalen i K.o. Sunde Invest AS pr. 31.12 består av:

	Antall	Pålydende	Bokført
Ordinære aksjer	30	1 000,0	30 000
Sum	30		30 000

Eierstruktur

De største aksjonærene i % pr. 31.12 var:

	Ordinære	Eierandel	Stemmeandel
Kjell Ove Sunde	30	100,0	100,0

Aksjer og opsjoner eiet av medlemmer i styret og daglig leder:

Navn	Verv	Ordinære
Kjell Ove Sunde	styreleder/daglig leder	30
Totalt antall aksjer		30

Lån fra aksjonær utgjør per 31.12 kr 159 800. Lånet er ikke renteberegnet.

Note 6 Egenkapital

	Aksjekapital	Annen egenkapital	Sum egenkapital
Pr. 31.12.2019	30 000	179 326	209 326
Pr 01.01.2020	30 000	179 326	209 326
Årets resultat		-8 653	-8 653
Pr 31.12.2020	30 000	170 673	200 673

Note 7 Mellomværende

I posten "Annen kortsiktig gjeld" inngår gjeld til tilknyttet selskap Opteo AS på kr 107 692.