



ÅRSREGNSKAPET FOR REGNSKAPSÅRET 2021 - GENERELL INFORMASJON

Enheten

Organisasjonsnummer: 918 703 977
Organisasjonsform: Aksjeselskap
Foretaksnavn: PEERSEN FYSIOTERAPI AS
Forretningsadresse: c/o Klinik Andøya AS
Voie 1
4623 KRISTIANSAND S

Regnskapsår

Årsregnskapets periode: 01.01.2021 - 31.12.2021

Konsern

Morselskap i konsern: Nei

Regnskapsregler

Regler for små foretak benyttet: Ja
Benyttet ved utarbeidelsen av årsregnskapet til selskapet: Regnskapslovens alminnelige regler

Årsregnskapet fastsatt av kompetent organ

Bekreftet av representant for selskapet: Per Olav Peersen
Dato for fastsettelse av årsregnskapet: 30.06.2022

Grunnlag for avgivelse

År 2021: Årsregnskapet er elektronisk innlevert
År 2020: Tall er hentet fra elektronisk innlevert årsregnskap fra 2021

Det er ikke krav til at årsregnskapet m.v. som sendes til Regnskapsregisteret er undertegnet. Kontrollen på at dette er utført ligger hos revisor/enhetens øverste organ. Sikkerheten ivaretas ved at innsender har rolle/rettighet for innsending av årsregnskapet via Altinn, og ved at det bekreftes at årsregnskapet er fastsatt av kompetent organ.

Brønnøysundregistrene, 23.05.2023



Resultatregnskap

Beløp i: NOK	Note	2021	2020
RESULTATREGNSKAP			
Inntekter			
Salgsinntekt		543 851	702 824
Annen driftsinntekt		2 497 723	1 519 293
Sum inntekter		3 041 574	2 222 117
Kostnader			
Varekostnad		3 092	
Lønnskostnad	1, 2, 3	1 723 326	945 669
Avskrivning på driftsmidler og immaterielle eiendeler	4, 5	38 473	8 750
Annen driftskostnad	6	847 697	701 820
Sum kostnader		2 612 588	1 656 239
Driftsresultat		428 986	565 878
Finansinntekter og finanskostnader			
Annen renteinntekt			155
Sum finansinntekter			155
Annen rentekostnad		452	3 899
Sum finanskostnader		452	3 899
Netto finans		-452	-3 744
Ordinært resultat før skattekostnad		428 534	562 134
Skattekostnad på ordinært resultat	7	94 335	29 748
Ordinært resultat etter skattekostnad		334 199	532 386
Årsresultat		334 199	532 386
Overføringer og disponeringer			
Udekket tap	8		403 453
Annen egenkapital	8	334 199	128 932
Sum overføringer og disponeringer		334 199	532 386



Balanse

Beløp i: NOK	Note	2021	2020
BALANSE - EIENDELER			
Anleggsmidler			
Immaterielle eiendeler			
Goodwill	4	116 517	
Sum immaterielle eiendeler		116 517	
Varige driftsmidler			
Driftsløsøre, inventar, verktøy, kontormaskiner, ol.	4, 5	77 690	27 726
Sum varige driftsmidler		77 690	27 726
Finansielle anleggsmidler			
Investeringer i tilknyttet selskap	9	40 000	40 000
Andre fordringer	10	63 476	
Sum finansielle anleggsmidler		103 476	40 000
Sum anleggsmidler		297 683	67 726
Omløpsmidler			
Varer			
Fordringer			
Kundefordringer	11	3 288	10 233
Andre fordringer		47 043	51 476
Sum fordringer		50 331	61 709
Bankinnskudd, kontanter og lignende			
Bankinnskudd, kontanter og lignende	12	558 522	479 300
Sum bankinnskudd, kontanter og lignende		558 522	479 300
Sum omløpsmidler		608 853	541 009
SUM EIENDELER		906 536	608 735

BALANSE - EGENKAPITAL OG GJELD



Balanse

Beløp i: NOK	Note	2021	2020
Egenkapital			
Innskutt egenkapital			
Aksjekapital (100 aksjer à kr 300,00)	8, 13	30 000	30 000
Annen innskutt egenkapital	8	-5 570	-5 570
Sum innskutt egenkapital		24 430	24 430
Opptjent egenkapital			
Annen egenkapital	8	463 131	128 932
Sum opptjent egenkapital		463 131	128 932
Sum egenkapital	8	487 561	153 362
Gjeld			
Langsiktig gjeld			
Utsatt skatt	14	4 258	1 392
Sum avsetninger for forpliktelser		4 258	1 392
Annen langsiktig gjeld			
Sum langsiktig gjeld		4 258	1 392
Kortsiktig gjeld			
Leverandørgjeld		17 973	24 224
Betalbar skatt	7	91 469	28 356
Skyldige offentlige avgifter		123 795	69 054
Annen kortsiktig gjeld		181 480	332 347
Sum kortsiktig gjeld		414 716	453 981
Sum gjeld		418 974	455 373
SUM EGENKAPITAL OG GJELD		906 536	608 735



Brønnøysundregistrene

ÅRSREGNSKAP FOR REGNSKAPSÅRET 2021 - GENERELL INFORMASJON

Journalnummer: 2022 803230

Enheten

Organisasjonsnummer: 918 703 977
Organisasjonsform: Aksjeselskap
Foretaksnavn: PEERSEN FYSIOTERAPI AS
Forretningsadresse: c/o Klinikk Andøya AS
Voie 1
4623 KRISTIANSAND S

Regnskapsår

Årsregnskapets periode: 01.01.2021 - 31.12.2021

Konsern

Morselskap i konsern: Nei

Regnskapsregler

Regler for små foretak benyttet: Ja
Benyttet ved utarbeidelsen av
årsregnskapet til selskapet: Regnskapslovens alminnelige regler

Årsregnskapet fastsatt av kompetent organ

Bekreftet av representant for selskapet: Per Olav Peersen
Dato for fastsettelse av årsregnskapet: 30.06.2022

Revisjon

Selskapet har besluttet at årsregnskapet
ikke skal revideres: Ja
Årsregnskapet er utarbeidet av ekstern
autorisert regnskapsfører: Ja
Ekstern autorisert regnskapsfører har i
løpet av regnskapsåret bistått ved den
løpende regnskapsføringen eller utført
andre tjenester for selskapet enn å
utarbeide årsregnskapet: Ja

Grunnlag for avgivelse

År 2021: Årsregnskap er elektronisk innlevert.
År 2020: Tall er hentet fra elektronisk innlevert årsregnskap fra 2021.

Det er ikke krav til at årsregnskapet m.v. som sendes til Regnskapsregisteret er undertegnet. Kontrollen på at dette er utført ligger hos revisor/enhetens øverste organ. Sikkerheten ivaretas ved at innsender har rolle/rettighet for innsending av årsregnskapet via Altinn, og ved at det bekreftes at årsregnskapet er fastsatt av kompetent organ.

Brønnøysundregistrene, 27.07.2022

Brønnøysundregistrene
Postadresse: Postboks 900, 8910 Brønnøysund
Telefon: 75 00 75 00
E-post: firmapost@brreg.no Internett: www.brreg.no
Organisasjonsnummer: 974 760 673



Organisasjonsnr: 918 703 977
PEERSEN FYSIOTERAPI AS

RESULTATREGNSKAP

Beløp i: NOK	Note	2021	2020
RESULTATREGNSKAP			
Inntekter			
Salgsinntekt		543 851	702 824
Annen driftsinntekt		2 497 723	1 519 293
Sum inntekter		3 041 574	2 222 117
Kostnader			
Varekostnad		3 092	
Lønnskostnad	1, 2, 3	1 723 326	945 669
Avskrivning på driftsmidler og immaterielle eiendeler	4, 5	38 473	8 750
Annen driftskostnad	6	847 697	701 820
Sum kostnader		2 612 588	1 656 239
Driftsresultat		428 986	565 878
Finansinntekter og finanskostnader			
Annen renteinntekt			155
Sum finansinntekter			155
Annen rentekostnad		452	3 899
Sum finanskostnader		452	3 899
Netto finans		-452	-3 744
Ordinært resultat før skattekostnad			
Skattekostnad på ordinært resultat	7	94 335	29 748
Ordinært resultat etter skattekostnad		334 199	532 386
Årsresultat		334 199	532 386
Overføringer og disponeringer			
Udekket tap	8		403 453
Annen egenkapital	8	334 199	128 932
Sum overføringer og disponeringer		334 199	532 386



Organisasjonsnr: 918 703 977
PEERSEN FYSIOTERAPI AS

BALANSE

Beløp i: NOK **Note** **2021** **2020**

BALANSE - EIENDELER

Anleggsmidler

Immaterielle eiendeler

Goodwill 4 116 517

Sum immaterielle eiendeler 116 517

Varige driftsmidler

Driftsløsøre, inventar,
verktøy, kontormaskiner,
ol.

4, 5 77 690 27 726

Sum varige driftsmidler 77 690 27 726

Finansielle anleggsmidler

Investeringer i

tilknyttet selskap

9 40 000 40 000

Andre fordringer

10 63 476

Sum finansielle

anleggsmidler 103 476 40 000

Sum anleggsmidler

297 683 67 726

Omløpsmidler

Varer

Fordringer

Kundefordringer

11 3 288 10 233

Andre fordringer

47 043 51 476

Sum fordringer

50 331 61 709

Bankinnskudd, kontanter og lignende

Bankinnskudd, kontanter
og lignende

12 558 522 479 300

Sum bankinnskudd,

kontanter og lignende

558 522 479 300

Sum omløpsmidler

608 853 541 009

SUM EIENDELER

906 536 608 735

BALANSE - EGENKAPITAL OG GJELD

Egenkapital

Innskutt egenkapital

Aksjekapital (100 aksjer

à kr 300,00)

8, 13 30 000 30 000

Annen innskutt egenkapital

8 -5 570 -5 570



Sum innskutt egenkapital		24 430	24 430
Opptjent egenkapital			
Annen egenkapital	8	463 131	128 932
Sum opptjent egenkapital		463 131	128 932
Sum egenkapital	8	487 561	153 362
Gjeld			
Langsiktig gjeld			
Utsatt skatt	14	4 258	1 392
Sum avsetninger for forpliktelser		4 258	1 392
Annen langsiktig gjeld			
Sum langsiktig gjeld		4 258	1 392
Kortsiktig gjeld			
Leverandørgjeld		17 973	24 224
Betalbar skatt	7	91 469	28 356
Skyldige offentlige avgifter		123 795	69 054
Annen kortsiktig gjeld		181 480	332 347
Sum kortsiktig gjeld		414 716	453 981
Sum gjeld		418 974	455 373
SUM EGENKAPITAL OG GJELD		906 536	608 735



Organisasjonsnr: 918 703 977
PEERSEN FYSIOTERAPI AS

NOTEOPPLYSNINGER - SELSKAP - alle poster oppgitt i hele tall

Note

Regnskapsprinsipper

Årsregnskapet er satt opp i samsvar med regnskapsloven og god regnskapsskikk for små foretak. Regnskapet er avlagt under forutsetningen om fortsatt drift og styret bekrefter at forutsetningen er tilstede. Salgsinntekter Tjenester inntektsføres etter hvert som de leveres. Klassifisering og vurdering av balanseposter Omløpsmidler og kortsiktig gjeld omfatter poster som knytter seg til varekretsløpet. For andre poster enn kundefordringer omfattes poster som forfaller til betaling innen ett år etter transaksjonsdagen. Anleggsmidler er eiendeler bestemt til varig eie og bruk. Langsiktig gjeld er gjeld som forfaller senere enn ett år etter transaksjonsdagen. Omløpsmidler vurderes til laveste av anskaffelseskost og virkelig verdi. Kortsiktig gjeld balanseføres til nominelt beløp på etableringstidspunktet. Anleggsmidler vurderes til anskaffelseskost. Varige anleggsmidler avskrives etter en fornuftig avskrivningsplan. Anleggsmidlene nedskrives til virkelig verdi ved verdifall som ikke forventes å være forbigående. Langsiktig gjeld med unntak av andre avsetninger balanseføres til nominelt beløp på etableringstidspunktet. Fordringer Kundefordringer og andre fordringer er oppført i balansen til pålydende etter fradrag for avsetning til forventet tap. Avsetning til tap gjøres på grunnlag av individuelle vurderinger av de enkelte fordringene. I tillegg gjøres det for øvrige kundefordringer en uspesifisert avsetning for å dekke antatt tap. Varige driftsmidler Varige driftsmidler balanseføres og avskrives over driftsmidlenes levetid dersom de har antatt levetid over 3 år og har en kostpris som overstiger kr 15.000. Direkte vedlikehold av driftsmidler kostnadsføres løpende under driftskostnader, mens påkostninger eller forbedringer tillegges driftsmidlets kostpris og avskrives i takt med driftsmidlet. Skatt Skattekostnaden i resultatregnskapet omfatter både periodens betalbare skatt og endring i utsatt skatt. Utsatt skatt er beregnet med 22% på grunnlag av de midlertidige forskjeller som eksisterer mellom regnskapsmessige og skattemessige verdier, samt skattemessig underskudd til fremføring ved utgangen av regnskapsåret. Skatteøkende og skattereduserende midlertidige forskjeller som reverserer eller kan reversere i samme periode er utlignet og skattevirkningen er beregnet på nettogrunnlaget. Selskapet har ikke endret regnskapsprinsipp fra 2020 til 2021.

Note

2

Antall årsverk i regnskapsåret

2.00

Note

1

Spesifisering av resultatregnskapet

Lønnskostnader

<u>Lønn</u>	<u>Årets</u>	<u>Fjorårets</u>
-------------	--------------	------------------



	1413813.00	744415.00
<u>Folketrygdavgift</u>	<u>Årets</u>	<u>Fjorårets</u>
	208046.00	108560.00
<u>Pensjonskostnader</u>	<u>Årets</u>	<u>Fjorårets</u>
	83545.00	51229.00
<u>Andre ytelser</u>	<u>Årets</u>	<u>Fjorårets</u>
	17921.00	41465.00
<u>Sum lønnskostnader</u>	<u>Årets</u>	<u>Fjorårets</u>
	1723325.00	945669.00

Note

Ekstraordinære inntekter og kostnader

<u>Sum</u>		<u>Beløp</u>
<u>Balanseført verdi 31.12.</u>	<u>Varige driftsmidler</u>	<u>Immaterielle eiend.</u>

Konsernregnskap

Morselskapet sitt navn

Forretningskontor for morselskapet

Begrunnelse for at datterselskap er utelatt fra konsolideringen

Konsern, tilknyttet selskap m.v. - fordringer og gjeld

Fordringer

<u>Samlet beløp - tilknyttet selskap</u>	<u>Årets</u>	<u>Fjorårets</u>
<u>Samlet beløp - foretak i samme konsern</u>	<u>Årets</u>	<u>Fjorårets</u>
<u>Samlet beløp - foretak i samme konsern</u>	<u>Årets</u>	<u>Fjorårets</u>
<u>Samlet beløp - felles kontrollert virksomhet</u>	<u>Årets</u>	<u>Fjorårets</u>
<u>Pantstillelse</u>		<u>Beløp</u>



<u>Beholdning av egne aksjer</u>	<u>Antall</u>	<u>Pålydende</u>	<u>Andel av aksjek.</u>
----------------------------------	---------------	------------------	-------------------------

Note
10

Lån og sikkerhetsstillelse til medlemmer

Opplysninger om:

Medlemmer av:

<u>Samlet lån</u>	<u>Styret</u>	<u>Andre organ</u>
	63476.00	

Mer om lån og sikkerhetsstillelse

Note

Noteopplysninger ut over minimumskravene for små foretak
Se eventuelle andre vedlegg.



Årsregnskap for 2021


**PEERSEN FYSIOTERAPI AS
4623 KRISTIANSAND**

Innhold

Resultatregnskap


Balanse

Noter




Resultatregnskap for 2021 PEERSEN FYSIOTERAPI AS

	Note	2021	2020
Salgsinntekt		543 851	702 824
Annen driftsinntekt		2 497 723	1 519 293
Sum driftsinntekter		3 041 574	2 222 117
Varekostnad		(3 092)	0
Lønnskostnad	1, 2, 3	(1 723 326)	(945 669)
Avskrivning på driftsmidler og immaterielle eiendeler	4, 5	(38 473)	(8 750)
Annen driftskostnad	6	(847 697)	(701 820)
Sum driftskostnader		(2 612 588)	(1 656 239)
Driftsresultat		428 986	565 878
Annen renteinntekt		0	155
Sum finansinntekter		0	155
Annen rentekostnad		(452)	(3 899)
Sum finanskostnader		(452)	(3 899)
Netto finans		(452)	(3 744)
Ordinært resultat før skattekostnad		428 534	562 134
Skattekostnad på ordinært resultat	7	(94 335)	(29 748)
Ordinært resultat		334 199	532 386
Årsresultat		334 199	532 386
Overføringer			
Udekket tap	8	0	403 453
Annen egenkapital	8	334 199	128 932
Sum		334 199	532 386



Balanse pr. 31. desember 2021 PEERSEN FYSIOTERAPI AS

	Note	2021	2020
EIENDELER			
Anleggsmidler			
Immaterielle eiendeler			
Goodwill	4	116 517	0
Sum immaterielle eiendeler		116 517	0
Varige driftsmidler			
Driftsløsøre, inventar, verktøy, kontormaskiner, ol.	4, 5	77 690	27 726
Sum varige driftsmidler		77 690	27 726
Finansielle anleggsmidler			
Investeringer i tilknyttet selskap	9	40 000	40 000
Andre fordringer	10	63 476	0
Sum finansielle anleggsmidler		103 476	40 000
Sum anleggsmidler		297 683	67 726
Omløpsmidler			
Fordringer			
Kundefordringer	11	3 288	10 233
Andre fordringer		47 043	51 476
Sum fordringer		50 331	61 709
Bankinnskudd, kontanter og lignende	12	558 522	479 300
Sum bankinnskudd, kontanter og lignende		558 522	479 300
Sum omløpsmidler		608 853	541 009
Sum eiendeler		906 536	608 735



Balanse pr. 31. desember 2021 PEERSEN FYSIOTERAPI AS

	Note	2021	2020
EGENKAPITAL OG GJELD			
Egenkapital			
Innskutt egenkapital			
Aksjekapital (100 aksjer à kr 300,00)	8, 13	30 000	30 000
Annen innskutt egenkapital	8	(5 570)	(5 570)
Sum innskutt egenkapital		24 430	24 430
Opptjent egenkapital			
Annen egenkapital	8	463 131	128 932
Udekket tap	8	0	0
Sum opptjent egenkapital		463 131	128 932
Sum egenkapital	8	487 561	153 362
Gjeld			
Avsetning for forpliktelser			
Utsatt skatt	14	4 258	1 392
Sum avsetning for forpliktelser		4 258	1 392
Sum langsiktig gjeld		4 258	1 392
Kortsiktig gjeld			
Leverandørgjeld		17 973	24 224
Betalbar skatt	7	91 469	28 356
Skyldige offentlige avgifter		123 795	69 054
Annen kortsiktig gjeld		181 480	332 347
Sum kortsiktig gjeld		414 716	453 981
Sum gjeld		418 974	455 373
Sum egenkapital og gjeld		906 536	608 735

Kristiansand 30.06.2022

Per Olav Moberg Peersen
Styrets leder / Daglig leder



Noter 2021 PEERSEN FYSIOTERAPI AS

Regnskapsprinsipper

Årsregnskapet er satt opp i samsvar med regnskapsloven og god regnskapsskikk for små foretak. Regnskapet er avlagt under forutsetningen om fortsatt drift og styret bekrefter at forutsetningen er tilstede.

Salgsinntekter

Tjenester inntektsføres etter hvert som de leveres.

Klassifisering og vurdering av balanseposter

Omløpsmidler og kortsiktig gjeld omfatter poster som knytter seg til varekretsløpet. For andre poster enn kundefordringer omfattes poster som forfaller til betaling innen ett år etter transaksjonsdagen. Anleggsmidler er eiendeler bestemt til varig eie og bruk. Langsiktig gjeld er gjeld som forfaller senere enn ett år etter transaksjonsdagen.

Omløpsmidler vurderes til laveste av anskaffelseskost og virkelig verdi. Kortsiktig gjeld balanseføres til nominelt beløp på etableringstidspunktet.

Anleggsmidler vurderes til anskaffelseskost. Varige anleggsmidler avskrives etter en fornuftig avskrivningsplan. Anleggsmidlene nedskrives til virkelig verdi ved verdifall som ikke forventes å være forbigående. Langsiktig gjeld med unntak av andre avsetninger balanseføres til nominelt beløp på etableringstidspunktet.

Fordringer

Kundefordringer og andre fordringer er oppført i balansen til pålydende etter fradrag for avsetning til forventet tap. Avsetning til tap gjøres på grunnlag av individuelle vurderinger av de enkelte fordringene. I tillegg gjøres det for øvrige kundefordringer en uspesifisert avsetning for å dekke antatt tap.


Varige driftsmidler

Varige driftsmidler balanseføres og avskrives over driftsmidlenes levetid dersom de har antatt levetid over 3 år og har en kostpris som overstiger kr 15.000. Direkte vedlikehold av driftsmidler kostnadsføres løpende under driftskostnader, mens påkostninger eller forbedringer tillegges driftsmidlets kostpris og avskrives i takt med driftsmidlet.

Skatt

Skattekostnaden i resultatregnskapet omfatter både periodens betalbare skatt og endring i utsatt skatt. Utsatt skatt er beregnet med 22% på grunnlag av de midlertidige forskjeller som eksisterer mellom regnskapsmessige og skattemessige verdier, samt skattemessig underskudd til fremføring ved utgangen av regnskapsåret. Skatteøkende og skattereduserende midlertidige forskjeller som reverserer eller kan reversere i samme periode er utlignet og skattevirkningen er beregnet på nettogrunnlaget.

Selskapet har ikke endret regnskapsprinsipp fra 2020 til 2021.



Note 1 - Lønnskostnader etc

	2021	2020
Lønn	1 413 813	744 415
Arbeidsgiveravgift	208 046	108 560
Pensjonskostnader	83 545	51 229
Andre ytelser	17 921	41 465
Sum	1 723 325	945 669

Note 2 - Antall årsverk

Selskapet har hatt 2 årsverk sysselsatt i regnskapsåret.

Note 3 - Obligatorisk tjenstepensjon

Virksomheten er pliktig til å ha tjenstepensjonsordning etter lov om obligatorisk tjenstepensjon. Gjeldende pensjonsordning oppfyller kravene etter loven.

Note 4 - Spesifikasjon av immaterielle eiendeler

	Goodwill
Anskaffelseskost 01.01.2021	
Tilgang i året	142 674
Avgang i året	0
Anskaffelseskost 31.12.2021	142 674

Avskr., nedskr. og rev. nedskr 01.01.2021	
Akkumulerte avskr. 31.12.2021	(26 157)
Balanseført verdi pr. 31.12.2021	116 517


Årets avskrivninger	(26 157)
Økonomisk levetid	5 år
Avskrivningsplan: Lineær	20 %

Note 5 - Spesifikasjon av varige driftsmidler

	Driftsløsøre, inventar o.l
Anskaffelseskost 01.01.2021	54 288
Tilgang i året	62 280
Avgang i året	0
Anskaffelseskost 31.12.2021	116 568

Akk. av- og nedskr. 01.01.2021	(26 562)
Akkumulerte avskr. 31.12.2021	(38 878)
Balanseført verdi pr. 31.12.2021	77 690

Årets avskrivninger	(12 316)
Økonomisk levetid	5 år
Avskrivningsplan: Lineær	20 %



BankID Signing
Per Olav Peersen
2022-07-05

Note 6 - Revisjon

Selskapet oppfyller kravene til fravalg revisor, og dette er valgt. Årsregnskapet er utarbeidet av autorisert regnskapsførerselskap.

Note 7 - Skatt

	2021	2020
Ordinært resultat før skattekostnad	428 534	562 134
+/- Permanente forskjeller	261	3 486
+/- Årets endring i midlertidige forskjeller	(13 026)	3 400
- Fremførbart underskudd / korreksjonsinntekt		(440 127)
Årets skattegrunnlag	415 769	128 893
Betalbar inntektsskatt for selskapet basert på 22%	91 469	28 356
Sum	91 469	28 356
+/- Endring i utsatt skatt	2 866	1 392
Skattekostnad i resultatregnskapet	94 335	29 748
Betalbar skatt i skattekostnad	91 469	28 356
Betalbar skatt i balansen	91 469	28 356

Note 8 - Egenkapital

	Aksjekapital	Annen innsk. EK	Annen EK	Sum
Egenkapital 01.01.2021	30 000	(5 570)	128 932	153 362
Årets resultat			334 199	334 199
Egenkapital 31.12.2021	30 000	(5 570)	463 131	487 561

Note 9 - Investeringer i tilknyttet selskap

Foretaksnavn	Foretakssted	Eierandel/ stemmeandel	Selskapets egenkapital 31. desember 2021	Selskapets resultat for 2021
Klinikk Andøya AS	Kristiansand	16,67%	108 745	253 276


Note 10 - Lån og sikkerhetsstillelse til ledende personer

	Styremedlemmer
Samlet lån	63 476
Samlet sikkerhetsstillelse	
Rentesats	0,00 %
Hovedvilkår	
Tilbakebetalte beløp	
Avskrevne beløp	
Frafalte beløp	

Note 11 - Kundefordringer

Kundefordringer er vurdert til pålydende, nedskrevet med forventet tap på fordringer. Det er ikke tapsført kundefordringer i løpet av 2021.

	2021	2020
Kundefordringer til pålydende	3 288	10 233
Avsatt til dekning av usikre fordringer		
Netto oppførte kundefordringer	3 288	10 233



Note 12 - Bankinnskudd

I posten for bankinnskudd inngår egen konto for bundne skattetreksmidler med kr 62 109. Skyldig skattetrekk er kr 62 107.

Note 13 - Aksjekapital og aksjonærer

Aksjeklasse	Antall aksjer	Pålydende	Bokført verdi
Ordinære aksjer	100	300,00	30 000,00
Sum	100		30 000,00

Aksjeeier	Antall aksjer	Eierandel	Aksjeklasse
Peersen, Per Olav (Daglig leder, Styreleder)	100	100,00%	Ordinære aksjer
Totalt antall aksjer	100	100,00%	

Note 14 - Midl. forskjeller - Utsatt skatt/skattefordel

Utsatt skatt/utsatt skattefordel i balansen avsettes på grunnlag av forskjeller mellom regnskapsmessige og skattemessige verdier i henhold til norsk regnskapsstandard for skatt. Midlertidige skatteøkende og skattereduserende forskjeller som kan utlignes er nettoført.

Midlertidige forskjeller knyttet til:	01.01.2021	31.12.2021	Endring
Anleggsmidler	6 327	19 353	(13 026)
Sum midlertidige forskjeller	6 327	19 353	(13 026)
Utsatt skatt 31.12.21. basert på 22%	1 392	4 258	(2 866)