



## ÅRSREGNSKAPET FOR REGNSKAPSÅRET 2020 - GENERELL INFORMASJON

### Enheten

Organisasjonsnummer:	878 637 712
Organisasjonsform:	Aksjeselskap
Foretaksnavn:	NUTRIMENT AS
Forretningsadresse:	Strandveien 30 1366 LYSAKER

### Regnskapsår

Årsregnskapets periode:	01.01.2020 - 31.12.2020
-------------------------	-------------------------

### Konsern

Mørselskap i konsern:	Ja
Konsernregnskap lagt ved:	Ja

### Regnskapsregler

Regler for små foretak benyttet:	Ja
Benyttet ved utarbeidelsen av årsregnskapet til selskapet:	Regnskapslovens alminnelige regler
Benyttet ved utarbeidelsen av årsregnskapet til konsernet:	Regnskapslovens alminnelige regler

### Årsregnskapet fastsatt av kompetent organ

Bekreftet av representant for selskapet:	Rikard A. Storvestre
Dato for fastsettelse av årsregnskapet:	15.03.2021

### Grunnlag for avgivelse

År 2020: Årsregnskapet er elektronisk innlevert  
År 2019: Tall er hentet fra elektronisk innlevert årsregnskap fra 2020

*Det er ikke krav til at årsregnskapet m.v. som sendes til Regnskapsregisteret er undertegnet. Kontrollen på at dette er utført ligger hos revisor/enhetens øverste organ. Sikkerheten ivaretas ved at innsender har rolle/rettighet for innsending av årsregnskapet via Altinn, og ved at det bekreftes at årsregnskapet er fastsatt av kompetent organ.*

Brønnøysundregistrene, 17.07.2022



### Resultatregnskap

Beløp i: NOK	Note	2020	2019
<b>RESULTATREGNSKAP</b>			
<b>Inntekter</b>			
Salgsinntekt		19 426 406	23 575 160
<b>Sum inntekter</b>		<b>19 426 406</b>	<b>23 575 160</b>
<b>Kostnader</b>			
Varekostnad		2 253 780	221 072
Lønnskostnad		12 169 725	15 309 263
Avskrivning av driftsmidler og immaterielle eiendeler		113 784	107 971
Annen driftskostnad		4 192 365	6 356 522
<b>Sum kostnader</b>		<b>18 729 655</b>	<b>21 994 828</b>
<b>Driftsresultat</b>		<b>696 751</b>	<b>1 580 333</b>
<b>Finansinntekter og finanskostnader</b>			
Inntekt på investering i datterselskap		49 400 000	23 400 000
Annen renteinntekt		231 290	57 172
Annen finansinntekt		344 923	28 066
<b>Sum finansinntekter</b>		<b>49 976 213</b>	<b>23 485 238</b>
Annen rentekostnad		606 466	93 541
Annen finanskostnad		16 427	8 966
<b>Sum finanskostnader</b>		<b>622 893</b>	<b>102 507</b>
<b>Netto finans</b>		<b>49 353 320</b>	<b>23 382 731</b>
<b>Ordinært resultat før skattekostnad</b>		<b>50 050 071</b>	<b>24 963 063</b>
Skattekostnad på ordinært resultat		161 422	438 244
<b>Ordinært resultat etter skattekostnad</b>		<b>49 888 649</b>	<b>24 524 819</b>
<b>Årsresultat</b>		<b>49 888 649</b>	<b>24 524 819</b>
<b>Årsresultat etter minoritetsinteresser</b>		<b>49 888 649</b>	<b>24 524 819</b>
<b>Totalresultat</b>		<b>49 888 649</b>	<b>24 524 819</b>



## Resultatregnskap

<b>Beløp i: NOK</b>	<b>Note</b>	<b>2020</b>	<b>2019</b>
<b>Overføringer og disponeringer</b>			
Utbytte		60 000 000	21 522 500
Avsatt til annen egenkapital			3 002 319
Overført fra annen egenkapital		-10 111 351	
<b>Sum overføringer og disponeringer</b>		<b>49 888 649</b>	<b>24 524 819</b>



## Balanse

Beløp i: NOK	Note	2020	2019
<b>BALANSE - EIENDELER</b>			
<b>Anleggsmidler</b>			
<b>Immaterielle eiendeler</b>			
<b>Varige driftsmidler</b>			
Driftsløsøre, inventar o.a. utstyr		225 930	339 714
<b>Sum varige driftsmidler</b>		<b>225 930</b>	<b>339 714</b>
<b>Finansielle anleggsmidler</b>			
Investering i datterselskap		15 212 049	13 402 049
Investeringer i tilknyttet selskap		83 900	20 000
<b>Sum finansielle anleggsmidler</b>		<b>15 295 949</b>	<b>13 422 049</b>
<b>Sum anleggsmidler</b>		<b>15 521 878</b>	<b>13 761 762</b>
<b>Omløpsmidler</b>			
<b>Varer</b>			
<b>Fordringer</b>			
Kundefordringer			793 203
Andre kortsiktige fordringer		9 136 941	4 265 556
<b>Sum fordringer</b>		<b>9 136 941</b>	<b>5 058 759</b>
<b>Bankinnskudd, kontanter og lignende</b>			
Bankinnskudd, kontanter o.l.		13 152 675	11 783 390
<b>Sum bankinnskudd, kontanter og lignende</b>		<b>13 152 675</b>	<b>11 783 390</b>
<b>Sum omløpsmidler</b>		<b>22 289 616</b>	<b>16 842 148</b>
<b>SUM EIENDELER</b>		<b>37 811 494</b>	<b>30 603 911</b>

## BALANSE - EGENKAPITAL OG GJELD

### Egenkapital

#### Innskutt egenkapital



## Balanse

<b>Beløp i: NOK</b>	<b>Note</b>	<b>2020</b>	<b>2019</b>
Aksjekapital		100 000	100 000
Beholdning av egne aksjer		-1 047	-235
Annen innskutt egenkapital		80 005	80 005
<b>Sum innskutt egenkapital</b>		<b>178 959</b>	<b>179 770</b>
<b>Opptjent egenkapital</b>			
Annen egenkapital		2 306 475	6 836 709
<b>Sum opptjent egenkapital</b>		<b>2 306 475</b>	<b>6 836 709</b>
<b>Sum egenkapital</b>		<b>2 485 433</b>	<b>7 016 479</b>
<b>Gjeld</b>			
<b>Langsiktig gjeld</b>			
<b>Annen langsiktig gjeld</b>			
Gjeld til kredittinstitusjoner		11 160	76 401
<b>Sum annen langsiktig gjeld</b>		<b>11 160</b>	<b>76 401</b>
<b>Sum langsiktig gjeld</b>		<b>11 160</b>	<b>76 401</b>
<b>Kortsiktig gjeld</b>			
Leverandørgjeld		378 736	670 268
Betalbar skatt		161 422	344 224
Skyldig offentlige avgifter		772 808	1 589 338
Utbytte			9 100 000
Annen kortsiktig gjeld		34 001 936	11 807 201
<b>Sum kortsiktig gjeld</b>		<b>35 314 902</b>	<b>23 511 031</b>
<b>Sum gjeld</b>		<b>35 326 061</b>	<b>23 587 432</b>
<b>SUM EGENKAPITAL OG GJELD</b>		<b>37 811 494</b>	<b>30 603 911</b>



### Konsernets resultatregnskap

Beløp i: NOK	Note	2020	2019
<b>RESULTATREGNSKAP</b>			
<b>Inntekter</b>			
Salgsinntekt		182 408 124	173 309 410
Annen driftsinntekt		1 169 730	1 479 989
<b>Sum inntekter</b>		<b>183 577 854</b>	<b>174 789 399</b>
<b>Kostnader</b>			
Varekostnad		32 085 088	29 395 826
Lønnskostnad		17 658 734	21 049 884
Avskrivning av driftsmidler og immaterielle eiendeler		469 414	742 182
Annen driftskostnad		75 153 815	74 136 384
<b>Sum kostnader</b>		<b>125 367 050</b>	<b>125 324 276</b>
<b>Driftsresultat</b>		<b>58 210 804</b>	<b>49 465 123</b>
<b>Finansinntekter og finanskostnader</b>			
Annen renteinntekt		464 610	309 857
Annen finansinntekt		428 696	28 712
<b>Sum finansinntekter</b>		<b>893 306</b>	<b>338 569</b>
Annen rentekostnad		100 756	83 995
Annen finanskostnad		139 742	111 089
<b>Sum finanskostnader</b>		<b>240 498</b>	<b>195 083</b>
<b>Netto finans</b>		<b>652 807</b>	<b>143 486</b>
<b>Ordinært resultat før skattekostnad</b>		<b>58 863 612</b>	<b>49 608 609</b>
Skattekostnad på ordinært resultat		12 867 581	11 187 406
<b>Ordinært resultat etter skattekostnad</b>		<b>45 996 030</b>	<b>38 421 203</b>
<b>Årsresultat</b>		<b>45 996 030</b>	<b>38 421 203</b>
Minoritetsinteresser		42 704	
<b>Årsresultat etter minoritetsinteresser</b>		<b>45 953 326</b>	<b>38 421 203</b>
<b>Totalresultat</b>		<b>45 953 326</b>	<b>38 421 203</b>



## Konsernets resultatregnskap

<b>Beløp i: NOK</b>	<b>Note</b>	<b>2020</b>	<b>2019</b>
<b>Overføringer og disponeringer</b>			
Utbytte		60 000 000	21 522 500
Udekket tap		-14 912 768	869 709
Avsatt til annen egenkapital		866 094	16 028 994
<b>Sum overføringer og disponeringer</b>		<b>45 953 326</b>	<b>38 421 203</b>



## Konsernets balanse

Beløp i: NOK	Note	2020	2019
<b>BALANSE - EIENDELER</b>			
<b>Anleggsmidler</b>			
<b>Immaterielle eiendeler</b>			
Utsatt skattefordel		301 184	221 506
Goodwill		1 001 970	
<b>Sum immaterielle eiendeler</b>		<b>1 303 154</b>	<b>221 506</b>
<b>Varige driftsmidler</b>			
Driftsløsøre, inventar o.a. utstyr		781 789	1 100 636
<b>Sum varige driftsmidler</b>		<b>781 789</b>	<b>1 100 636</b>
<b>Finansielle anleggsmidler</b>			
Investeringer i tilknyttet selskap		83 900	20 000
Investeringer i aksjer og andeler		8 000	
<b>Sum finansielle anleggsmidler</b>		<b>91 900</b>	<b>20 000</b>
<b>Sum anleggsmidler</b>		<b>2 176 843</b>	<b>1 342 142</b>
<b>Omløpsmidler</b>			
<b>Varer</b>			
<b>Sum varer</b>		<b>6 135 656</b>	<b>6 451 825</b>
<b>Fordringer</b>			
Kundefordringer		16 323 724	16 137 075
Andre kortsiktige fordringer		2 375 854	969 140
<b>Sum fordringer</b>		<b>18 699 578</b>	<b>17 106 214</b>
<b>Bankinnskudd, kontanter og lignende</b>			
Bankinnskudd, kontanter o.l.		39 290 333	34 678 724
<b>Sum bankinnskudd, kontanter og lignende</b>		<b>39 290 333</b>	<b>34 678 724</b>
<b>Sum omløpsmidler</b>		<b>64 125 567</b>	<b>58 236 764</b>
<b>SUM EIENDELER</b>		<b>66 302 410</b>	<b>59 578 905</b>



## Konsernets balanse

Beløp i: NOK	Note	2020	2019
<b>BALANSE - EGENKAPITAL OG GJELD</b>			
<b>Egenkapital</b>			
<b>Innskutt egenkapital</b>			
Aksjekapital		100 000	100 000
Beholdning av egne aksjer		-1 047	-235
Annen innskutt egenkapital		777 949	784 757
<b>Sum innskutt egenkapital</b>		<b>876 902</b>	<b>884 522</b>
<b>Opptjent egenkapital</b>			
Annen egenkapital		8 642 582	17 588 289
Udisponert resultat			
<b>Sum opptjent egenkapital</b>		<b>8 642 582</b>	<b>17 588 289</b>
Minoritetsinteresser		115 349	
<b>Sum egenkapital</b>		<b>9 634 834</b>	<b>18 472 811</b>
<b>Gjeld</b>			
<b>Langsiktig gjeld</b>			
<b>Annen langsiktig gjeld</b>			
Gjeld til kredittinstitusjoner		54 405	76 401
<b>Sum annen langsiktig gjeld</b>		<b>54 405</b>	<b>76 401</b>
<b>Sum langsiktig gjeld</b>		<b>54 405</b>	<b>76 401</b>
<b>Kortsiktig gjeld</b>			
Leverandørgjeld		6 999 242	3 729 552
Betalbar skatt		12 163 152	10 976 671
Skyldig offentlige avgifter		3 431 731	3 903 408
Utbytte			9 100 000
Annen kortsiktig gjeld		34 019 046	13 320 062
<b>Sum kortsiktig gjeld</b>		<b>56 613 172</b>	<b>41 029 693</b>
<b>Sum gjeld</b>		<b>56 667 577</b>	<b>41 106 094</b>
<b>SUM EGENKAPITAL OG GJELD</b>		<b>66 302 410</b>	<b>59 578 905</b>



Legally signed by  
Rikard Arne Storvestre  
10.03.2021

Legally signed by  
Lars Kristian Gundersen  
10.03.2021

Legally signed by  
Geir Ivar Westen  
10.03.2021

## BALANSE - MOR/KONSERN

Morselskap		NUTRIMENT AS		Konsern	
2020	2019		Note	2020	2019
<b>EGENKAPITAL OG GJELD</b>					
<b>Innskutt egenkapital</b>					
100 000	100 000	Aksjekapital	3	100 000	100 000
-1 047	-235	Egne aksjer		-1 047	-235
80 005	80 005	Annen innskutt egenkapital		777 949	784 757
<b>178 959</b>	<b>179 770</b>	<b>Sum innskutt egenkapital</b>		<b>876 902</b>	<b>884 522</b>
<b>Opptjent egenkapital</b>					
2 306 475	6 836 709	Annen egenkapital		8 642 582	17 588 289
<b>2 306 475</b>	<b>6 836 709</b>	<b>Sum opptjent egenkapital</b>		<b>8 642 582</b>	<b>17 588 289</b>
0	0	Minoritetsinteresse		115 349	0
<b>2 485 433</b>	<b>7 016 479</b>	<b>Sum egenkapital</b>	<b>2</b>	<b>9 634 834</b>	<b>18 472 811</b>
<b>Gjeld</b>					
<b>Avsetning for forpliktelser</b>					
<b>Annen langsiktig gjeld</b>					
11 160	76 401	Gjeld til kredittinstitusjoner		54 405	76 401
<b>11 160</b>	<b>76 401</b>	<b>Sum annen langsiktig gjeld</b>		<b>54 405</b>	<b>76 401</b>
<b>Kortsiktig gjeld</b>					
378 736	670 268	Leverandørgjeld		6 999 242	3 729 552
161 422	344 224	Betalbar skatt	12	12 163 152	10 976 671
772 808	1 589 338	Skyldig offentlige avgifter		3 431 731	3 903 408
0	9 100 000	Utbytte	2	0	9 100 000
34 001 936	11 807 201	Annen kortsiktig gjeld	5, 6	34 019 046	13 320 062
<b>35 314 902</b>	<b>23 511 031</b>	<b>Sum kortsiktig gjeld</b>		<b>56 613 172</b>	<b>41 029 693</b>
<b>35 326 061</b>	<b>23 587 432</b>	<b>Sum gjeld</b>		<b>56 667 577</b>	<b>41 106 094</b>
<b>37 811 494</b>	<b>30 603 911</b>	<b>Sum egenkapital og gjeld</b>		<b>66 302 410</b>	<b>59 578 905</b>

Oslo, 09.03.2021  
Styret i Nutriment AS

Rikard A. Storvestre  
styreleder

Lars Kristian Gundersen  
styremedlem

Geir Ivar Westen  
styremedlem



# Årsregnskap 2020

## Nutriment AS

Årsberetning  
Resultatregnskap  
Balanse  
Noter til regnskapet  
Kontantstrømanalyse  
Revisjonsberetning



Org.nr.: 878 637 712

## Nutriment AS

Organisasjonsnummer 878 637 712

### **Virksomhetens art**

Konsernets selskaper selger norskproduserte kosttilskuddsprodukter. Konsernet består i tillegg til Nutriment AS av datter-selskapene Skagerak Sales Group AS, Biomed Pharma AS, Lectinect AS, Naturlig Norge AS og L-Serin Norge AS. Konsernets virksomhet er i all hovedsak i Norge, men det er også noe virksomhet i Sverige via datterselskap Biomed Pharma AB, og i Finland via datterselskap Biomed Pharma OY. Nutriment AS har hovedkontor i Oslo kommune.

### **Finansiell risiko**

#### **Selskap**

Selskapets finansielle risiko er begrenset til kredittrisiko og likviditetsrisiko. Risikoen for tap på fordringer er vurdert som lav, og det er lite som tyder på vesentlige endringer, til tross for endret verdenssituasjon. Styret vurderer likviditeten i selskapet som god, men har fokus på oppfølging av forfalte fordringer. Styret vurderer selskapets finansielle risiko som liten.

#### **Konsern**

Konsernet er som morselskapet i liten grad eksponert for finansiell risiko med unntak av kredittrisiko og likviditetsrisiko, som nevnt ovenfor. Konsernet har i tillegg en begrenset valutarisiko da det inngår et svensk og et finsk selskap. Konsernet er ikke eksponert for endringer i rentenivået da selskapene har svært begrenset gjeld.

#### **Fortsatt drift**

Styret og daglig leder mener at det er riktig å legge forutsetningen for fortsatt drift av selskapet til grunn ved avleggelsen av årsregnskapet. Regnskapet for 2020 er avlagt etter forutsetning om fortsatt drift, og konsernet anses å være i en sunn økonomisk og finansiell stilling.

#### **Likestilling**

Selskapet har pr 31.12.2020 14 ansatte hvorav 6 er menn og 8 er kvinner. Styret har ut fra vurdering av bedriftens og konsernets størrelse, antall ansatte og stillings-kategorier ikke funnet det nødvendig å iverksette ytterligere tiltak med hensyn til likestilling.

Lønnsforskjeller mellom menn og kvinner skyldes forskjeller i stillingens ansvar og karakter. Ved ansettelse velges alltid den person med best kvalifikasjoner uavhengig om det er kvinne eller mann. Styret består av 3 menn.

### **Rettvisende oversikt**

Totale driftsinntekter for konsernet er økt fra kr 174.789.399,- i 2019 til kr 183.577.854,- i 2020. Økningen består blant annet i oppkjøpet av og satsning i L-Serin Norge AS og Lectinect AS i tillegg til økt salg i det finske datterselskapet Biomed Pharma OY.

Morselskapet Nutriment AS har et overskudd i 2020 på kr 49.888.649,-. Fjorårets resultat var et overskudd på kr 24.524.819,-. I all hovedsak skyldes økningen en større andel utbytte fra datterselskaper.

Konsernets totale resultat for 2020 er et overskudd på kr 45.996.030,-. Kr 60.000.000,- er utdelt som ekstraordinære utbytter i 2020.

### **Arbeidsmiljø**

Selskapets styret mener arbeidsmiljøet i selskapet er godt og nødvendige forbedringer iverksettes løpende. Det har ikke vært skader eller ulykker i 2020. Sykefraværet utgjør 8,9 %. To ansatte har hatt perioder med langtidssykemeldinger.

For konsernet mener styret at arbeidsmiljøet er godt og det iverksettes løpende tiltak for forbedringer. Det har ikke vært skader eller ulykker av betydning i 2020.

### **Fremtidig utvikling**

Selskapet og konsernet har etablert en strategi de neste årene som skal sikre grunnlag for selskapets drift. Styret mener at utsiktene for 2021 er gode

### **Ytre miljø**

Bedriften driver ikke virksomhet som etter selskapets vurdering forurenser det ytre miljø, og har følgelig ikke iverksatt spesielle tiltak på dette området.

### **Koronakonsekvenser for konsernet**

Konsernet har ikke opplevd vesentlige negative konsekvenser som følge av koronapandemien, og det er heller ikke forventet vesentlige fremtidig problematikk for 2021. Ledelsen følger situasjonen både nasjonalt og internasjonalt løpende, og foretar de nødvendige tilpasninger og tiltak for å sikre full sysselsetting og fortsatt drift. Tiltakene forventes å bidra til å sikre konsernets budsjetterte resultat for 2021



Oslo, den 9. mars 2021  
For styret i Nutriment AS

---

Rikard A. Storvestre  
Styrets leder

---

Lars Kristian Gundersen  
Styremedlem

---

Geir Ivar Westen  
Styremedlem

---

Aleksander Storvestre  
Daglig leder

Dokumentet er elektronisk signert og har derfor ikke håndskrevne signaturer



<b>RESULTATREGNSKAP - MOR/KONSERN</b>					
NUTRIMENT AS					
2020	Morselskap 2019		Note	Konsern 2020	2019
<b>DRIFTSINTEKTER OG DRIFTSKOSTNADER</b>					
19 426 406	23 575 160	Salgsinntekt		182 408 124	173 309 410
0	0	Annen driftsinntekt		1 169 730	1 479 989
<b>19 426 406</b>	<b>23 575 160</b>	<b>Sum driftsinntekter</b>	<b>5, 8</b>	<b>183 577 854</b>	<b>174 789 399</b>
2 253 780	221 072	Varekostnad	7	32 085 088	29 395 826
12 169 725	15 309 263	Lønnskostnad	9	17 658 734	21 049 884
113 784	107 971	Avskrivning av driftsmidler og immaterielle	10	469 414	742 182
4 192 365	6 356 522	Annen driftskostnad	9	75 153 815	74 136 384
<b>18 729 655</b>	<b>21 994 828</b>	<b>Sum driftskostnader</b>		<b>125 367 050</b>	<b>125 324 276</b>
<b>696 751</b>	<b>1 580 333</b>	<b>Driftsresultat</b>		<b>58 210 804</b>	<b>49 465 123</b>
<b>Finansinntekter og finanskostnader</b>					
49 400 000	23 400 000	Inntekt på investering i datterselskap		0	0
231 290	57 172	Annen renteinntekt		464 610	309 857
344 923	28 066	Annen finansinntekt		428 696	28 712
606 466	93 541	Annen rentekostnad		100 756	83 995
16 427	8 966	Annen finanskostnad		139 742	111 089
<b>49 353 320</b>	<b>23 382 731</b>	<b>Resultat av finansposter</b>		<b>652 807</b>	<b>143 486</b>
<b>50 050 071</b>	<b>24 963 063</b>	<b>Ordinært resultat før skattekostnad</b>		<b>58 863 612</b>	<b>49 608 609</b>
161 422	438 244	Skattekostnad på ordinært resultat	12	12 867 581	11 187 406
<b>49 888 649</b>	<b>24 524 819</b>	<b>Ordinært resultat</b>		<b>45 996 030</b>	<b>38 421 203</b>
<b>49 888 649</b>	<b>24 524 819</b>	<b>Årsresultat</b>	<b>2</b>	<b>45 996 030</b>	<b>38 421 203</b>
0	0	Minoritetens andel		42 704	0
<b>49 888 649</b>	<b>24 524 819</b>	<b>Majoritetens andel</b>		<b>45 953 326</b>	<b>38 421 203</b>
<b>Overføringer</b>					
0	0	Avsatt til dekning av tidligere udekket tap			
60 000 000	21 522 500	Avsatt til utbytte			
0	3 002 319	Avsatt til annen egenkapital			
10 111 351	0	Overført fra annen egenkapital			



<b>BALANSE - MOR/KONSERN</b>					
NUTRIMENT AS					
2020	Morselskap 2019		Note	Konsern 2020	2019
<b>EIENDELER</b>					
<b>Anleggsmidler</b>					
<b>Immaterielle eiendeler</b>					
0	0	Utsatt skattefordel	12	301 184	221 506
0	0	Goodwill	10	1 001 970	0
<b>0</b>	<b>0</b>	<b>Sum immaterielle eiendeler</b>		<b>1 303 154</b>	<b>221 506</b>
<b>Varige driftsmidler</b>					
225 930	339 714	Driftsløsøre, inventar o.a. utstyr	10	781 789	1 100 636
<b>225 930</b>	<b>339 714</b>	<b>Sum varige driftsmidler</b>		<b>781 789</b>	<b>1 100 636</b>
<b>Finansielle anleggsmidler</b>					
15 212 049	13 402 049	Investeringer i datterselskap	4	0	0
83 900	20 000	Investeringer i tilknyttet selskap		83 900	20 000
0	0	Investeringer i aksjer og andeler		8 000	0
<b>15 295 949</b>	<b>13 422 049</b>	<b>Sum finansielle anleggsmidler</b>		<b>91 900</b>	<b>20 000</b>
<b>15 521 878</b>	<b>13 761 762</b>	<b>Sum anleggsmidler</b>		<b>2 176 843</b>	<b>1 342 142</b>
<b>Omløpsmidler</b>					
0	0	Lager av varer og annen beholdning	7	6 135 656	6 451 825
<b>Fordringer</b>					
0	318 871	Kundefordringer	6	16 323 724	16 137 075
9 136 941	4 739 888	Andre kortsiktige fordringer	5	2 375 854	969 140
<b>9 136 941</b>	<b>5 058 759</b>	<b>Sum fordringer</b>		<b>18 699 578</b>	<b>17 106 214</b>
<b>Investeringer</b>					
13 152 675	11 783 390	Bankinnskudd, kontanter o.l.	11	39 290 333	34 678 724
<b>22 289 616</b>	<b>16 842 148</b>	<b>Sum omløpsmidler</b>		<b>64 125 567</b>	<b>58 236 764</b>
<b>37 811 494</b>	<b>30 603 911</b>	<b>Sum eiendeler</b>		<b>66 302 410</b>	<b>59 578 905</b>



<b>BALANSE - MOR/KONSERN</b>					
NUTRIMENT AS					
2020	Morselskap 2019		Note	Konsern 2020	2019
<b>EGENKAPITAL OG GJELD</b>					
<b>Innskutt egenkapital</b>					
100 000	100 000	Aksjekapital	3	100 000	100 000
-1 047	-235	Egne aksjer		-1 047	-235
80 005	80 005	Annen innskutt egenkapital		777 949	784 757
<b>178 959</b>	<b>179 770</b>	<b>Sum innskutt egenkapital</b>		<b>876 902</b>	<b>884 522</b>
<b>Opptjent egenkapital</b>					
2 306 475	6 836 709	Annen egenkapital		8 642 582	17 588 289
<b>2 306 475</b>	<b>6 836 709</b>	<b>Sum opptjent egenkapital</b>		<b>8 642 582</b>	<b>17 588 289</b>
0	0	Minoritetsinteresse		115 349	0
<b>2 485 433</b>	<b>7 016 479</b>	<b>Sum egenkapital</b>	<b>2</b>	<b>9 634 834</b>	<b>18 472 811</b>
<b>Gjeld</b>					
<b>Avsetning for forpliktelser</b>					
<b>Annen langsiktig gjeld</b>					
11 160	76 401	Gjeld til kredittinstitusjoner		54 405	76 401
<b>11 160</b>	<b>76 401</b>	<b>Sum annen langsiktig gjeld</b>		<b>54 405</b>	<b>76 401</b>
<b>Kortsiktig gjeld</b>					
378 736	670 268	Leverandørgjeld		6 999 242	3 729 552
161 422	344 224	Betalbar skatt	12	12 163 152	10 976 671
772 808	1 589 338	Skyldig offentlige avgifter		3 431 731	3 903 408
0	9 100 000	Utbytte	2	0	9 100 000
34 001 936	11 807 201	Annen kortsiktig gjeld	5, 6	34 019 046	13 320 062
<b>35 314 902</b>	<b>23 511 031</b>	<b>Sum kortsiktig gjeld</b>		<b>56 613 172</b>	<b>41 029 693</b>
<b>35 326 061</b>	<b>23 587 432</b>	<b>Sum gjeld</b>		<b>56 667 577</b>	<b>41 106 094</b>
<b>37 811 494</b>	<b>30 603 911</b>	<b>Sum egenkapital og gjeld</b>		<b>66 302 410</b>	<b>59 578 905</b>

Oslo, 09.03.2021  
Styret i Nutriment AS

\_\_\_\_\_  
Rikard A. Storvestre  
styreleder

\_\_\_\_\_  
Lars Kristian Gundersen  
styremedlem

\_\_\_\_\_  
Geir Ivar Westen  
styremedlem



## Noter – mor/konsern

### Nutriment AS

#### Note nr. 1 - Regnskapsprinsipper

##### Generelt

Årsregnskapet er satt opp i samsvar med regnskapsloven og god regnskapsskikk.

##### Konsolideringsprinsipper

*Konsernregnskapet for Nutriment AS omfatter følgende selskaper:*

<u>Selskap</u>	<u>Selskapsnavn</u>	<u>Eierandel</u>	<u>Aksjekapital</u>	<u>Forretningssted</u>
Morselskap	Nutriment AS		100 000	Oslo
Datterselskap	Biomed Pharma AS	100,00 %	100 000	Oslo
Datterselskap	Lectinect AS	100,00 %	8 576 790	Bergen
Datterselskap	Skagerak Sales Group AS	100,00 %	30 000	Oslo
Datterselskap	Naturlig Norge AS	100,00 %	100 000	Oslo
Datterselskap	L-Serin AS	83,00 %	630 000	Tønsberg
Datterselskap	Biomed Pharma Oy	100,00 %	83 762	Finland
Datterselskap	Biomed Pharma AB	100,00 %	52 175	Sverige

Interne transaksjoner, fordringer og gjeld er eliminert til bokført verdi. I de tilfeller det fremkommer differanser som følge av valuta er differansen ført mot annen egenkapital.

Konsernregnskapet inkluderer selskaper nevnt ovenfor som en har bestemmende innflytelse over. Bestemmende innflytelse oppnås normalt når konsernet eier mer enn 50 % av aksjene i selskapet, og konsernet er i stand til å utøve faktisk kontroll over selskapet.

##### Klassifisering

Eiendeler knyttet til varekretsløpet klassifiseres som omløpsmidler. Samme regler gjelder for kortsiktig gjeld. Fordringer og gjeld som ikke knytter seg til varekretsløpet, klassifiseres som omløpsmidler/kortsiktig gjeld dersom de forfaller innen ett år. Øvrige eiendeler klassifiseres som anleggsmidler, og øvrig gjeld klassifiseres som langsiktig.

##### Vurderingsregler

*Salgsinntekter og kostnader.* Inntektsføring skjer etter opptjeningsprinsippet som normalt vil være ved leveringstidspunktet for varer og tjenester. Driftsinntektene er fratrukket avgifter, rabatter, bonuser og øvrige salgskostnader. Kostnader medtas etter sammenstillingsprinsippet, det vil si at kostnader medtas i samme periode som tilhørende inntekter inntektsføres.

Det er i 2020 foretatt en reklassifisering av kostnader som i 2019 regnskapsmessig feilmessig har vært behandlet som varekjøpskostnader i datterselskapet Lectinect AS. For at sammenligningstall skal bli korrekte og fornuftige er sum varekjøp for 2019 redusert med kr 12.393.091,- mens andre driftskostnader er økt med samme sum.

*Kundefordringer og andre fordringer* er oppført i balansen til pålydende, nedskrevet med forventet tap på fordringer. Avsetning til tap gjøres på grunnlag av individuelle vurderinger av de enkelte fordringene. I tillegg gjøres det en uspesifisert avsetning til dekning av påregnelig tap.

*Varebeholdning.* Lager av innkjøpte varer er individuelt verdsatt til laveste av anskaffelseskost etter FIFO-prinsippet og virkelig verdi.

*Øvrige omløpsmidler* vurderes til det laveste av anskaffelseskost og virkelig verdi



## Noter – mor/konsern

### Nutriment AS

**Aksjer.** Kortsiktige plasseringer (aksjer og andeler vurdert som omløpsmidler) vurderes til laveste av gjennomsnittlig anskaffelseskost og virkelig verdi på balansedagen. Langsiktige plasseringer (aksjer og andeler vurdert som anleggsmidler) balanseføres til anskaffelseskost. De langsiktige plasseringene blir nedskrevet til virkelig verdi dersom verdifallet ikke er forbigående. Mottatt utbytte og andre utdelinger fra selskapene blir inntektsført som annen finansinntekt samme år som det er avsatt i givers regnskap.

**Varige driftsmidler** aktiveres og avskrives dersom de har levetid over 3 år og har en kostpris som overstiger kr 15 000,-. Varige driftsmidler vurderes til historisk kost med fradrag for avskrivninger. Avskrivninger baseres på en vurdering av driftsmidlenes økonomiske og tekniske levetid.

**Utsatt skatt/skattefordel** i balansen avsettes på grunnlag av forskjeller mellom regnskapsmessige og skattemessige verdier i henhold til norsk regnskapsstandard for skatt. Ved beregning av utsatt skatt/skattefordel gjøres det fradrag for eventuelle fremførbare underskudd.

**Betalbar skatt** beregnes på grunnlag av årets skattemessige resultat.

**Pengeposter i annen valuta enn NOK** verdsettes i henhold til valutakursen ved regnskapsårets slutt

#### Note nr. 2 - Egenkapital

<b>Morselskap:</b>	<u>Aksjekapital</u>	<u>Egne aksjer</u>	<u>Annen innskutt EK</u>	<u>Annen EK</u>	<u>Sum</u>
Egenkapital 01.01.2020	100 000	-235	80 005	6 836 709	7 016 479
Salg egne aksjer		10 226		18 719 845	18 730 071
Kjøp av egne aksjer		-11 038		-13 549 033	-13 560 071
Årets resultat				49 888 649	49 888 649
Utbytte				-60 000 000	-60 000 000
Tilbakeføring utbytte egne aksjer				410 305	410 305
Egenkapital 31.12.2020	100 000	-1 047	80 005	2 306 475	2 485 433

<b>Konsern:</b>	<u>Aksjekapital</u>	<u>Egne aksjer</u>	<u>Annen innskutt EK</u>	<u>Annen EK</u>	<u>Sum</u>
Egenkapital 01.01.2020	100 000	-235	784 757	17 588 289	18 472 811
Kjøpt datterselskap 2020			-6 808	-55 333	-62 141
Salg egne aksjer		10 226		18 719 845	18 730 071
Kjøp av egne aksjer		-11 038		-13 549 033	-13 560 071
Årets resultat				45 996 030	45 996 030
Utbytte				-60 000 000	-60 000 000
Tilbakeføring utbytte egne aksjer				410 305	410 305
Avskrivning goodwill				-71 570	-71 570
Valutakonsekvens konsolidering				-260 252	-260 252
Annen konsolidering				-135 699	-135 699
Minoritetsinteresse				115 349	115 349
Egenkapital 31.12.2020	100 000	-1 047	777 949	8 757 931	9 634 834

**Noter – mor/konsern****Nutriment AS****Note nr. 3 - Antall aksjer, aksjeeiere, egne aksjer m.v.**

Morselskapets aksjekapital er kr 100 000,- fordelt på 10 000 000 aksjer à kr 0,01.

<u>Aksjonærer pr. 31.12.2020</u>	<u>Antall aksjer</u>	<u>Eier- andel</u>	<u>Stemme- andel</u>	
STORVESTRE RIKARD ARNE	4 000 000,00	40,000 %	40,000 %	Styreleder
NOBELSYSTEM SCANDINAVIA AS	2 652 500,00	26,525 %	26,525 %	Kontrollert av styreleder
LKG INVESTMENTS AS	921 000,00	9,210 %	9,210 %	Kontrollert av styremedlem
STORVESTRE SOLUTIONS AS	868 200,00	8,682 %	8,682 %	Kontrollert av daglig leder
BRMG HOLDING AS	800 000,00	8,000 %	8,000 %	Kontrollert av styremedlem
WIDER HOLDING AS	171 000,00	1,710 %	1,710 %	Kontrollert av styremedlem
SKJEBERG EIENDOM AS	120 000,00	1,200 %	1,200 %	
SKAGERAK GRUPPEN AS	104 650,00	1,047 %	1,047 %	Egne aksjer
STORVESTRE GUTTORM BREIVIK	100 000,00	1,000 %	1,000 %	
GUNDERSEN ARNE KRISTIAN	80 000,00	0,800 %	0,800 %	
STORVESTRE MARTINE MARIA	80 000,00	0,800 %	0,800 %	
ANDREASSEN BJØRN HARALD	18 350,00	0,184 %	0,184 %	
HELSEGRUPPEN AS	12 000,00	0,120 %	0,120 %	
JØRS EVA KRISTIN LID HOLE	8 600,00	0,086 %	0,086 %	
SÖDERBERG MIKAEL BINIYAM OLOF	8 600,00	0,086 %	0,086 %	
FAGERHEIM TOMMY	7 500,00	0,075 %	0,075 %	
STORVESTRE TORILL SUSANNE	7 500,00	0,075 %	0,075 %	
STORVESTRE HELENE EMILIE	7 500,00	0,075 %	0,075 %	
SKULBRU TERJE ANDRE	7 100,00	0,071 %	0,071 %	
REIERSEN EGOR MIKHAILOVITCH	6 600,00	0,066 %	0,066 %	
HAUGEN LEIF-KARSTEN	4 000,00	0,040 %	0,040 %	
LINDHOLM CAMILLA KATRINA LAR	2 600,00	0,026 %	0,026 %	
AARRA TRULS MARIUS	1 850,00	0,019 %	0,019 %	
OHNSTAD CHRISTOPHER	1 850,00	0,019 %	0,019 %	
ANDERSEN THERESE MARINA	1 500,00	0,015 %	0,015 %	
ANTEPLI YASEMIN	1 100,00	0,011 %	0,011 %	
LIA AASE LINN	800,00	0,008 %	0,008 %	
MG EQUITY PARTNERS AS	600,00	0,006 %	0,006 %	
STORVESTRE ALEKSANDER RIKARD	600,00	0,006 %	0,006 %	Daglig leder
ØSTERVOLD HELENE	500,00	0,005 %	0,005 %	
GRANLI STIAN ALEKSANDER	500,00	0,005 %	0,005 %	
PASCUAL ELISABETH	500,00	0,005 %	0,005 %	
ØSTLI JENNIE GUNILLA	500,00	0,005 %	0,005 %	
WIE ANETTE SØRUM	500,00	0,005 %	0,005 %	
PASIC MAJDA	500,00	0,005 %	0,005 %	
JAKOBSSON ERIK MICHAEL CHRISTIAN	500,00	0,005 %	0,005 %	
ELLINGSEN REIDUN MIRIAM	500,00	0,005 %	0,005 %	
Sum	10 000 000	100,00 %	100,00 %	

**Noter – mor/konsern****Nutriment AS****Note nr. 4 - Datterselskap**

Selskapet har eierandeler i følgende selskaper:

<u>Datterselskap</u>	<u>Foretnings- sted</u>	<u>Aksjekapital</u>	<u>Eierandel/ stemmerett</u>	<u>Resultat</u>	<u>Egenkapital</u>	<u>Bokført verdi</u>
Biomed Pharma AS	Oslo	100 000	100,00 %	35 479 164	5 779 526	925 137
Lectinect AS	Bergen	8 576 790	100,00 %	5 685 806	9 596 187	11 297 258
Skagerak Sales Group AS	Oslo	30 000	100,00 %	-32 266	104 917	58 231
Naturlig Norge AS	Oslo	100 000	100,00 %	774 928	1 579 680	1 091 810
L-Serin AS	Tønsberg	630 000	83,00 %	251 202	678 525	1 760 000
Biomed Pharma Oy	Finland	83 762	100,00 %	3 166 228	5 151 643	30 000
Biomed Pharma AB	Sverige	52 175	100,00 %	389 588	1 395 300	49 612
Sum						15 212 048

**Note nr. 5 - Transaksjoner med nærstående parter****Morselskap:**

Selskapet har hatt flere forskjellige transaksjoner med nærstående parter. Alle transaksjoner er foretatt som del av den ordinære virksomheten og til armlengdes priser. De vesentligste transaksjonene som er foretatt er som følger:

<b>Salg av management-tjenester og viderefakturering av kostnader til:</b>	<b>2020</b>
Biomed Pharma AS	17 586 389
Naturlig Norge	309 896
Biomed Pharma OY	471 138
Biomed Pharma AB	309 896

Balansen inkluderer følgende beløp som følge av transaksjoner med nærstående parter:

<u>Fordring på foretak i samme konsern:</u>	<u>2020</u>	<u>2019</u>
- Fordring på foretak i samme konsern/utbytte	7 912 751	5 402 420
Sum kortsiktige fordringer	7 912 751	5 402 420

Gjeld til foretak i samme konsern:

- Gjeld til foretak i samme konsern	7 846 972	3 623 615
Sum kortsiktige gjeld	7 846 972	3 623 615

**Note nr. 6 - Vurdering av kundefordringer og andre fordringer**

Kundefordringer og andre fordringer er oppført i balansen til pålydende, nedskrevet med forventet tap på fordringer. Avsetning til tap gjøres på grunnlag av individuelle vurderinger av de enkelte fordringene. I tillegg gjøres det en uspesifisert avsetning til dekning av påregnelig tap.

Pr. 31.12.2019 har selskapet ingen fordringer med forfall senere enn ett år.

**Noter – mor/konsern****Nutriment AS****Note nr. 7 - Varelager**

	<u>Morselskap</u>		<u>Konsern</u>	
	<u>2020</u>	<u>2019</u>	<u>2020</u>	<u>2019</u>
Ferdigvarer	-	-	6 135 656	6 451 825
Sum	-	-	6 135 656	6 451 825

**Note nr. 8 - Driftsinntekt**

<u>Virksomhetsområde:</u>	<u>Morselskap</u>		<u>Konsern</u>	
	<u>2020</u>	<u>2019</u>	<u>2020</u>	<u>2019</u>
Omsetning av helsekostprodukter	-	-	182 075 861	167 816 234
Annen omsetning	19 426 406	23 575 160	1 501 993	6 973 165
Sum	19 426 406	23 575 160	183 577 854	174 789 399

<u>Geografisk fordeling:</u>	<u>Morselskap</u>		<u>Konsern</u>	
	<u>2020</u>	<u>2019</u>	<u>2020</u>	<u>2019</u>
Utlandet	-	-	11 378 306	13 623 626
Norge	19 426 406	23 575 160	172 199 548	161 165 773
Sum	19 426 406	23 575 160	183 577 854	174 789 399

**Note nr. 9 - Lønnskostnader, antall ansatte, godtgjørelser, lån til ansatte mv.**

<u>Lønnskostnader består av følgende:</u>	<u>Morselskap</u>		<u>Konsern</u>	
	<u>2020</u>	<u>2019</u>	<u>2020</u>	<u>2019</u>
Lønn	9 555 102	12 545 458	13 900 030	17 124 129
Folketrygdavgift	1 687 152	1 602 434	2 315 898	2 539 748
Pensjonskostnad	491 241	501 438	876 916	893 957
Andre lønnskostnader	436 230	659 993	565 890	492 050
Sum	12 169 725	15 309 323	21 049 884	21 049 884
Antall årsverk	12	14	18	16

<u>Ytelser til ledende personer:</u>	<u>Daglig leder i</u>	<u>Øvrig styre i</u>
	<u>morselskap</u>	<u>morselskap</u>
Lønn	1 138 720	641 525,98
Andre ytelser	80 577	44 000
Sum lønnskostnader	1 219 297	685 526

**Godtgjørelse til revisor (ekskl. mva.):**

	<u>Morselskap</u>	<u>Datterselskaper</u>
Lovpålagt revisjon	79 000	189 571
Andre tjenester levert av revisor	130 782	80 490
Sum	209 782	270 061

**Noter – mor/konsern**

## Nutriment AS

**Note nr. 10 – Varige driftsmidler og immaterielle eiendeler****Morselskap:**

	<u>Driftsløstøre, inventar mv.</u>	<u>Sum</u>
Anskaffelseskost 01.01.20	746 713	746 713
+ Tilgang		-
- Avgang (bokført verdi)	-	-
- Samlede av- og nedskrivn.	520 783	520 783
= Bokført verdi 31.12.2020	225 930	225 930
Årets ordinære avskrivning	113 784	113 784
Avskrivningstid	5-6 år	

**Konsern:**

	<u>Driftsløstøre, inventar mv</u>	<u>Goodwill</u>	<u>Sum</u>
Anskaffelseskost 01.01.2020	1 954 377		1 954 377
+ Tilgang	24 980	1 073 540	1 098 520
- Avgang (bokført verdi)		-	-
- Samlede av- og nedskrivn.	1 197 568	71 570	1 269 138
= Bokført verdi 31.12.2020	781 789	1 001 970	1 783 759
Årets ordinære avskrivning	397 844	71 570	469 414
Avskrivningstid	3-5 år	5 år	

**Note nr. 11 - Bundne midler**

	<u>Morselskap</u>		<u>Konsern</u>	
	<u>2020</u>	<u>2019</u>	<u>2020</u>	<u>2019</u>
Bundne skattetrekkmidler	532 540	539 974	736 156	717 394
Sum	532 540	539 974	736 156	717 394



## Noter – mor/konsern

### Nutriment AS

#### Note nr. 12 - Skattekostnad

Utsatt skatt er beregnet på grunnlag av de forskjeller som eksisterer ved utgangen av regnskapsåret mellom regnskapsmessige og skattemessige verdier i Norge. Det er beregnet utsatt skatt av følgende poster:

Midlertidige forskjeller:	Morselskap			Konsern		
	2020	2019	Endring	2020	2019	Endring
Anleggsmidler	-29 959	-22 964	-6 995	-118 513	-106 847	-11 666
Utestående fordringer	-	-	-	-886 005	-900 000	13 995
Varer	-	-	-	-371 456	-	-
Akk fremførb. undersk.	-	-	-	-23 006	-	-23 006
Sum grunnlag	-29 959	-22 964	-6 995	-1 398 980	-1 006 847	-20 677
Forskjell som ikke inngår	-	-	-	29 959	-	29 959
Gr.lag for utsatt skatt	-29 959	-22 964	-6 995	-1 369 021	-1 006 847	9 282
Utsatt skatt (+)/fordel (-)	-	-	-	-301 185	-221 506	-79 678
Utsatt skatt (+)/fordel (-)	-	-	-	-301 185	-221 506	-79 678

Ihht god regnskapsskikk er utsatt skattefordel er ikke balanseført i morselskapet pr. 31.12.2020

I henhold til foreløpig regnskapsstandard for behandling av skatt er midlertidige negative og positive forskjeller som reverserer eller kan reverseres i samme periode utlignet og nettoført. Nedenfor er det gitt en spesifikasjon over forskjellene mellom det regnskapsmessige resultat før skattekostnad og årets skattegrunnlag for morselskapet:

	Morselskap	
	2020	2019
Resultat før skattekostnad	50 050 071	24 963 063
+/- Permanente forskjeller	-49 337 093	-22 978 038
+/- Midlertidige forskjeller	20 759	6 994
+/- Anvendelse av f.b.underskudd	-	-427 361
Skattepliktig inntekt	733 737	1 564 658

Skattekostnad:	Morselskap		Konsern	
	2020	2019	2020	2019
Betalbar skatt	161 422	438 244	12 956 360	11 070 513
Effekt av konsernbidrag i konsernet	-	-	-	-94 020
Skatt på tilbakeført underskudd	-	-	-9 101	-
Endring utsatt skatt/fordel	-	-	-79 678	210 913
Sum skattekostnad	161 422	438 244	12 867 581	11 187 406

Betalbar skatt i balansen:	Morselskap		Konsern	
	2020	2019	2020	2019
Betalbar skatt på årets resultat	161 422	344 224	12 163 152	10 976 671
Effekt av konsernbidrag i konsernet	-	-	-	-
Sum betalbar skatt i balansen	161 422	344 224	12 163 152	10 976 671

**Kontantstrømanalyse - mor/konsern****Konsernet Nutriment AS**

<b>Morselskap</b>		<b>Konsern</b>	
<b>2020</b>	<b>2019</b>	<b>2020</b>	<b>2019</b>
<b><u>Kontantstrømmer fra operasjonelle aktiviteter</u></b>			
50 050 071	24 963 063	58 863 610	49 608 609
-344 224	-711 627	-11 681 100	-12 178 523
0	0	0	0
0	0	0	0
113 784	107 971	469 414	770 352
0	0	0	0
0	0	0	0
0	0	316 169	-3 865 968
793 203	-793 203	-186 649	-806 424
-4 871 385	7 803 740	-1 402 573	4 353 064
-291 532	104 735	3 269 690	-3 299 964
-816 530	888 815	-555 496	615 217
44 633 387	32 363 494	49 093 065	35 196 363
<b><u>Kontantstrømmer fra investeringsaktiviteter</u></b>			
0	0	0	0
0	0	-1 152 537	0
0	0	0	0
-1 873 900	-10 237 962	-71 900	-20 000
-1 873 900	-10 237 962	-1 224 437	-20 000
<b><u>Kontantstrømmer fra finansieringsaktiviteter</u></b>			
411 117	757 246	3 613	-1 420 378
-2 870 506	9 441 782	-4 323 012	7 076 151
-44 100 000	-23 921 925	-44 100 000	-23 921 925
18 729 259	-6 242 290	18 722 451	-6 242 290
-13 560 071	7 744 000	-13 560 071	7 744 000
0	0	0	0
-41 390 201	-12 221 187	-43 257 019	-16 764 442
1 369 286	9 904 345	4 611 609	18 411 921
11 783 390	1 879 043	34 678 723	16 266 801
13 152 676	11 783 388	39 290 333	34 678 723

Konsernet Nutriment AS

Side 12



## Noter – mor/konsern

### Nutriment AS

#### Note nr. 1 - Regnskapsprinsipper

##### Generelt

Årsregnskapet er satt opp i samsvar med regnskapsloven og god regnskapsskikk.

##### Konsolideringsprinsipper

*Konsernregnskapet for Nutriment AS omfatter følgende selskaper:*

<u>Selskap</u>	<u>Selskapsnavn</u>	<u>Eierandel</u>	<u>Aksjekapital</u>	<u>Forretningssted</u>
Morselskap	Nutriment AS		100 000	Oslo
Datterselskap	Biomed Pharma AS	100,00 %	100 000	Oslo
Datterselskap	Lectinect AS	100,00 %	8 576 790	Bergen
Datterselskap	Skagerak Sales Group AS	100,00 %	30 000	Oslo
Datterselskap	Naturlig Norge AS	100,00 %	100 000	Oslo
Datterselskap	L-Serin AS	83,00 %	630 000	Tønsberg
Datterselskap	Biomed Pharma Oy	100,00 %	83 762	Finland
Datterselskap	Biomed Pharma AB	100,00 %	52 175	Sverige

Interne transaksjoner, fordringer og gjeld er eliminert til bokført verdi. I de tilfeller det fremkommer differanser som følge av valuta er differansen ført mot annen egenkapital.

Konsernregnskapet inkluderer selskaper nevnt ovenfor som en har bestemmende innflytelse over. Bestemmende innflytelse oppnås normalt når konsernet eier mer enn 50 % av aksjene i selskapet, og konsernet er i stand til å utøve faktisk kontroll over selskapet.

##### Klassifisering

Eiendeler knyttet til varekretsløpet klassifiseres som omløpsmidler. Samme regler gjelder for kortsiktig gjeld. Fordringer og gjeld som ikke knytter seg til varekretsløpet, klassifiseres som omløpsmidler/kortsiktig gjeld dersom de forfaller innen ett år. Øvrige eiendeler klassifiseres som anleggsmidler, og øvrig gjeld klassifiseres som langsiktig.

##### Vurderingsregler

*Salgsinntekter og kostnader.* Inntektsføring skjer etter opptjeningsprinsippet som normalt vil være ved leveringstidspunktet for varer og tjenester. Driftsinntektene er fratrukket avgifter, rabatter, bonuser og øvrige salgskostnader. Kostnader medtas etter sammenstillingsprinsippet, det vil si at kostnader medtas i samme periode som tilhørende inntekter inntektsføres.

Det er i 2020 foretatt en reklassifisering av kostnader som i 2019 regnskapsmessig feilmessig har vært behandlet som varekjøpskostnader i datterselskapet Lectinect AS. For at sammenligningstall skal bli korrekte og fornuftige er sum varekjøp for 2019 redusert med kr 12.393.091,- mens andre driftskostnader er økt med samme sum.

*Kundefordringer og andre fordringer* er oppført i balansen til pålydende, nedskrevet med forventet tap på fordringer. Avsetning til tap gjøres på grunnlag av individuelle vurderinger av de enkelte fordringene. I tillegg gjøres det en uspesifisert avsetning til dekning av påregnelig tap.

*Varebeholdning.* Lager av innkjøpte varer er individuelt verdsatt til laveste av anskaffelseskost etter FIFO-prinsippet og virkelig verdi.

*Øvrige omløpsmidler* vurderes til det laveste av anskaffelseskost og virkelig verdi



## Noter – mor/konsern

### Nutriment AS

**Aksjer.** Kortsiktige plasseringer (aksjer og andeler vurdert som omløpsmidler) vurderes til laveste av gjennomsnittlig anskaffelseskost og virkelig verdi på balansedagen. Langsiktige plasseringer (aksjer og andeler vurdert som anleggsmidler) balanseføres til anskaffelseskost. De langsiktige plasseringene blir nedskrevet til virkelig verdi dersom verdifallet ikke er forbigående. Mottatt utbytte og andre utdelinger fra selskapene blir inntektsført som annen finansinntekt samme år som det er avsatt i givers regnskap.

**Varige driftsmidler** aktiveres og avskrives dersom de har levetid over 3 år og har en kostpris som overstiger kr 15 000,-. Varige driftsmidler vurderes til historisk kost med fradrag for avskrivninger. Avskrivninger baseres på en vurdering av driftsmidlenes økonomiske og tekniske levetid.

**Utsatt skatt/skattefordel** i balansen avsettes på grunnlag av forskjeller mellom regnskapsmessige og skattemessige verdier i henhold til norsk regnskapsstandard for skatt. Ved beregning av utsatt skatt/skattefordel gjøres det fradrag for eventuelle fremførbare underskudd.

**Betalbar skatt** beregnes på grunnlag av årets skattemessige resultat.

**Pengeposter i annen valuta enn NOK** verdsettes i henhold til valutakursen ved regnskapsårets slutt

#### Note nr. 2 - Egenkapital

<b>Morselskap:</b>	<u>Aksjekapital</u>	<u>Egne aksjer</u>	<u>Annen innskutt EK</u>	<u>Annen EK</u>	<u>Sum</u>
Egenkapital 01.01.2020	100 000	-235	80 005	6 836 709	7 016 479
Salg egne aksjer		10 226		18 719 845	18 730 071
Kjøp av egne aksjer		-11 038		-13 549 033	-13 560 071
Årets resultat				49 888 649	49 888 649
Utbytte				-60 000 000	-60 000 000
Tilbakeføring utbytte egne aksjer				410 305	410 305
Egenkapital 31.12.2020	100 000	-1 047	80 005	2 306 475	2 485 433

<b>Konsern:</b>	<u>Aksjekapital</u>	<u>Egne aksjer</u>	<u>Annen innskutt EK</u>	<u>Annen EK</u>	<u>Sum</u>
Egenkapital 01.01.2020	100 000	-235	784 757	17 588 289	18 472 811
Kjøpt datterselskap 2020			-6 808	-55 333	-62 141
Salg egne aksjer		10 226		18 719 845	18 730 071
Kjøp av egne aksjer		-11 038		-13 549 033	-13 560 071
Årets resultat				45 996 030	45 996 030
Utbytte				-60 000 000	-60 000 000
Tilbakeføring utbytte egne aksjer				410 305	410 305
Avskrivning goodwill				-71 570	-71 570
Valutakonsekvens konsolidering				-260 252	-260 252
Annen konsolidering				-135 699	-135 699
Minoritetsinteresse				115 349	115 349
Egenkapital 31.12.2020	100 000	-1 047	777 949	8 757 931	9 634 834

**Noter – mor/konsern****Nutriment AS****Note nr. 3 - Antall aksjer, aksjeeiere, egne aksjer m.v.**

Morselskapets aksjekapital er kr 100 000,- fordelt på 10 000 000 aksjer à kr 0,01.

<u>Aksjonærer pr. 31.12.2020</u>	<u>Antall aksjer</u>	<u>Eier- andel</u>	<u>Stemme- andel</u>
STORVESTRE RIKARD ARNE	4 000 000,00	40,000 %	40,000 % Styreleder
NOBELSYSTEM SCANDI NAVIA AS	2 652 500,00	26,525 %	26,525 % Kontrollert av styreleder
LKG INVESTMENTS AS	921 000,00	9,210 %	9,210 % Kontrollert av styremedlem
STORVESTRE SOLUTIONS AS	868 200,00	8,682 %	8,682 % Kontrollert av daglig leder
BRMG HOLDING AS	800 000,00	8,000 %	8,000 % Kontrollert av styremedlem
WIDER HOLDING AS	171 000,00	1,710 %	1,710 % Kontrollert av styremedlem
SKJEBERG EIENDOM AS	120 000,00	1,200 %	1,200 %
SKAGERAK GRUPPEN AS	104 650,00	1,047 %	1,047 % Egne aksjer
STORVESTRE GUTTORM BREIVIK	100 000,00	1,000 %	1,000 %
GUNDERSEN ARNE KRISTIAN	80 000,00	0,800 %	0,800 %
STORVESTRE MARTINE MARIA	80 000,00	0,800 %	0,800 %
ANDREASSEN BJØRN HARALD	18 350,00	0,184 %	0,184 %
HELSEGRUPPEN AS	12 000,00	0,120 %	0,120 %
JØRS EVA KRISTIN LID HOLE	8 600,00	0,086 %	0,086 %
SÖDERBERG MIKAEL BINIYAM OLOI	8 600,00	0,086 %	0,086 %
FAGERHEIM TOMMY	7 500,00	0,075 %	0,075 %
STORVESTRE TORILL SUSANNE	7 500,00	0,075 %	0,075 %
STORVESTRE HELENE EMILIE	7 500,00	0,075 %	0,075 %
SKULBRU TERJE ANDRE	7 100,00	0,071 %	0,071 %
REIERSEN EGOR MIKHAILOVITCH	6 600,00	0,066 %	0,066 %
HAUGEN LEIF-KARSTEN	4 000,00	0,040 %	0,040 %
LINDHOLM CAMILLA KATRINA LAR	2 600,00	0,026 %	0,026 %
AARRA TRULS MARIUS	1 850,00	0,019 %	0,019 %
OHNSTAD CHRISTOPHER	1 850,00	0,019 %	0,019 %
ANDERSEN THERESE MARINA	1 500,00	0,015 %	0,015 %
ANTEPLI YASEMIN	1 100,00	0,011 %	0,011 %
LIA AASE LINN	800,00	0,008 %	0,008 %
MG EQUITY PARTNERS AS	600,00	0,006 %	0,006 %
STORVESTRE ALEKSANDER RIKARD	600,00	0,006 %	0,006 % Daglig leder
ØSTERVOLD HELENE	500,00	0,005 %	0,005 %
GRANLI STIAN ALEKSANDER	500,00	0,005 %	0,005 %
PASCUAL ELISABETH	500,00	0,005 %	0,005 %
ØSTLI JENNIE GUNILLA	500,00	0,005 %	0,005 %
WIE ANETTE SØRUM	500,00	0,005 %	0,005 %
PASIC MAJDA	500,00	0,005 %	0,005 %
JAKOBSSON ERIK MICHAEL CHRISTI	500,00	0,005 %	0,005 %
ELLINGSEN REIDUN MIRIAM	500,00	0,005 %	0,005 %
Sum	10 000 000	100,00 %	100,00 %

**Noter – mor/konsern****Nutriment AS****Note nr. 4 - Datterselskap**

Selskapet har eierandeler i følgende selskaper:

<u>Datterselskap</u>	<u>Foretnings- sted</u>	<u>Aksjekapital</u>	<u>Eierandel/ stemmerett</u>	<u>Resultat</u>	<u>Egenkapital</u>	<u>Bokført verdi</u>
Biomed Pharma AS	Oslo	100 000	100,00 %	35 479 164	5 779 526	925 137
Lectinect AS	Bergen	8 576 790	100,00 %	5 685 806	9 596 187	11 297 258
Skagerak Sales Group AS	Oslo	30 000	100,00 %	-32 266	104 917	58 231
Naturlig Norge AS	Oslo	100 000	100,00 %	774 928	1 579 680	1 091 810
L-Serin AS	Tønsberg	630 000	83,00 %	251 202	678 525	1 760 000
Biomed Pharma Oy	Finland	83 762	100,00 %	3 166 228	5 151 643	30 000
Biomed Pharma AB	Sverige	52 175	100,00 %	389 588	1 395 300	49 612
Sum						15 212 048

**Note nr. 5 - Transaksjoner med nærstående parter****Morselskap:**

Selskapet har hatt flere forskjellige transaksjoner med nærstående parter. Alle transaksjoner er foretatt som del av den ordinære virksomheten og til armlengdes priser. De vesentligste transaksjonene som er foretatt er som følger:

<b>Salg av management-tjenester og viderefakturering av kostnader til:</b>	<b>2020</b>
Biomed Pharma AS	17 586 389
Naturlig Norge	309 896
Biomed Pharma OY	471 138
Biomed Pharma AB	309 896

Balansen inkluderer følgende beløp som følge av transaksjoner med nærstående parter:

<u>Fordring på foretak i samme konsern:</u>	<u>2020</u>	<u>2019</u>
- Fordring på foretak i samme konsern/utbytte	7 912 751	5 402 420
Sum kortsiktige fordringer	7 912 751	5 402 420

<u>Gjeld til foretak i samme konsern:</u>	<u>2020</u>	<u>2019</u>
- Gjeld til foretak i samme konsern	7 846 972	3 623 615
Sum kortsiktige gjeld	7 846 972	3 623 615

**Note nr. 6 - Vurdering av kundefordringer og andre fordringer**

Kundefordringer og andre fordringer er oppført i balansen til pålydende, nedskrevet med forventet tap på fordringer. Avsetning til tap gjøres på grunnlag av individuelle vurderinger av de enkelte fordringene. I tillegg gjøres det en uspesifisert avsetning til dekning av påregnelig tap.

Pr. 31.12.2019 har selskapet ingen fordringer med forfall senere enn ett år.

**Noter – mor/konsern****Nutriment AS****Note nr. 7 - Varelager**

	<u>Morselskap</u>		<u>Konsern</u>	
	<u>2020</u>	<u>2019</u>	<u>2020</u>	<u>2019</u>
Ferdigvarer	-	-	6 135 656	6 451 825
Sum	-	-	6 135 656	6 451 825

**Note nr. 8 - Driftsinntekt**

<u>Virksomhetsområde:</u>	<u>Morselskap</u>		<u>Konsern</u>	
	<u>2020</u>	<u>2019</u>	<u>2020</u>	<u>2019</u>
Omsetning av helsekostprodukter	-	-	182 075 861	167 816 234
Annen omsetning	19 426 406	23 575 160	1 501 993	6 973 165
Sum	19 426 406	23 575 160	183 577 854	174 789 399

<u>Geografisk fordeling:</u>	<u>Morselskap</u>		<u>Konsern</u>	
	<u>2020</u>	<u>2019</u>	<u>2020</u>	<u>2019</u>
Utlandet	-	-	11 378 306	13 623 626
Norge	19 426 406	23 575 160	172 199 548	161 165 773
Sum	19 426 406	23 575 160	183 577 854	174 789 399

**Note nr. 9 - Lønnskostnader, antall ansatte, godtgjørelser, lån til ansatte mv.**

<u>Lønnskostnader består av følgende:</u>	<u>Morselskap</u>		<u>Konsern</u>	
	<u>2020</u>	<u>2019</u>	<u>2020</u>	<u>2019</u>
Lønn	9 555 102	12 545 458	13 900 030	17 124 129
Folketrygdavgift	1 687 152	1 602 434	2 315 898	2 539 748
Pensjonskostnad	491 241	501 438	876 916	893 957
Andre lønnskostnader	436 230	659 993	565 890	492 050
Sum	12 169 725	15 309 323	21 049 884	21 049 884
Antall årsverk	12	14	18	16

<u>Ytelser til ledende personer:</u>	<u>Daglig leder i</u>	<u>Øvrig styre i</u>
	<u>morselskap</u>	<u>morselskap</u>
Lønn	1 138 720	641 525,98
Andre ytelser	80 577	44 000
Sum lønnskostnader	1 219 297	685 526

**Godtgjørelse til revisor (ekskl. mva.):**

	<u>Morselskap</u>	<u>Datterselskaper</u>
Lovpålagt revisjon	79 000	189 571
Andre tjenester levert av revisor	130 782	80 490
Sum	209 782	270 061



## Noter – mor/konsern

### Nutriment AS

#### Note nr. 10 – Varige driftsmidler og immaterielle eiendeler

##### Morselskap:

	<u>Driftsløstøre, inventar mv.</u>	<u>Sum</u>
Anskaffelseskost 01.01.20	746 713	746 713
+ Tilgang		-
- Avgang (bokført verdi)	-	-
- Samlede av- og nedskrivn.	520 783	520 783
= Bokført verdi 31.12.2020	225 930	225 930
Årets ordinære avskrivning	113 784	113 784
Avskrivningstid	5-6 år	

##### Konsern:

	<u>Driftsløstøre, inventar mv</u>	<u>Goodwill</u>	<u>Sum</u>
Anskaffelseskost 01.01.2020	1 954 377		1 954 377
+ Tilgang	24 980	1 073 540	1 098 520
- Avgang (bokført verdi)		-	-
- Samlede av- og nedskrivn.	1 197 568	71 570	1 269 138
= Bokført verdi 31.12.2020	781 789	1 001 970	1 783 759
Årets ordinære avskrivning	397 844	71 570	469 414
Avskrivningstid	3-5 år	5 år	

#### Note nr. 11 - Bundne midler

	<u>Morselskap</u>		<u>Konsern</u>	
	<u>2020</u>	<u>2019</u>	<u>2020</u>	<u>2019</u>
Bundne skattetreksmidler	532 540	539 974	736 156	717 394
Sum	532 540	539 974	736 156	717 394



## Noter – mor/konsern

### Nutriment AS

#### Note nr. 12 - Skattekostnad

Utsatt skatt er beregnet på grunnlag av de forskjeller som eksisterer ved utgangen av regnskapsåret mellom regnskapsmessige og skattemessige verdier i Norge. Det er beregnet utsatt skatt av følgende poster:

Midlertidige forskjeller:	Morselskap			Konsern		
	2020	2019	Endring	2020	2019	Endring
Anleggsmidler	-29 959	-22 964	-6 995	-118 513	-106 847	-11 666
Utestående fordringer	-	-	-	-886 005	-900 000	13 995
Varer	-	-	-	-371 456	-	-
Akk fremførb. undersk.	-	-	-	-23 006	-	-23 006
Sum grunnlag	-29 959	-22 964	-6 995	-1 398 980	-1 006 847	-20 677
Forskjell som ikke inngår	-	-	-	29 959	-	29 959
Gr.lag for utsatt skatt	-29 959	-22 964	-6 995	-1 369 021	-1 006 847	9 282
Utsatt skatt (+)/fordel (-)	-	-	-	-301 185	-221 506	-79 678
Utsatt skatt (+)/fordel (-)	-	-	-	-301 185	-221 506	-79 678

Ihht god regnskapsskikk er utsatt skattefordel er ikke balanseført i morselskapet pr. 31.12.2020

I henhold til foreløpig regnskapsstandard for behandling av skatt er midlertidige negative og positive forskjeller som reverserer eller kan reverseres i samme periode utlignet og nettoført. Nedenfor er det gitt en spesifikasjon over forskjellene mellom det regnskapsmessige resultat før skattekostnad og årets skattegrunnlag for morselskapet:

	Morselskap	
	2020	2019
Resultat før skattekostnad	50 050 071	24 963 063
+/- Permanente forskjeller	-49 337 093	-22 978 038
+/- Midlertidige forskjeller	20 759	6 994
+/- Anvendelse av f.b.underskudd	-	-427 361
Skattepliktig inntekt	733 737	1 564 658

Skattekostnad:	Morselskap		Konsern	
	2020	2019	2020	2019
Betalbar skatt	161 422	438 244	12 956 360	11 070 513
Effekt av konsernbidrag i konsernet	-	-	-	-94 020
Skatt på tilbakeført underskudd	-	-	-9 101	-
Endring utsatt skatt/fordel	-	-	-79 678	210 913
Sum skattekostnad	161 422	438 244	12 867 581	11 187 406

Betalbar skatt i balansen:	Morselskap		Konsern	
	2020	2019	2020	2019
Betalbar skatt på årets resultat	161 422	344 224	12 163 152	10 976 671
Effekt av konsernbidrag i konsernet	-	-	-	-
Sum betalbar skatt i balansen	161 422	344 224	12 163 152	10 976 671



## Nutriment AS

Organisasjonsnummer 878 637 712

Legally signed by  
Aleksander R Storvestre  
09.03.2021

Legally signed by  
Rikard Arne Storvestre  
10.03.2021

Legally signed by  
Lars Kristian Gundersen  
10.03.2021

Legally signed by  
Geir Ivar Westen  
10.03.2021

### **Virksomhetens art**

Konsernets selskaper selger norskproduserte kosttilskuddsprodukter. Konsernet består i tillegg til Nutriment AS av datter-selskapene Skagerak Sales Group AS, Biomed Pharma AS, Lectinect AS, Naturlig Norge AS og L-Serin Norge AS. Konsernets virksomhet er i all hovedsak i Norge, men det er også noe virksomhet i Sverige via datterselskap Biomed Pharma AB, og i Finland via datterselskap Biomed Pharma OY. Nutriment AS har hovedkontor i Oslo kommune.

### **Finansiell risiko**

#### **Selskap**

Selskapets finansielle risiko er begrenset til kredittrisiko og likviditetsrisiko. Risikoen for tap på fordringer er vurdert som lav, og det er lite som tyder på vesentlige endringer, til tross for endret verdenssituasjon. Styret vurderer likviditeten i selskapet som god, men har fokus på oppfølging av forfalte fordringer. Styret vurderer selskapets finansielle risiko som liten.

#### **Konsern**

Konsernet er som morselskapet i liten grad eksponert for finansiell risiko med unntak av kredittrisiko og likviditetsrisiko, som nevnt ovenfor. Konsernet har i tillegg en begrenset valutarisiko da det inngår et svensk og et finsk selskap. Konsernet er ikke eksponert for endringer i rentenivået da selskapene har svært begrenset gjeld.

#### **Fortsatt drift**

Styret og daglig leder mener at det er riktig å legge forutsetningen for fortsatt drift av selskapet til grunn ved avleggelsen av årsregnskapet. Regnskapet for 2020 er avlagt etter forutsetning om fortsatt drift, og konsernet anses å være i en sunn økonomisk og finansiell stilling.

#### **Likestilling**

Selskapet har pr 31.12.2020 14 ansatte hvorav 6 er menn og 8 er kvinner. Styret har ut fra vurdering av bedriftens og konsernets størrelse, antall ansatte og stillings-kategorier ikke funnet det nødvendig å iverksette ytterligere tiltak med hensyn til likestilling.

Lønnsforskjeller mellom menn og kvinner skyldes forskjeller i stillingens ansvar og karakter. Ved ansettelse velges alltid den person med best kvalifikasjoner uavhengig om det er kvinne eller mann. Styret består av 3 menn.

### **Rettvisende oversikt**

Totale driftsinntekter for konsernet er økt fra kr 174.789.399,- i 2019 til kr 183.577.854,- i 2020. Økningen består blant annet i oppkjøpet av og satsning i L-Serin Norge AS og Lectinect AS i tillegg til økt salg i det finske datterselskapet Biomed Pharma OY.

Morselskapet Nutriment AS har et overskudd i 2020 på kr 49.888.649,-. Fjorårets resultat var et overskudd på kr 24.524.819,-. I all hovedsak skyldes økningen en større andel utbytte fra datterselskaper.

Konsernets totale resultat for 2020 er et overskudd på kr 45.996.030,-. Kr 60.000.000,- er utdelt som ekstraordinære utbytter i 2020.

### **Arbeidsmiljø**

Selskapets styret mener arbeidsmiljøet i selskapet er godt og nødvendige forbedringer iverksettes løpende. Det har ikke vært skader eller ulykker i 2020. Sykefraværet utgjør 8,9 %. To ansatte har hatt perioder med langtidssykemeldinger.

For konsernet mener styret at arbeidsmiljøet er godt og det iverksettes løpende tiltak for forbedringer. Det har ikke vært skader eller ulykker av betydning i 2020.

### **Fremtidig utvikling**

Selskapet og konsernet har etablert en strategi de neste årene som skal sikre grunnlag for selskapets drift. Styret mener at utsiktene for 2021 er gode

### **Ytre miljø**


Bedriften driver ikke virksomhet som etter selskapets vurdering forurenser det ytre miljø, og har følgelig ikke iverksatt spesielle tiltak på dette området.


### **Koronakonsekvenser for konsernet**

Konsernet har ikke opplevd vesentlige negative konsekvenser som følge av koronapandemien, og det er heller ikke forventet vesentlige fremtidig problematikk for 2021. Ledelsen følger situasjonen både nasjonalt og internasjonalt løpende, og foretar de nødvendige tilpasninger og tiltak for å sikre full sysselsetting og fortsatt drift. Tiltakene forventes å bidra til å sikre konsernets budsjetterte resultat for 2021




Oslo, den 9. mars 2021  
For styret i Nutriment AS

 Legally signed by  
Aleksander R Storvestre  
09.03.2021

 Legally signed by  
Rikard Arne Storvestre  
10.03.2021

 Legally signed by  
Lars Kristian Gundersen  
10.03.2021

 Legally signed by  
Geir Ivar Westen  
10.03.2021

---

Rikard A. Storvestre  
Styrets leder

---

Lars Kristian Gundersen  
Styremedlem

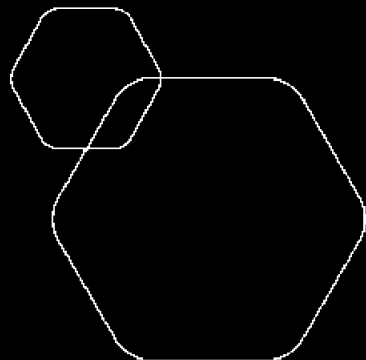
---

Geir Ivar Westen  
Styremedlem

---

Aleksander Storvestre  
Daglig leder

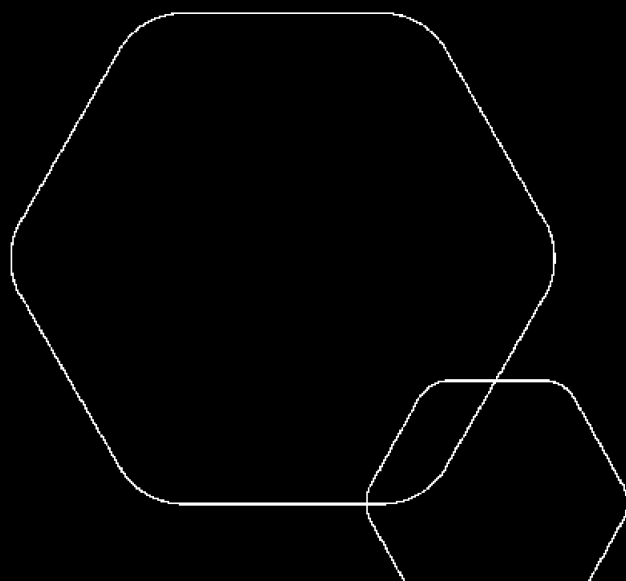
Dokumentet er elektronisk signert og har derfor ikke håndskrevne signaturer



# Årsregnskap 2020

## Nutriment AS

Resultatregnskap  
Balanse  
Noter til regnskapet  
Kontantstrømanalyse  
Revisjonsberetning



Org.nr.: 878 637 712



## RESULTATREGNSKAP

### NUTRIMENT AS

DRIFTSINNEKTER OG DRIFTSKOSTNADER	Note	2020	2019
Salgsinntekt		19 426 406	23 575 160
<b>Sum driftsinntekter</b>		<b>19 426 406</b>	<b>23 575 160</b>
Varekostnad		2 253 780	221 072
Lønnskostnad		12 169 725	15 309 263
Avskrivning av driftsmidler og immaterielle eiendeler		113 784	107 971
Annen driftskostnad		4 192 365	6 356 522
<b>Sum driftskostnader</b>		<b>18 729 655</b>	<b>21 994 828</b>
<b>Driftsresultat</b>		<b>696 751</b>	<b>1 580 333</b>
<b>FINANSINNEKTER OG FINANSKOSTNADER</b>			
Inntekt på investering i datterselskap		49 400 000	23 400 000
Annen renteinntekt		231 290	57 172
Annen finansinntekt		344 923	28 066
Annen rentekostnad		606 466	93 541
Annen finanskostnad		16 427	8 966
<b>Resultat av finansposter</b>		<b>49 353 320</b>	<b>23 382 731</b>
Ordinært resultat før skattekostnad		50 050 071	24 963 063
Skattekostnad på ordinært resultat		161 422	438 244
<b>Ordinært resultat</b>		<b>49 888 649</b>	<b>24 524 819</b>
<b>Årsresultat</b>		<b>49 888 649</b>	<b>24 524 819</b>
<b>OVERFØRINGER</b>			
Ekstraordinært utbytte		60 000 000	21 522 500
Avsatt til annen egenkapital		0	3 002 319
Overført fra annen egenkapital		10 111 351	0
<b>Sum overføringer</b>		<b>49 888 649</b>	<b>24 524 819</b>



## BALANSE

### NUTRIMENT AS

EIENDELER	Note	2020	2019
<b>ANLEGGSMIDLER</b>			
<b>VARIGE DRIFTSMIDLER</b>			
Driftsløsøre, inventar o.a. utstyr		225 930	339 714
<b>Sum varige driftsmidler</b>		<b>225 930</b>	<b>339 714</b>
<b>FINANSIELLE ANLEGGSMIDLER</b>			
Investeringer i datterselskap		15 212 049	13 402 049
Investeringer i tilknyttet selskap		83 900	20 000
<b>Sum finansielle anleggsmidler</b>		<b>15 295 949</b>	<b>13 422 049</b>
<b>Sum anleggsmidler</b>		<b>15 521 878</b>	<b>13 761 762</b>
<b>OMLØPSMIDLER</b>			
<b>FORDRINGER</b>			
Kundefordringer		0	793 203
Andre kortsiktige fordringer		9 136 941	4 265 556
<b>Sum fordringer</b>		<b>9 136 941</b>	<b>5 058 759</b>
<b>INVESTERINGER</b>			
Bankinnskudd, kontanter o.l.		13 152 675	11 783 390
<b>Sum omløpsmidler</b>		<b>22 289 616</b>	<b>16 842 148</b>
<b>Sum eiendeler</b>		<b>37 811 494</b>	<b>30 603 911</b>



### BALANSE

#### NUTRIMENT AS

EGENKAPITAL OG GJELD	Note	2020	2019
<b>INNSKUTT EGENKAPITAL</b>			
Aksjekapital		100 000	100 000
Egne aksjer		-1 047	-235
Annen innskutt egenkapital		80 005	80 005
<b>Sum innskutt egenkapital</b>		<b>178 959</b>	<b>179 770</b>
<b>OPPTJENT EGENKAPITAL</b>			
Annen egenkapital		2 306 475	6 836 709
<b>Sum opptjent egenkapital</b>		<b>2 306 475</b>	<b>6 836 709</b>
<b>Sum egenkapital</b>		<b>2 485 433</b>	<b>7 016 479</b>
<b>GJELD</b>			
<b>ANNEN LANGSIKTIG GJELD</b>			
Gjeld til kredittinstitusjoner		11 160	76 401
<b>Sum annen langsiktig gjeld</b>		<b>11 160</b>	<b>76 401</b>
<b>KORTSIKTIG GJELD</b>			
Leverandørgjeld		378 736	670 268
Betalbar skatt		161 422	344 224
Skyldig offentlige avgifter		772 808	1 589 338
Utbytte		0	9 100 000
Annen kortsiktig gjeld		34 001 936	11 807 201
<b>Sum kortsiktig gjeld</b>		<b>35 314 902</b>	<b>23 511 031</b>
<b>Sum gjeld</b>		<b>35 326 061</b>	<b>23 587 432</b>
<b>Sum egenkapital og gjeld</b>		<b>37 811 494</b>	<b>30 603 911</b>

Oslo, 01.03.2021  
Styret i Nutriment AS

\_\_\_\_\_  
Rikard A. Storvestre  
styreleder

\_\_\_\_\_  
Geir Ivar Westen  
styremedlem

\_\_\_\_\_  
Lars Kristian Gundersen  
styremedlem

\_\_\_\_\_  
Aleksander R. Storvestre  
daglig leder

NUTRIMENT AS

SIDE 4



## REVICOM

Til generalforsamlingen i  
Nutriment AS

### UAVHENGIG REVISORS BERETNING

#### Uttalelse om revisjonen av årsregnskapet

##### Konklusjon

Vi har revidert Nutriment AS sitt årsregnskap som viser et overskudd for selskapsregnskapet på NOK 49.888.649,- og et overskudd for konsernregnskapet på NOK 45.996.030,- og etter vår mening:

- er årsregnskapet avgitt i samsvar med lov og forskrifter.
- gir selskapsregnskapet et rettviseende bilde av den finansielle stillingen til Nutriment AS per 31.12.2020 og av selskapets resultater og kontantstrømmer for regnskapsåret som ble avsluttet per denne datoen i samsvar med regnskapslovens regler og god regnskapsskikk i Norge.
- gir konsernregnskapet et rettviseende bilde av den finansielle stillingen til konsernet Nutriment AS per 31.12.2020 og av konsernets resultater og kontantstrømmer for det avsluttede regnskapsåret i samsvar med regnskapslovens regler og god regnskapsskikk i Norge.

Årsregnskapet består av:

- selskapsregnskapet, som består av balanse per 31. desember 2020, resultatregnskap og kontantstrømoppstilling for regnskapsåret avsluttet per denne datoen og noter, herunder et sammendrag av viktige regnskapsprinsipper, og
- konsernregnskapet som består av balanse per 31. desember 2020, resultatregnskap og kontantstrømoppstilling for regnskapsåret avsluttet per denne datoen og noter, herunder et sammendrag av viktige regnskapsprinsipper.

##### Grunnlag for konklusjonen

Vi har gjennomført revisjonen i samsvar med lov, forskrift og god revisjonsskikk i Norge, herunder de internasjonale revisjonsstandardene International Standards on Auditing (ISA-ene). Våre oppgaver og plikter i henhold til disse standardene er beskrevet i Revisors oppgaver og plikter ved revisjon av årsregnskapet. Vi er uavhengige av selskapet slik det kreves i lov og forskrift, og har overholdt våre øvrige etiske forpliktelser i samsvar med disse kravene. Etter vår oppfatning er innhentet revisjonsbevis tilstrekkelig og hensiktsmessig som grunnlag for vår konklusjon.

##### Øvrig informasjon

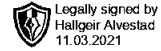
Ledelsen er ansvarlig for øvrig informasjon. Øvrig informasjon består av Informasjon i årsberetningen, men inkluderer ikke årsregnskapet og revisjonsberetningen.

Vår uttalelse om revisjonen av årsregnskapet dekker ikke øvrig informasjon, og vi attesterer ikke den øvrige informasjonen.

I forbindelse med revisjonen av årsregnskapet er det vår oppgave å lese øvrig informasjon med det formål å vurdere hvorvidt det foreligger vesentlig inkonsistens mellom øvrig informasjon og årsregnskapet, kunnskap vi har opparbeidet oss under revisjonen, eller hvorvidt den tilsynelatende inneholder vesentlig feilinformasjon.

Revicom AS	Adresse:	Telefon	Fax	E-post	Web:
Org.nr. 931 282 506 MVA	Strandgata 30, Pb. 264	76 11 02 00	76 11 02 25	post@revicom.no	www.revicom.no
Kto.nr. 1503 45 31584	8401 Sortland				

Kontorer: Sortland, Myre, Tromsø



## REVICOM

Dersom vi hadde konkludert med at den øvrige informasjonen inneholder vesentlig feilinformasjon er vi pålagt å rapportere det. Vi har ingenting å rapportere i så henseende.

### Styrets og daglig leders ansvar for årsregnskapet

Styret og daglig leder (ledelsen) er ansvarlig for å utarbeide årsregnskapet i samsvar med lov og forskrifter, herunder for at det gir et rettviseende bilde i samsvar med regnskapslovens regler og god regnskapsskikk i Norge. Ledelsen er også ansvarlig for slik intern kontroll som den finner nødvendig for å kunne utarbeide et årsregnskap som ikke inneholder vesentlig feilinformasjon, verken som følge av misligheter eller feil. Ved utarbeidelsen av årsregnskapet må ledelsen ta standpunkt til selskapets og konsernets evne til fortsatt drift og opplyse om forhold av betydning for fortsatt drift. Forutsetningen om fortsatt drift skal legges til grunn for årsregnskapet så lenge det ikke er sannsynlig at virksomheten vil bli avvirket.

### Revisors oppgaver og plikter ved revisjonen av årsregnskapet

Vårt mål er å oppnå betryggende sikkerhet for at årsregnskapet som helhet ikke inneholder vesentlig feilinformasjon, verken som følge av misligheter eller utilsiktede feil, og å avgi en revisjonsberetning som inneholder vår konklusjon. Betryggende sikkerhet er en høy grad av sikkerhet, men ingen garanti for at en revisjon utført i samsvar med lov, forskrift og god revisjonsskikk i Norge, herunder ISA-ene, alltid vil avdekke vesentlig feilinformasjon som eksisterer. Feilinformasjon kan oppstå som følge av misligheter eller feil. Feilinformasjon blir vurdert som vesentlig dersom den enkeltvis eller samlet med rimelighet kan forventes å påvirke økonomiske beslutninger som brukerne foretar basert på årsregnskapet.

Det henvises til <https://revisorforeningen.no/revisjonsberetninger> som inneholder en beskrivelse av revisors oppgaver og plikter.

### Uttalelse om øvrige lovmessige krav

#### Konklusjon om årsberetningen

Basert på vår revisjon av årsregnskapet som beskrevet ovenfor, mener vi at opplysningene i årsberetningen om årsregnskapet og forutsetningen om fortsatt drift er konsistente med årsregnskapet og i samsvar med lov og forskrifter.

#### Konklusjon om registrering og dokumentasjon

Basert på vår revisjon av årsregnskapet som beskrevet ovenfor, og kontrollhandlinger vi har funnet nødvendig i henhold til internasjonal standard for attestasjonsoppdrag (ISAE) 3000 «Attestasjonsoppdrag som ikke er revisjon eller forenklet revisorkontroll av historisk finansiell informasjon», mener vi at ledelsen har oppfylt sin plikt til å sørge for ordentlig og oversiktlig registrering og dokumentasjon av selskapets regnskapsopplysninger i samsvar med lov, forskrift og god bokføringsskikk i Norge.

Sortland, 10. mars 2021

### REVICOM AS

Hallgeir Alvestad  
statsautorisert revisor

*Dokumentet er godkjent elektronisk og har derfor ikke håndskrevne signaturer.*

Revicom AS	Adresse:	Telefon	Fax	E-post	Web:
Org.nr. 931 282 506 MVA	Strandgata 30, Pb. 264	76 11 02 00	76 11 02 25	post@revicom.no	www.revicom.no
Kto.nr. 1503 45 31584	8401 Sortland				

Kontorer: Sortland, Myre, Tromsø