



ÅRSREGNSKAPET FOR REGNSKAPSÅRET 2021 - GENERELL INFORMASJON

Enheten

Organisasjonsnummer: 913 868 250
Organisasjonsform: Aksjeselskap
Foretaksnavn: INTERGAARD AS
Forretningsadresse: Fossegrenda 36
7038 TRONDHEIM

Regnskapsår

Årsregnskapets periode: 01.01.2021 - 31.12.2021

Konsern

Morselskap i konsern: Nei

Regnskapsregler

Regler for små foretak benyttet: Ja
Benyttet ved utarbeidelsen av årsregnskapet til selskapet: Regnskapslovens alminnelige regler

Årsregnskapet fastsatt av kompetent organ

Bekreftet av representant for selskapet: Edvin Åsmul
Dato for fastsettelse av årsregnskapet: 01.05.2022

Grunnlag for avgivelse

År 2021: Årsregnskapet er elektronisk innlevert
År 2020: Tall er hentet fra elektronisk innlevert årsregnskap fra 2021

Det er ikke krav til at årsregnskapet m.v. som sendes til Regnskapsregisteret er undertegnet. Kontrollen på at dette er utført ligger hos revisor/enhetens øverste organ. Sikkerheten ivaretas ved at innsender har rolle/rettighet for innsending av årsregnskapet via Altinn, og ved at det bekreftes at årsregnskapet er fastsatt av kompetent organ.

Brønnøysundregistrene, 28.06.2023



Resultatregnskap

Beløp i: NOK	Note	2021	2020
RESULTATREGNSKAP			
Inntekter			
Annen driftsinntekt		3 172 920	3 193 356
Sum inntekter		3 172 920	3 193 356
Kostnader			
Lønnskostnad	1	213 596	211 756
Avskrivning av driftsmidler og immaterielle eiendeler	3	658 283	479 870
Nedskrivning av varige driftsmidler og immaterielle eiendeler	3		
Annen driftskostnad	1	847 244	1 106 215
Sum kostnader		1 719 122	1 797 841
Driftsresultat		1 453 798	1 395 515
Finansinntekter og finanskostnader			
Annen renteinntekt		555	662
Sum finansinntekter		555	662
Annen rentekostnad		94 469	148 683
Sum finanskostnader		94 469	148 683
Netto finans		-93 914	-148 021
Ordinært resultat før skattekostnad		1 359 883	1 247 494
Skattekostnad på ordinært resultat	2	342 957	275 201
Ordinært resultat etter skattekostnad		1 016 926	972 293
Årsresultat	7	1 016 926	972 293
Årsresultat etter minoritetsinteresser		1 016 926	972 293
Totalresultat		1 016 926	972 293
Overføringer og disponeringer			
Ordinært utbytte			900 000
Avsatt til annen egenkapital		1 016 926	72 293



Resultatregnskap

Beløp i: NOK	Note	2021	2020
Sum overføringer og disponeringer		1 016 926	972 293



Balanse

Beløp i: NOK	Note	2021	2020
BALANSE - EIENDELER			
Anleggsmidler			
Immaterielle eiendeler			
Utsatt skattefordel	2	321 246	279 911
Sum immaterielle eiendeler		321 246	279 911
Varige driftsmidler			
Tomter, bygninger o.a. fast eiendom		11 170 781	10 647 848
Driftsløsøre, inventar o.a. utstyr	3		
Sum varige driftsmidler	3	11 170 781	10 647 848
Andre langsiktige fordringer	4		
Sum anleggsmidler		11 492 027	10 927 759
Omløpsmidler			
Varer			
Fordringer			
Kundefordringer		-12 714	-15 161
Andre kortsiktige fordringer	4	165 118	127 808
Sum fordringer	4	152 405	112 647
Bankinnskudd, kontanter og lignende			
Bankinnskudd, kontanter o.l.	5	1 313 435	2 392 947
Sum bankinnskudd, kontanter og lignende		1 313 435	2 392 947
Sum omløpsmidler		1 465 840	2 505 594
SUM EIENDELER		12 957 867	13 433 353
BALANSE - EGENKAPITAL OG GJELD			
Egenkapital			
Innskutt egenkapital			
Aksjekapital	6	100 000	100 000



Balanse

Beløp i: NOK	Note	2021	2020
Beholdning av egne aksjer	6		
Sum innskutt egenkapital		100 000	100 000
Opptjent egenkapital			
Annen egenkapital	8	8 847 928	7 831 001
Sum opptjent egenkapital		8 847 928	7 831 001
Sum egenkapital	7	8 947 928	7 931 001
Gjeld			
Langsiktig gjeld			
Utsatt skatt	2		
Annen langsiktig gjeld			
Gjeld til kredittinstitusjoner	4	2 958 400	4 004 500
Langsiktig konserngjeld	4		
Sum annen langsiktig gjeld		2 958 400	4 004 500
Sum langsiktig gjeld		2 958 400	4 004 500
Kortsiktig gjeld			
Leverandørgjeld		35 635	84 792
Betalbar skatt	2	384 292	335 969
Skyldig offentlige avgifter		87 523	132 313
Utbytte			450 000
Annen kortsiktig gjeld		544 090	494 778
Sum kortsiktig gjeld		1 051 540	1 497 852
Sum gjeld		4 009 940	5 502 352
SUM EGENKAPITAL OG GJELD		12 957 867	13 433 353



Brønnøysundregistrene

ÅRSREGNSKAP FOR REGNSKAPSÅRET 2021 - GENERELL INFORMASJON

Journalnummer: 2022 680307

Enheten

Organisasjonsnummer: 913 868 250
Organisasjonsform: Aksjeselskap
Foretaksnavn: INTERGAARD AS
Forretningsadresse: Fossegrenda 36
7038 TRONDHEIM

Regnskapsår

Årsregnskapets periode: 01.01.2021 - 31.12.2021

Konsern

Morselskap i konsern: Nei

Regnskapsregler

Regler for små foretak benyttet: Ja
Benyttet ved utarbeidelsen av
årsregnskapet til selskapet: Regnskapslovens alminnelige regler

Årsregnskapet fastsatt av kompetent organ

Bekreftet av representant for selskapet: Edvin Åsmul
Dato for fastsettelse av årsregnskapet: 01.05.2022

Revisjon

Selskapet har besluttet at årsregnskapet
ikke skal revideres: Ja
Årsregnskapet er utarbeidet av ekstern
autorisert regnskapsfører: Ja
Ekstern autorisert regnskapsfører har i
løpet av regnskapsåret bistått ved den
løpende regnskapsføringen eller utført
andre tjenester for selskapet enn å
utarbeide årsregnskapet: Ja

Grunnlag for avgivelse

År 2021: Årsregnskap er elektronisk innlevert.
År 2020: Tall er hentet fra elektronisk innlevert årsregnskap fra 2021.

Det er ikke krav til at årsregnskapet m.v. som sendes til Regnskapsregisteret er undertegnet. Kontrollen på at dette er utført ligger hos revisor/enhetens øverste organ. Sikkerheten ivaretas ved at innsender har rolle/rettighet for innsending av årsregnskapet via Altinn, og ved at det bekreftes at årsregnskapet er fastsatt av kompetent organ.

Brønnøysundregistrene, 11.07.2022

Brønnøysundregistrene
Postadresse: Postboks 900, 8910 Brønnøysund
Telefon: 75 00 75 00
E-post: firmapost@brreg.no Internett: www.brreg.no
Organisasjonsnummer: 974 760 673



Organisasjonsnr: 913 868 250
INTERGAARD AS

RESULTATREGNSKAP

Beløp i: NOK	Note	2021	2020
RESULTATREGNSKAP			
Inntekter			
Annen driftsinntekt		3 172 920	3 193 356
Sum inntekter		3 172 920	3 193 356
Kostnader			
Lønnskostnad	1	213 596	211 756
Avskrivning av driftsmidler og immaterielle eiendeler	3	658 283	479 870
Nedskrivning av varige driftsmidler og immaterielle eiendeler	3		
Annen driftskostnad	1	847 244	1 106 215
Sum kostnader		1 719 122	1 797 841
Driftsresultat		1 453 798	1 395 515
Finansinntekter og finanskostnader			
Annen renteinntekt		555	662
Sum finansinntekter		555	662
Annen rentekostnad		94 469	148 683
Sum finanskostnader		94 469	148 683
Netto finans		-93 914	-148 021
Ordinært resultat før skattekostnad			
Skattekostnad på ordinært resultat	2	342 957	275 201
Ordinært resultat etter skattekostnad		1 016 926	972 293
Årsresultat	7	1 016 926	972 293
Årsresultat etter minoritetsinteresser		1 016 926	972 293
Totalresultat		1 016 926	972 293
Overføringer og disponeringer			
Ordinært utbytte			900 000
Avsatt til annen egenkapital		1 016 926	72 293
Sum overføringer og disponeringer		1 016 926	972 293





Organisasjonsnr: 913 868 250
INTERGAARD AS

BALANSE

Beløp i: NOK **Note** **2021** **2020**

BALANSE - EIENDELER

Anleggsmidler

Immaterielle eiendeler

Utsatt skattefordel	2	321 246	279 911
Sum immaterielle eiendeler		321 246	279 911

Varige driftsmidler

Tomter, bygninger o.a. fast eiendom		11 170 781	10 647 848
Driftsløsøre, inventar o. a. utstyr	3		
Sum varige driftsmidler	3	11 170 781	10 647 848

Andre langsiktige fordringer	4		
Sum anleggsmidler		11 492 027	10 927 759

Omløpsmidler

Varer

Fordringer

Kundefordringer		-12 714	-15 161
Andre kortsiktige fordringer	4	165 118	127 808
Sum fordringer	4	152 405	112 647

Bankinnskudd, kontanter og lignende

Bankinnskudd, kontanter o. l.	5	1 313 435	2 392 947
Sum bankinnskudd, kontanter og lignende		1 313 435	2 392 947

Sum omløpsmidler		1 465 840	2 505 594
-------------------------	--	------------------	------------------

SUM EIENDELER		12 957 867	13 433 353
----------------------	--	-------------------	-------------------

BALANSE - EGENKAPITAL OG GJELD

Egenkapital

Innskutt egenkapital

Aksjekapital	6	100 000	100 000
Beholdning av egne aksjer	6		
Sum innskutt egenkapital		100 000	100 000

Opptjent egenkapital

Annen egenkapital	8	8 847 928	7 831 001
-------------------	---	-----------	-----------



Sum opptjent egenkapital		8 847 928	7 831 001
Sum egenkapital	7	8 947 928	7 931 001
Gjeld			
Langsiktig gjeld			
Utsatt skatt	2		
Annen langsiktig gjeld			
Gjeld til			
kredittinstitusjoner	4	2 958 400	4 004 500
Langsiktig konserngjeld	4		
Sum annen langsiktig gjeld		2 958 400	4 004 500
Sum langsiktig gjeld		2 958 400	4 004 500
Kortsiktig gjeld			
Leverandørgjeld		35 635	84 792
Betalbar skatt	2	384 292	335 969
Skyldig offentlige avgifter		87 523	132 313
Utbytte			450 000
Annen kortsiktig gjeld		544 090	494 778
Sum kortsiktig gjeld		1 051 540	1 497 852
Sum gjeld		4 009 940	5 502 352
SUM EGENKAPITAL OG GJELD		12 957 867	13 433 353



Organisasjonsnr: 913 868 250
INTERGAARD AS

NOTEOPPLYSNINGER - SELSKAP - alle poster oppgitt i hele tall

Note

Antall aksjer og aksjeeiere

Note

Antall årsverk i regnskapsåret

Virksomheten har hatt følgende antall årsverk:
1.00

Omløpsmidler Startdato Sluttdato Endring

Skattemessig fremf.undersk. Startdato Sluttdato Endring

Kortsiktig gjeld Startdato Sluttdato Endring



Årsregnskap 2021

Intergaard AS

Resultatregnskap
Balanse
Noter til regnskapet



Org.nr.: 913 868 250



RESULTATREGNSKAP

INTERGAARD AS

DRIFTSINNEKTER OG DRIFTSKOSTNADER	Note	2021	2020
Annen driftsinntekt		3 172 920	3 193 356
Sum driftsinntekter		3 172 920	3 193 356
Lønnskostnad	1	213 596	211 756
Avskrivning av driftsmidler og immaterielle eiendeler	3	658 283	479 870
Annen driftskostnad	1	847 244	1 106 215
Sum driftskostnader		1 719 122	1 797 841
Driftsresultat		1 453 798	1 395 515
FINANSINNEKTER OG FINANSKOSTNADER			
Annen renteinntekt		555	662
Annen rentekostnad		94 469	148 683
Resultat av finansposter		-93 914	-148 021
Ordinært resultat før skattekostnad		1 359 883	1 247 494
Skattekostnad på ordinært resultat	2	342 957	275 201
Ordinært resultat		1 016 926	972 293
EKSTRAORDINÆRE INNEKTER OG KOSTNADER			
Årsresultat	7	1 016 926	972 293
OVERFØRINGER			
Avsatt til utbytte		0	900 000
Avsatt til annen egenkapital		1 016 926	72 293
Sum overføringer		1 016 926	972 293



BALANSE

INTERGAARD AS

EIENDELER	Note	2021	2020
ANLEGGSMIDLER			
IMMATERIELLE EIENDELER			
Utsatt skattefordel	2	321 246	279 911
Sum immaterielle eiendeler		321 246	279 911
VARIGE DRIFTSMIDLER			
Tomter, bygninger o.a. fast eiendom		11 170 781	10 647 848
Sum varige driftsmidler	3	11 170 781	10 647 848
FINANSIELLE ANLEGGSMIDLER			
Sum anleggsmidler		11 492 027	10 927 759
OMLØPSMIDLER			
FORDRINGER			
Kundefordringer		-12 714	-15 161
Andre kortsiktige fordringer	4	165 118	127 808
Sum fordringer	4	152 405	112 647
INVESTERINGER			
Bankinnskudd, kontanter o.l.	5	1 313 435	2 392 947
Sum omløpsmidler		1 465 840	2 505 594
Sum eiendeler		12 957 867	13 433 353



BALANSE

INTERGAARD AS

EGENKAPITAL OG GJELD	Note	2021	2020
EGENKAPITAL			
INNSKUTT EGENKAPITAL			
Aksjekapital	6	100 000	100 000
Sum innskutt egenkapital		100 000	100 000
OPPTJENT EGENKAPITAL			
Annen egenkapital	8	8 847 928	7 831 001
Sum opptjent egenkapital		8 847 928	7 831 001
Sum egenkapital	7	8 947 928	7 931 001
GJELD			
AVSETNING FOR FORPLIKTELSER			
ANNEN LANGSIKTIG GJELD			
Gjeld til kredittinstitusjoner	4	2 958 400	4 004 500
Sum annen langsiktig gjeld		2 958 400	4 004 500
KORTSIKTIG GJELD			
Leverandørgjeld		35 635	84 792
Betalbar skatt	2	384 292	335 969
Skyldig offentlige avgifter		87 523	132 313
Utbytte		0	450 000
Annen kortsiktig gjeld		544 090	494 778
Sum kortsiktig gjeld		1 051 540	1 497 852
Sum gjeld		4 009 940	5 502 352
Sum egenkapital og gjeld		12 957 867	13 433 353

Trondheim, 01.05.2022
Styret i Intergaard AS

HOLM GEIR
styreleder



Regnskapsprinsipper

Årsregnskapet er satt opp i samsvar med regnskapsloven og NRS 8 - God regnskapsskikk for små foretak.

DRIFTSINNTEKTER

Inntektsføring ved salg av varer skjer på leveringstidspunktet. Tjenester inntektsføres etter hvert som de leveres.

SKATT

Skattekostnaden i resultatregnskapet omfatter både periodens betalbare skatt og endring i utsatt skatt. Utsatt skatt er beregnet med 22 % på grunnlag av de midlertidige forskjeller som eksisterer mellom regnskapsmessige og skattemessige verdier, samt ligningsmessig underskudd til fremføring ved utgangen av regnskapsåret. Skatteøkende og skattereduserende midlertidige forskjeller som reverserer eller kan reverseres i samme periode er utlignet og nettoført.

FORDRINGER

Kundefordringer og andre fordringer oppføres til pålydende etter fradrag for avsetning til forventet tap. Avsetning til tap gjøres på grunnlag av en individuell vurdering av de enkelte fordringene.

Note 1 Lønnskostnader og antall årsverk

LØNNSKOSTNADER

	2021	2020
Lønninger	187 200	188 595
Arbeidsgiveravgift	26 396	23 161
Sum	213 596	211 756

Antall årsverk mindre enn 1 årsverk i regnskapsåret.

Note 2 Skatt

Årets skattekostnad	2021	2020
Resultatført skatt på ordinært resultat:		
Betalbar skatt	384 292	335 969
Endring i utsatt skattefordel	-41 335	-60 768
Skattekostnad ordinært resultat	342 957	275 201
Skattepliktig inntekt:		
Ordinært resultat før skatt	1 359 883	1 247 494
Permanente forskjeller	199 016	0
Endring i midlertidige forskjeller	187 882	0
Skattepliktig inntekt	1 746 781	1 247 494



Betalbar skatt i balansen:		
Betalbar skatt på årets resultat	384 292	335 969
Sum betalbar skatt i balansen	384 292	335 969

Skatteeffekten av midlertidige forskjeller som har gitt opphav til utsatt skatt og utsatte skattefordeler, spesifisert på typer av midlertidige forskjeller

	2021	2020	Endring
Varige driftsmidler	-1 495 970	-1 272 325	223 645
Fordringer	35 763	0	-35 763
Sum	-1 460 207	-1 272 325	187 882
Grunnlag for utsatt skattefordel	-1 460 207	-1 272 325	187 882
Utsatt skattefordel (22 %)	-321 246	-279 912	41 334

Note 3 Anleggsmidler

	Bygninger og tomter	Driftsløsøre, inventar ol.	Sum
Anskaffelseskost pr. 01.01.21	10 407 811	2 807 827	13 215 638
Tilgang kjøpte driftsmidler		1 181 216	1 181 216
Anskaffelseskost 31.12.21	10 407 811	3 989 043	14 396 854
Akkumulerte avskrivninger 31.12.21	1 685 107	2 900 966	4 586 072
Av- og nedskrivninger pr. 31.12.21	1 685 107	2 900 966	4 586 072
Bokført verdi 31.12.21	8 722 704	1 088 077	9 810 781
Årets ordinære avskrivninger	166 123	492 160	658 283
Økonomisk levetid	0 år	0-5 år	

Note 4 Gjeld og pantsettelsler

	i år	i fjor
Gjeld sikret med pant	2 958 400	4 004 500
Pantsatte eiendeler	11 170 781	10 647 848

Posten andre fordringer består av fordring på Geir Holm Holding AS kr 131 803.



Note 5 Bankinnskudd

Innestående midler på skattetrekkkonto (bundne midler) er på kr. 6 525.

Note 6 Aksjonærer

AKSJEKAPITALEN I INTERGAARD AS PR. 31.12 BESTÅR AV:

	Antall	Pålydende	Bokført
Ordinære aksjer	1 000	100,0	100 000
Sum	1 000		100 000

Aksjonærene er: Geir Holm Holding AS 990 aksjer og Geir Holm 10 aksjer. Alle aksjer i selskapet kontrolleres og eies av Geir Holm.

Note 7 Egenkapital

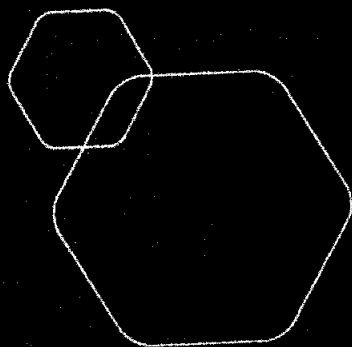
	Aksjekapital	Overkurs	Annen Innskutt egenkapital	Annen egenkapital	Sum egenkapital
Pr. 31.12.2020	100 000	0	0	7 831 001	7 931 001
Årets resultat				1 016 926	1 016 926
Pr 31.12.2021	100 000	0	0	8 847 928	8 947 928

Note 8 Fortsatt drift

Resultatet for 2021 viser et overskudd på kr. 1 016 926 etter skatt, mot kr. 972 293 i 2020. Soliditeten og likviditeten er god.

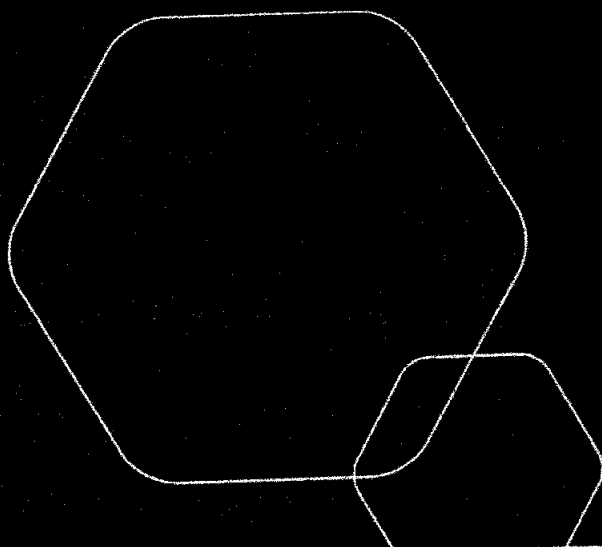
Styret mener at selskapet stilling er god og at selskapets inntekter vil dekke selskapets forpliktelser.

Styret vurderer at forutsetningene for fortsatt drift er til stede og legger det til grunn for sin virksomhet.



Årsregnskap 2021
Intergaard AS

Resultatregnskap
Balanse
Noter til regnskapet



Org.nr.: 913 868 250



RESULTATREGNSKAP

INTERGAARD AS

DRIFTSINNEKTER OG DRIFTSKOSTNADER	Note	2021	2020
Annen driftsinntekt		3 172 920	3 193 356
Sum driftsinntekter		3 172 920	3 193 356
Lønnskostnad	1	213 596	211 756
Avskrivning av driftsmidler og immaterielle eiendeler	3	658 283	479 870
Annen driftskostnad	1	847 244	1 106 215
Sum driftskostnader		1 719 122	1 797 841
Driftsresultat		1 453 798	1 395 515
FINANSINNEKTER OG FINANSKOSTNADER			
Annen renteinntekt		555	662
Annen rentekostnad		94 469	148 683
Resultat av finansposter		-93 914	-148 021
Ordinært resultat før skattekostnad		1 359 883	1 247 494
Skattekostnad på ordinært resultat	2	342 957	275 201
Ordinært resultat		1 016 926	972 293
EKSTRAORDINÆRE INNEKTER OG KOSTNADER			
Årsresultat	7	1 016 926	972 293
OVERFØRINGER			
Avsatt til utbytte		0	900 000
Avsatt til annen egenkapital		1 016 926	72 293
Sum overføringer		1 016 926	972 293



BALANSE

INTERGAARD AS

EIENDELER	Note	2021	2020
ANLEGGSMIDLER			
IMMATERIELLE EIENDELER			
Utsatt skattefordel	2	321 246	279 911
Sum immaterielle eiendeler		321 246	279 911
VARIGE DRIFTSMIDLER			
Tomter, bygninger o.a. fast eiendom		11 170 781	10 647 848
Sum varige driftsmidler	3	11 170 781	10 647 848
FINANSIELLE ANLEGGSMIDLER			
Sum anleggsmidler		11 492 027	10 927 759
OMLØPSMIDLER			
FORDRINGER			
Kundefordringer		-12 714	-15 161
Andre kortsiktige fordringer	4	165 118	127 808
Sum fordringer	4	152 405	112 647
INVESTERINGER			
Bankinnskudd, kontanter o.l.	5	1 313 435	2 392 947
Sum omløpsmidler		1 465 840	2 505 594
Sum eiendeler		12 957 867	13 433 353




BALANSE

INTERGAARD AS

EGENKAPITAL OG GJELD	Note	2021	2020
EGENKAPITAL			
INNSKUTT EGENKAPITAL			
Aksjekapital	6	100 000	100 000
Sum innskutt egenkapital		100 000	100 000
OPPTJENT EGENKAPITAL			
Annen egenkapital	8	8 847 928	7 831 001
Sum opptjent egenkapital		8 847 928	7 831 001
Sum egenkapital	7	8 947 928	7 931 001
GJELD			
AVSETNING FOR FORPLIKTELSE			
ANNEN LANGSIKTIG GJELD			
Gjeld til kredittinstitusjoner	4	2 958 400	4 004 500
Sum annen langsiktig gjeld		2 958 400	4 004 500
KORTSIKTIG GJELD			
Leverandørgjeld		35 635	84 792
Betalbar skatt	2	384 292	335 969
Skyldig offentlige avgifter		87 523	132 313
Utbytte		0	450 000
Annen kortsiktig gjeld		544 090	494 778
Sum kortsiktig gjeld		1 051 540	1 497 852
Sum gjeld		4 009 940	5 502 352
Sum egenkapital og gjeld		12 957 867	13 433 353

Trondheim 01.05.2022
Styret i Intergaard AS


HOLM GEIR
styreleder



Regnskapsprinsipper

Årsregnskapet er satt opp i samsvar med regnskapsloven og NRS 8 - God regnskapsskikk for små foretak.

DRIFTSINNTEKTER

Inntektsføring ved salg av varer skjer på leveringstidspunktet. Tjenester inntektsføres etter hvert som de leveres.

SKATT

Skattekostnaden i resultatregnskapet omfatter både periodens betalbare skatt og endring i utsatt skatt. Utsatt skatt er beregnet med 22 % på grunnlag av de midlertidige forskjeller som eksisterer mellom regnskapsmessige og skattemessige verdier, samt ligningsmessig underskudd til fremføring ved utgangen av regnskapsåret. Skatteøkende og skattereduserende midlertidige forskjeller som reverserer eller kan reverseres i samme periode er utlignet og nettoført.

FORDRINGER

Kundefordringer og andre fordringer oppføres til pålydende etter fradrag for avsetning til forventet tap. Avsetning til tap gjøres på grunnlag av en individuell vurdering av de enkelte fordringene.

Note 1 Lønnskostnader og antall årsverk

LØNNSKOSTNADER

	2021	2020
Lønninger	187 200	188 595
Arbeidsgiveravgift	26 396	23 161
Sum	213 596	211 756

Antall årsverk mindre enn 1 årsverk i regnskapsåret.

Note 2 Skatt

Årets skattekostnad	2021	2020
Resultatført skatt på ordinært resultat:		
Betalbar skatt	384 292	335 969
Endring i utsatt skattefordel	-41 335	-60 768
Skattekostnad ordinært resultat	342 957	275 201
Skattepliktig inntekt:		
Ordinært resultat før skatt	1 359 883	1 247 494
Permanente forskjeller	199 016	0
Endring i midlertidige forskjeller	187 882	0
Skattepliktig inntekt	1 746 781	1 247 494



Betalbar skatt i balansen:		
Betalbar skatt på årets resultat	384 292	335 969
Sum betalbar skatt i balansen	384 292	335 969

Skatteeffekten av midlertidige forskjeller som har gitt opphav til utsatt skatt og utsatte skattefordeler, spesifisert på typer av midlertidige forskjeller

	2021	2020	Endring
Varige driftsmidler	-1 495 970	-1 272 325	223 645
Fordringer	35 763	0	-35 763
Sum	-1 460 207	-1 272 325	187 882
Grunnlag for utsatt skattefordel	-1 460 207	-1 272 325	187 882
Utsatt skattefordel (22 %)	-321 246	-279 912	41 334

Note 3 Anleggsmidler

	Bygninger og tomter	Driftsløsøre, inventar ol.	Sum
Anskaffelseskost pr. 01.01.21	10 407 811	2 807 827	13 215 638
Tilgang kjøpte driftsmidler		1 181 216	1 181 216
Anskaffelseskost 31.12.21	10 407 811	3 989 043	14 396 854
Akkumulerte avskrivninger 31.12.21	1 685 107	2 900 966	4 586 072
Av- og nedskrivninger pr. 31.12.21	1 685 107	2 900 966	4 586 072
Bokført verdi 31.12.21	8 722 704	1 088 077	9 810 781
Årets ordinære avskrivninger	166 123	492 160	658 283
Økonomisk levetid	0 år	0-5 år	

Note 4 Gjeld og pantsettelsler

	i år	i fjor
Gjeld sikret med pant	2 958 400	4 004 500
Pantsatte eiendeler	11 170 781	10 647 848

Posten andre fordringer består av fordring på Geir Holm Holding AS kr 131 803.



Note 5 Bankinnskudd

Innestående midler på skattetrekkkonto (bundne midler) er på kr. 6 525.

Note 6 Aksjonærer

AKSJEKAPITALEN I INTERGAARD AS PR. 31.12 BESTÅR AV:

	Antall	Pålydende	Bokført
Ordinære aksjer	1 000	100,0	100 000
Sum	1 000		100 000

Aksjonærene er: Geir Holm Holding AS 990 aksjer og Geir Holm 10 aksjer. Alle aksjer i selskapet kontrolleres og eies av Geir Holm.

Note 7 Egenkapital

	Aksjekapital	Overkurs	Annen Innskutt egenkapital	Annen egenkapital	Sum egenkapital
Pr. 31.12.2020	100 000	0	0	7 831 001	7 931 001
Årets resultat				1 016 926	1 016 926
Pr 31.12.2021	100 000	0	0	8 847 928	8 947 928

Note 8 Fortsatt drift

Resultatet for 2021 viser et overskudd på kr. 1 016 926 etter skatt, mot kr. 972 293 i 2020. Soliditeten og likviditeten er god.

Styret mener at selskapet stilling er god og at selskapets inntekter vil dekke selskapets forpliktelser.

Styret vurderer at forutsetningene for fortsatt drift er til stede og legger det til grunn for sin virksomhet.