



ÅRSREGNSKAPET FOR REGNSKAPSÅRET 2019 - GENERELL INFORMASJON

Enheten

Organisasjonsnummer: 999 163 173
Organisasjonsform: Aksjeselskap
Foretaksnavn: RQ INVEST AS
Forretningsadresse: Luramyrveien 12
4313 SANDNES

Regnskapsår

Årsregnskapets periode: 01.01.2019 - 31.12.2019

Konsern

Mørselskap i konsern: Ja
Konsernregnskap lagt ved: Ja

Regnskapsregler

Regler for små foretak benyttet: Nei
Benyttet ved utarbeidelsen av årsregnskapet til selskapet: Regnskapslovens alminnelige regler
Benyttet ved utarbeidelsen av årsregnskapet til konsernet: Regnskapslovens alminnelige regler

Årsregnskapet fastsatt av kompetent organ

Bekreftet av representant for selskapet: Njål Arne Vathne
Dato for fastsettelse av årsregnskapet: 27.11.2020

Grunnlag for avgivelse

År 2019: Årsregnskapet er elektronisk innlevert
År 2018: Tall er hentet fra elektronisk innlevert årsregnskap fra 2019

Det er ikke krav til at årsregnskapet m.v. som sendes til Regnskapsregisteret er undertegnet. Kontrollen på at dette er utført ligger hos revisor/enhetens øverste organ. Sikkerheten ivaretas ved at innsender har rolle/rettighet for innsending av årsregnskapet via Altinn, og ved at det bekreftes at årsregnskapet er fastsatt av kompetent organ.

Brønnøysundregistrene, 24.06.2021



Resultatregnskap

Beløp i: NOK	Note	2019	2018
RESULTATREGNSKAP			
Kostnader			
Lønnskostnad	2	349 006	381 901
Annen driftskostnad	1	646 249	691 680
Sum kostnader		995 255	1 073 581
Driftsresultat		-995 255	-1 073 581
Finansinntekter og finanskostnader			
Annen renteinntekt	3	2 660 146	2 236 617
Sum finansinntekter		2 660 146	2 236 617
Nedskrivning av finansielle eiendeler		123 961 538	
Annen finanskostnad		657	858
Sum finanskostnader		123 962 195	858
Netto finans		-121 302 049	2 235 759
Ordinært resultat før skattekostnad		-122 297 304	1 162 178
Ordinært resultat etter skattekostnad		-122 297 304	1 162 178
Årsresultat		-122 297 304	1 162 178
Overføringer og disponeringer			
Overføringer til/fra annen egenkapital	8	-122 297 304	1 160 178
Sum overføringer og disponeringer		-122 297 304	1 160 178



Balanse

Beløp i: NOK	Note	2019	2018
BALANSE - EIENDELER			
Anleggsmidler			
Immaterielle eiendeler			
Utsatt skattefordel	7	5 841 619	5 841 619
Sum immaterielle eiendeler		5 841 619	5 841 619
Finansielle anleggsmidler			
Investering i datterselskap	5	1	123 915 070
Lån til foretak i samme konsern	3	35 000 000	35 000 000
Sum finansielle anleggsmidler		35 000 001	158 915 070
Sum anleggsmidler		40 841 620	164 756 689
Omløpsmidler			
Varer			
Bankinnskudd, kontanter og lignende			
Bankinnskudd, kontanter og lignende	12	56 263 934	54 667 679
Sum bankinnskudd, kontanter og lignende		56 263 934	54 667 679
Sum omløpsmidler		56 263 934	54 667 679
SUM EIENDELER		97 105 554	219 424 368
BALANSE - EGENKAPITAL OG GJELD			
Egenkapital			
Innskutt egenkapital			
Selskapskapital	8,9	6 525 504	6 525 504
Overkurs	8	650 241 293	650 241 293
Sum innskutt egenkapital		656 766 797	656 766 797
Opptjent egenkapital			
Udekket tap	8	559 710 819	437 413 515
Sum opptjent egenkapital		-559 710 819	-437 413 515



Balanse

Beløp i: NOK	Note	2019	2018
Sum egenkapital		97 055 978	219 353 282
Sum langsiktig gjeld		0	0
Kortsiktig gjeld			
Leverandørgjeld		35 311	56 824
Annen kortsiktig gjeld		14 265	14 262
Sum kortsiktig gjeld		49 576	71 086
Sum gjeld		49 576	71 086
SUM EGENKAPITAL OG GJELD		97 105 554	219 424 368
POSTER UTENOM BALANSEN			
Pantstillelser	10		



Konsernets resultatregnskap

Beløp i: NOK	Note	2019	2018
RESULTATREGNSKAP			
Inntekter			
Salgsinntekt	1,15,1 6	416 573 092	375 318 064
Sum inntekter		416 573 092	375 318 064
Kostnader			
Underleverandører	1	141 793 012	137 132 788
Lønnskostnad	2	182 940 236	163 456 965
Avskrivning på varige driftsmidler og immaterielle eiendeler	4	165 605 371	32 830 688
Annen driftskostnad	1	65 088 686	54 396 121
Sum kostnader		555 427 305	387 816 562
Driftsresultat		-138 854 213	-12 498 498
Finansinntekter og finanskostnader			
Annen renteinntekt	3	7 355 562	5 286 272
Annen finansinntekt	15	8 740	14 179
Verdiøkning andre finansielle instrumenter vurdert til virkelig verdi		186 712	
Sum finansinntekter		7 551 014	5 300 451
Verdireduksjon andre finansielle instrumenter vurdert til virkelig verdi			82 848
Tap salg av datter selskap			74 292
Annen rentekostnad		24 299 928	23 269 572
Annen finanskostnad		55 162	2 220 497
Sum finanskostnader		24 355 090	25 647 209
Netto finans		-16 804 076	-20 346 758
Ordinært resultat før skattekostnad		-155 658 289	-32 845 256
Skattekostnad på ordinært resultat	7	2 328 780	2 917 119
Ordinært resultat etter skattekostnad		-157 987 069	-35 762 375
Årsresultat		-157 987 069	-35 762 375



Konsernets resultatregnskap

Beløp i: NOK	Note	2019	2018
Minoritetsinteresser	8	13 635	-190 787
Årsresultat etter minoritetsinteresser		-158 000 704	-35 571 588
Overføringer og disponeringer			
Overføringer til/fra annen egenkapital	8	-158 000 704	-35 571 588
Sum overføringer og disponeringer		-158 000 704	-35 571 588



Konsernets balanse

Beløp i: NOK	Note	2019	2018
BALANSE - EIENDELER			
Anleggsmidler			
Immaterielle eiendeler			
Konsesjoner, patenter, lisenser, varemerker og lignende rettigheter	4	623 497	858 603
Utsatt skattefordel	7	12 380 857	14 335 484
Goodwill	1,4,7	31 729 477	189 845 142
Sum immaterielle eiendeler		44 733 831	205 039 229
Varige driftsmidler			
Tomter, bygninger og annen fast eiendom	4	26 473 774	27 898 120
Maskiner og anlegg	4	9 689 783	12 713 665
Sum varige driftsmidler		36 163 557	40 611 785
Finansielle anleggsmidler			
Pensjonsmidler	14	2 035 633	2 035 633
Sum finansielle anleggsmidler		2 035 633	2 035 633
Sum anleggsmidler		82 933 021	247 686 647
Omløpsmidler			
Varer			
Fordringer			
Kundefordringer	13	63 738 467	53 187 298
Opptjent inntekt	1	2 605 222	3 642 421
Andre fordringer		9 128 028	9 248 889
Sum fordringer		75 471 717	66 078 608
Investeringer			
Andre markedsbaserte finansielle instrumenter		976 264	789 551
Sum investeringer		976 264	789 551
Bankinnskudd, kontanter og lignende			
Bankinnskudd, kontanter og lignende	12	36 782 563	21 519 554
Sum bankinnskudd, kontanter og lignende		36 782 563	21 519 554



Konsernets balanse

Beløp i: NOK	Note	2019	2018
Sum omløpsmidler		113 230 544	88 387 713
SUM EIENDELER		196 163 565	336 074 360
BALANSE - EGENKAPITAL OG GJELD			
Egenkapital			
Innskutt egenkapital			
Selskapskapital	8,9	6 525 504	6 525 504
Overkurs	8	650 241 293	650 241 293
Sum innskutt egenkapital		656 766 797	656 766 797
Opptjent egenkapital			
Udekket tap	8	839 485 132	681 402 191
Minoritetsinteresser	8	-680 349	-693 984
Sum opptjent egenkapital		-840 165 481	-682 096 175
Sum egenkapital		-183 398 684	-25 329 378
Gjeld			
Langsiktig gjeld			
Utsatt skatt	7	1 978 037	1 604 585
Sum avsetninger for forpliktelser		1 978 037	1 604 585
Annen langsiktig gjeld			
Gjeld til kredittinstitusjoner	6,10		247 512 435
Leasing		2 248 593	4 534 823
Sum annen langsiktig gjeld		2 248 593	252 047 258
Sum langsiktig gjeld		4 226 630	253 651 843
Kortsiktig gjeld			
Kassekreditt	10,11	285 331 278	31 263 234
Leverandørgjeld		33 184 283	27 655 771
Betalbar skatt	7	701	304
Skyldige offentlige avgifter		21 639 260	19 821 940
Utbytte		82 237	



Konsernets balanse

Beløp i: NOK	Note	2019	2018
Annen kortsiktig gjeld		35 097 860	29 010 646
Sum kortsiktig gjeld		375 335 619	107 751 895
Sum gjeld		379 562 249	361 403 738
SUM EGENKAPITAL OG GJELD		196 163 565	336 074 360
POSTER UTENOM BALANSEN			
Pantstillelser	10		



Acona Invest AS

**Selskaps- og konsernregnskap for 2019/
Company and Group Financial Statements 2019**



ACONA INVEST AS - ÅRSBERETNING 2019

VÅRT SELSKAP

Konsernet Acona Invest (Acona) er leverandør av tjenester hovedsakelig til den norske olje- og gassindustrien.

Hovedkontoret er i Stavanger, med kontorer i Oslo, Haugesund, Grimstad, Bergen og Kristiansund.

Acona er et kompetanse- og konsultentselskap, som spesialiserer seg innen følgende områder:

- Boring og brønnteknologi
- Sikkerhet og beredskap
- Undergrunns- og feltutvikling

Aktiviteten for sikkerhet og beredskap er organisert i underkonsernet ResQ Holding AS.

Acona har som mål å være en kompetent organisasjon, som baserer sin virksomhet på kunnskap, beste praksis og erfaring fra et bredt spekter av områder.

Våre kunder kan forvente et langsiktig samarbeid med våre konsulenter, som alltid vil fokusere på kundens beste gjennom risikoforståelse, samt å finne best mulige løsninger.

Acona er organisert for å levere både konsulenttjenester og håndtere store integrerte prosjekter. Ved utgangen av 2019 hadde Acona engasjert 185 medarbeidere.

Eierstyring og selskapsledelse er et hovedmål for Acona styret for å sikre at aksjonærer og forbindelser kan være trygge på at de iverksatte tiltak er i beste langsiktige interesse for selskapet. Acona har som mål å oppnå best mulig lønnsomhet, og samtidig opprettholde en effektiv og robust utnyttelse av selskapets ressurser og sikre etterlevelse av HMS & K beste praksis standarder.

Retningslinjene for eierstyring og selskapsledelse har til hensikt å synliggjøre det samlede ansvar mellom aksjonærer, styret og toppledelsen. Selskapets virksomhet er nedfelt i vedtektene, som i detalj er beskrevet i Aconas styringssystem.

Selskapets internettsider er www.acona.com og www.resq.no



RESULTATREGNSKAP

Omsetningen for Acona Invest konsernet har økt fra NOK 375,3 millioner i 2018 til NOK 416,6 millioner i 2019. Totale driftskostnader minus avskrivninger er tilsvarende økt fra NOK 355 millioner i 2018 til NOK 389,8 millioner i 2019. Konsernets driftsresultat for 2019 ble NOK -138,8 millioner sammenlignet med NOK -12,5 millioner i 2018. Driftsresultatet er påvirket av en ekstraordinær goodwill avskrivning på NOK 134,4 millioner. Korrigert for ekstraordinær goodwill avskrivning ble det ordinære driftsresultat NOK -4,4 millioner.

Netto finansposter i 2019 utgjorde NOK -16,8 millioner mot NOK -20,3 millioner i 2018. Underskudd før skatt ble NOK 155,7 millioner, mot et underskudd på NOK 32,8 millioner i 2018. Underskudd etter skatt og minoritetsinteresser i 2019 var NOK 158 millioner sammenlignet med et underskudd på NOK 35,6 millioner i 2018.

I samsvar med regnskapslovens § 3-3a styret bekrefter at forutsetningene for fortsatt drift er til stede.

BALANSE

Konsoliderte kundefordringer var NOK 63,7 millioner mot NOK 53,2 millioner ved utgangen av 2018. Totale omløpsmidler utgjorde NOK 113,2 millioner mot NOK 88,4 millioner i 2018.

Sum kontanter og bankinnskudd utgjorde NOK 36,8 millioner ved årsskiftet og NOK 21,5 millioner ved utgangen av året 2018.

Total egenkapital var NOK -183,4 millioner mot NOK -25,3 millioner i 2018. Styret har kontinuerlig oppmerksomhet rettet mot selskapets egenkapitalsituasjon og har gjort nødvendige vurderinger i forbindelse med handleplikt.

I løpet av de tre siste årene har aksjonærene styrket aksjekapitalen ved gjeldskonvertering av aksjonærlån og aksjeemisjon på 336,5 millioner kroner til ny egenkapital. Konsernet har det siste året vist en markant forbedring i EBITDA, men årsresultatet tynges fortsatt av store avskrivninger.

ANSATTE OG ARBEIDSMILJØ

Acona hadde et gjennomsnitt på 110 årsverk i løpet av 2019, hvorav 36 er kvinnelige ansatte. Samlet sykefravær i 2019 var 1,93 %. Styret og ledelsen vektlegger likestilling mellom kjønnene og etniske grupper og søker å fremme dette gjennom selskapets personalpolitikk i forhold til rekruttering, økonomisk kompensasjon og karriereutvikling. I tillegg til selskapets egne ansatte hadde Acona totalt 61 årsverk fra underleverandører, som jobber som konsulenter på kundeprosjekter.

Styret mener at arbeidsmiljøet er godt, noe som understøttes av den årlige arbeidsmiljøundersøkelsen.



Arbeidet som utføres av konsernet, er knyttet til kontordrift, sikkerhetsopplæring og noen forretningsreiser og reiser offshore. De miljømessige konsekvensene er derfor relativt lave, bare forbundet med den lave bruken av energi og transport drivstoff, noe beskjedent ressursforbruk og produksjon av små mengder kontoravfall.

Konsernet produserer ikke giftig eller farlig avfall, og virksomheten er ikke regulert av konsesjoner eller plikter i noen av sine land i drift.

STYRET OG REVISOR

Styret i Acona Invest AS kjenner ikke til forhold av betydning for konsernets stilling og / eller økonomiske resultater, som ikke er reflektert i resultatregnskapet, balansen, og notene. Styret i Acona Invest AS består av fire menn.

Peder Sortland	Styreleder
Antti Karppinen	Styremedlem
Anders Björkell	Styremedlem
Tore Fahle	Styremedlem – Ansattrepresentant

Honorarer til styrets medlemmer i 2019 var 250.000 kroner. Styremedlemmenes aksjepost i Acona Invest AS er gitt i note 9 til årsregnskapet.

Selskapets revisor er Erga Revisjon AS ved statsautorisert revisor Sven Erga, Stavanger.

FREMTIDSUTSIKTER OG RISIKO

Området med størst risiko for vesentlige endringer er balanseført goodwill. I selskapets og konsernets balanse inngår aksjer i datterselskaper med kr. 1,- og goodwill med NOK 31,8 millioner. Grunnet svake markedsutsikter og sviktende ordreinnngang ble det foretatt ekstraordinær goodwill avskrivning på NOK 292,4 millioner i 2015, NOK 2,0 millioner i 2016 og NOK 134,4 millioner i 2019. Goodwill amortiseres over 10 år og testet for årlig verdiendring. Verdifallstesten baseres på fremskrevet resultat ganger multiplum fra relevant «peer group». Denne modell benyttes for å teste ut om foretaksverdier er intakt ved endringer i resultat. Verdien av goodwill er i stor grad bygget på skjønn, estimater og fremtidsinformasjon, som vil være forbundet med usikkerhet. Det vil være knyttet usikkerhet til budsjett og prognosene, da disse er basert på antagelser om fremtiden. For å sikre at estimatene blir mest mulig realistisk baseres de på eksisterende langtidsplaner godkjent av ledelsen.

Acona har moderat eksponering mot finansiell risiko. Valutarisikoen er lav, og nesten alle fordringer og gjeld er i norske kroner.

Rentebærende gjeld er eksponert for endringer i NIBOR og tilsvarende eksponering for endringer i rentenivået.

Aconas kunder er primært operatørselskap på norsk sokkel. Sannsynligheten for tap på kundefordringer anses som relativt lav. Acona har ikke hatt vesentlige tap på fordringer. Det er implementert arbeidskapitalprosedyrer som har sterkt fokus på håndtering av



utestående fordringer. På grunn av disse forhold vurderer Acona likviditeten i selskapet som akseptabel.

Selskapet vil fortsette å fokusere på effektivisering- og marginoptimalisering.

I mars 2020 ble Selskapet, som nær alle næringsdrivende selskaper, rammet av Covid-19 utbruddet. Selskapet er påvirket i form av redusert aktivitet og redusert omsetning. På tidspunktet for avleggelse av årsregnskapet er det foreløpig ikke mulig å foreta et pålitelig estimat for hvilke konsekvenser dette utbruddet vil ha for selskapets økonomiske stilling. Hvordan utbruddet vil påvirke forutsetningen om fortsatt drift vil avhenge av hvor langvarig situasjonen blir, hvilke tiltak myndighetene vil iverksette og hvordan de nevnte risikoer faktisk vil påvirke selskapet. Basert på situasjonen og den informasjonen som er tilgjengelig på det nåværende tidspunktet, mener imidlertid styret at det er forsvarlig å legge forutsetningen om fortsatt drift til grunn ved avleggelsen av årsregnskapet.

I november 2020 ble alle aksjene i Acona AS og Acona Beta AS solgt til IKM Gruppen. Av denne årsak er det foretatt en ekstraordinær avskrivning på goodwill på NOK 134,4 millioner. Dette medfører at ordinært driftsresultat er redusert fra NOK -4,4 millioner til NOK -138,9 millioner.

I november 2020 er det inngått en avtale om å selge alle aksjene i Acona Invest AS til en ny eier, som garanterer for videre drift.

RESULTATDISPONERING

Styret foreslår at av årsresultatet for Acona Invest AS på NOK -158 millioner overføres til annen egenkapital.



Stavanger, 27. november 2020

I styret for Acona Invest AS

Peder Sortland
Styrets formann

Antti Karppinen
Styremedlem

Anders Björkell
Styremedlem

Tore Fahle
Ansattrepresentant

Njål Arne Vathne
Adm. dir.



Acona Invest AS
Selskaps- og konsernregnskap for 2019/
Company and Consolidated accounts 2019

Resultatregn/Income Statement					
Mor/Parent			Konsern/Group		
<u>2018</u>	<u>2019</u>		<u>2019</u>	<u>2018</u>	
0	0	Salgsinntekt/Revenues	1,15,16	416 573 092	375 318 064
0	0	Annen driftsinntekt/Other income		0	0
<u>0</u>	<u>0</u>	Sum inntekter/Total revenues		<u>416 573 092</u>	<u>375 318 064</u>
0	0	Underleverandører/Subcontractors	1	141 793 012	137 132 788
383 901	349 006	Lønnskostnad/Salaries	2	182 940 236	163 456 965
0	0	Avskrivninger/Depreciation	4	165 605 371	32 830 688
691 680	646 249	Andre driftskostnader/Other opr.costs	1	65 088 686	54 396 121
<u>1 075 581</u>	<u>995 255</u>	Sum driftskostnader/Total opr.costs		<u>555 427 305</u>	<u>387 816 562</u>
<u>-1 075 581</u>	<u>-995 255</u>	Driftsresultat/Operating result	17	<u>-138 854 213</u>	<u>-12 498 498</u>
2 236 617	2 660 146	Renteinntekt/Interest received	3	7 355 562	5 286 272
		Tap salg datter/Loss sale subsidiary		0	-74 292
0	0	Annen finansinntekt/Other fin.income	15	8 740	14 179
0	0	Urealisert gevinst aksjer/Gain shares		186 712	-82 848
0	0	Rentekostnad/Interest costs		-24 299 928	-23 269 572
0	-123 961 538	Nedskrivning aksjer/Write-down shares		0	0
-858	-657	Annen finanskostnad/Other fin. Costs		-55 162	-2 220 497
<u>2 235 759</u>	<u>-121 302 049</u>	Resultat av finansk./Net fin. Items		<u>-16 804 076</u>	<u>-20 346 758</u>
1 160 178	-122 297 304	Ordinært resultat før skattekostnad/ Result before taxes		-155 658 289	-32 845 256
0	0	Skattekostnad på ordinært resultat/Taxes	7	2 328 780	2 917 119
1 160 178	-122 297 304	Årsresultat før minoritetsinteresser/ Profit before min.interests		-157 987 069	-35 762 375
0	0	Minoritetsinteresser/Min. interests	8	13 635	-190 787
<u>1 160 178</u>	<u>-122 297 304</u>	Årsresultat etter minoritetsinteresser/ Net profit for the year		<u>-158 000 704</u>	<u>-35 571 588</u>
		Anvend. av overskudd/Dispositions			
1 160 178	-122 297 304	Til/Fra annen egenkapital/Other equity	8	-158 000 704	-35 571 588
		Minoritetens andel	8	13 635	-190 787
<u>1 160 178</u>	<u>-122 297 304</u>	Sum anvendelse/Total dispositions		<u>-157 987 069</u>	<u>-35 762 375</u>



Acona Invest AS
Selskaps- og konsernregnskap for 2019/
Company and Consolidated accounts 2019

Mor/Parent			Note	Konsern/Group	
2018	2019			2019	2018
Eiendeler/Assets					
Anleggsmidler/Fixed assets					
Immaterielle eiendeler/Intangibles					
0	0	Goodwill/Goodwill	1,4,7	31 729 477	189 845 142
0	0	Forskning og utvikling/R&D	4	0	0
0	0	Varemerker og lisenser/Trademark	4	623 497	858 603
5 841 619	5 841 619	Utsatt skattefordel/Deferred tax asset	7	12 380 857	14 335 484
<u>5 841 619</u>	<u>5 841 619</u>	Sum immaterielle eiendeler/Total intangible		<u>44 733 831</u>	<u>205 039 229</u>
Varige driftsmidler/Tangibles fix.assets					
Tomter, bygninger og annen fast eiendom					
0	0	Bygg og anlegg/Building and facilities	4	26 473 774	27 898 120
0	0	Maskiner, anlegg, inventar, verktøy ol./Machinery and equipment	4	9 689 783	12 713 665
<u>0</u>	<u>0</u>	Sum varige driftsmidler/Total tang.assets		<u>36 163 557</u>	<u>40 611 785</u>
Finansielle anleggsm/Financial assets					
123 915 070	1	Aksjer i datterselskap/Shares in subsidiaries	5	0	0
35 000 000	35 000 000	Pensjonsmidler/Pension funds.	14	2 035 633	2 035 633
<u>158 915 070</u>	<u>35 000 001</u>	Mellomværende datterselskap/Loan subsid.	3	<u>0</u>	<u>0</u>
		Sum finansielle anleggsmidler/Total financial assets		<u>2 035 633</u>	<u>2 035 633</u>
<u>164 756 689</u>	<u>40 841 620</u>	Sum anleggsmidler/Total fixed assets		<u>82 933 021</u>	<u>247 686 647</u>
Omløpsmidler/Current assets					
Fordringer/Receivables					
0	0	Kundefordringer/Accounts receivable	13	63 738 467	53 187 298
0	0	Opptjent inntekter/Work in progress	1	2 605 222	3 642 421
0	0	Andre fordringer/Other receivables		9 128 028	9 248 889
<u>0</u>	<u>0</u>	Sum fordringer/Total receivables		<u>75 471 717</u>	<u>66 078 608</u>
Investeringer/Investments					
0	0	Andre finans. investier./Other financial inv.		976 264	789 551
<u>0</u>	<u>0</u>	Sum investeringer/Total investments		<u>976 264</u>	<u>789 551</u>
54 667 679	56 263 934	Bankinnskudd, kontanter og lignende/Cash and bank deposits	12	36 782 563	21 519 554
<u>54 667 679</u>	<u>56 263 934</u>	Sum omløpsmidler/Total current assets		<u>113 230 544</u>	<u>88 387 713</u>
<u>219 424 368</u>	<u>97 105 554</u>	Sum eiendeler/Total assets		<u>196 163 565</u>	<u>336 074 360</u>



Acona Invest AS Selskaps- og konsernregnskap for 2019/ Company and Consolidated accounts 2019

Egenkapital og gjeld/Equity and liabilities

Mor/Parent		Note	Konsern/Group	
2018	2019		2019	2018
Egenkapital/Equity				
Innskutt egenkapital/Paid-in capital				
6 525 504	6 525 504	8,9	6 525 504	6 525 504
650 241 293	650 241 293	8	650 241 293	650 241 293
656 766 797	656 766 797		656 766 797	656 766 797
Opptjent egenkapital/Retain. Earnings				
-437 413 515	-559 710 819	8	-839 485 132	-681 402 191
-437 413 515	-559 710 819	8	-680 349	-693 984
			-840 165 481	-682 096 175
219 353 282	97 055 978		-183 398 684	-25 329 378
Avsetn. for forplikt./Provisions				
0	0	7	1 978 037	1 604 585
Annen langsiktig gjeld/ Other long-term liabilities				
0	0	6,10	0	247 512 435
0	0		2 248 593	4 534 823
0	0		4 226 630	253 651 843
Korts. gjeld/Current liabilities				
0	0	10,11	285 331 278	31 263 234
56 824	35 311		33 184 283	27 655 771
0	0	7	701	304
0	0		82 237	0
14 262	14 265		21 639 260	19 821 940
71 086	49 576		35 097 860	29 010 646
71 086	49 576		375 335 619	107 751 895
219 424 368	97 105 554		379 562 249	361 403 738
0	0	10	196 163 565	336 074 360
			0	0

I styret for Acona Invest AS/The Board of Directors of Acona Invest AS

Peder Sortland
Styreformann/Chairman

Anders Bjørkell
Styremedlem/director

Antti Lauri Sakari Karppinen
Styremedlem/director

Tore Fahle
Styremedlem/director

Njål Arne Vathne
Adm.dir/Mng. Director



Acona Invest AS
Selskaps- og konsernregnskap for 2019/
Company and Consolidated accounts 2019

Kontantstrømanalyse/Cash flow analysis

Mor/Parent 01.01-31.12 2018	Mor/Parent 01.01-31.12 2019		Konsern/Group 01.01-31.12 2019	Konsern/Group 01.01-31.12 2018
		Kontantstrømmer fra operasjonelle aktiviteter/ Cash flow from operating activities		
1 160 178	-122 297 304	Resultat før skattekostnad/Result before taxes	-155 658 289	-32 845 256
0	0	Periodens betalte skatt/This year's tax payable	-304	-25
0	0	Verdiendring aksjer/Change in value of shares	-186 712	74 292
0	123 961 538	Nedskrivning aksjer/Write down shares	0	82 848
0	0	Ordinære avskrivninger/Depreciation	165 605 371	32 830 688
33 681	-21 513	Endring i varel., kundeford. og leverandørgjeld/ Change in inventory, acc. rec. and acc. payable	-3 985 458	-5 789 120
		Endring i pensjonsforpliktelse/Change in pension obligations	0	0
0	0	Endring i konsernmellomværende/change intercomp.	0	0
-228 139	3	Endring andre tidsavgrens./Change in other provis.	8 025 396	4 394 580
965 720	1 642 724	Netto kontantstrøm fra operasjonelle aktiviteter/ Net cash flow used in operating activities	13 800 004	-1 251 993
		Kontantstrømmer fra investeringsaktiviteter/ Cash flow from investment activities		
0	0	Utbetalinger/innbetalinger ved kjøp/salg av varige driftsmidler/ Payment related to purchase of fixed assets	-2 806 372	-6 176 762
0	-46 469	Tilgang/avgang datterselskap/Addition subsidiary	0	0
0	0	Utbetaling kjøp av aksjer/Payment purchase of shares	0	-73 043
0	0	Endring i konsernsammens./Change in Group	0	0
0	-46 469	Netto kontantstrøm fra investeringsaktiviteter/ Net cash flow used in investment activities	-2 806 372	-6 249 805
		Kontantstrømmer fra finansieringsaktiviteter/ Cash flow from financing activities		
0	0	Innbetalinger ved opptak av ny kortsiktig gjeld Cash-in from new long-term loans	0	0
0	0	Nedbetaling langsiktig lån/Downpaym. Loan	-2 286 230	-1 495 072
0	0	Opptak nytt lån/New loan facility	5 918 448	7 717 770
0	0	Endring i kassekreditt/Change overdraft	637 161	16 132 334
0	0	Utbetalt utbytte/Dividend paid	0	0
776 135	0	Endring konsernfodr./Change in group rec.	0	0
0	0	Endring konserngjeld/Change in group liab.	0	0
0	0	Inn-/utbetalinger av egenkapital/Payment of new equity	0	0
0	0	Effekt ifm fusjon/fisjon	0	0
0	0	Salg av egne aksjer og avvikling/Sale of own shares	0	0
776 135	0	Netto kontantstrøm fra finansieringsaktiviteter/ Net cash flow from financing activities	4 269 379	22 355 032
1 741 855	1 596 255	Netto endring i kontanter og kontantekvivalenter/ Net change in cash	15 263 011	14 853 234
52 925 824	54 667 679	Kontanter og kontantekvival. 01.01/Cash as of 01.01	21 519 554	6 666 320
54 667 679	56 263 934	Kontanter og kontantekvivalenter 31.12/ Cash and cash equivalents as of 31.12.	36 782 565	21 519 554



Acona Invest AS **Selskaps- og konsernregnskap for 2019/** **Company and Consolidated accounts 2019**

Note 1 - Regnskapsprinsipper

Årsregnskapet, som er utarbeidet av selskapets styre og ledelse, må leses i sammenheng med årsberetningen og revisjonsberetningen.

Årsregnskapet består av resultatregnskap, balanse, kontantstrømoppstilling og noteopplysninger og er avlagt i samsvar med aksjelov, regnskapslov og god regnskapsskikk i Norge.

Regnskapsprinsipper

Årsregnskapet er basert på de grunnleggende prinsipper om historisk kost, sammenlignbarhet, fortsatt drift, kongruens og forsiktighet. Transaksjoner regnskapsføres til verdien av vederlaget på transaksjonstidspunktet. Inntekter resultatføres når de er opptjent og kostnader sammenstilles med opptjente inntekter.

Ved anvendelse av regnskapsprinsipper og presentasjon av transaksjoner og andre forhold, legges det vekt på økonomiske realiteter, ikke bare juridisk form. Betingede tap som er sannsynlige og kvantifiserbare, kostnadsføres. Regnskapsprinsippene er utdypet nedenfor.

Konsolideringsprinsipper

Konsoliderte selskap

Konsernregnskapet omfatter de selskap hvor morselskapet og datterselskap direkte eller indirekte har bestemmende innflytelse. Konsernregnskapet viser selskapenes økonomiske stilling, resultat av årets virksomhet og kontantstrømmer som en samlet økonomisk enhet. Bestemmende innflytelse anses, i utgangspunktet, å foreligge når en direkte eller indirekte eier mer enn 50 % av den stemmeberettigede kapital. Selskap som eies midlertidig konsolideres ikke. Det er anvendt enhetlige regnskapsprinsipper for alle selskap som inngår i konsernet. Nyervervede datterselskap medtas fra det tidspunkt bestemmende innflytelse oppnås, og avhendede datterselskap medtas frem til avhendelsestidspunktet.

Eliminering av interne transaksjoner

Alle vesentlige transaksjoner og mellomværende mellom selskaper i konsernet er eliminert.

Eliminering av eierandeler i datterselskap

Eierandeler i datterselskaper er eliminert i konsernregnskapet etter oppkjøpsmetoden. Forskjellen mellom kostpris for eierandelene og bokført verdi av netto eiendeler på oppkjøpstidspunktet analyseres og henføres til de enkelte balanseposter i henhold til reell verdi. Eventuell ytterligere merpris som skyldes forventninger om fremtidig inntjening, aktiveres som goodwill og avskrives i resultatregnskapet i takt med de underliggende forhold og forventet økonomisk levetid.

Behandling av tilknyttede selskap

Med tilknyttede selskap menes selskap der konsernet har en eierandel på 20-50 %, hvor investeringen er av langvarig og strategisk karakter og hvor konsernet kan utøve en vesentlig innflytelse.

Det tilknyttede selskapet er vurdert etter kostmetoden i selskapsregnskapet. I konsernregnskapet brukes egenkapitalmetoden. Konsernets andel av resultatet i et tilknyttet selskap er basert på resultat etter skatt i det tilknyttede selskapet med fradrag for eventuelle avskrivninger på merverdier som skyldes at kostpris på eierandelene var høyere enn den ervervede andel av bokført egenkapital. I resultatregnskapet er andel av resultatet i tilknyttet selskap vist under finansposter. I balansen vises eierandeler i tilknyttede selskaper under anleggsmidler.



Acona Invest AS Selskaps- og konsernregnskap for 2019/ Company and Consolidated accounts 2019

Inntekts- og kostnadsføringstidspunkt (sammenstilling)

Inntekt resultatføres som hovedregel når den er opptjent. Utgifter sammenstilles med og kostnadsføres samtidig med de inntekter utgiftene kan henføres til. Utgifter som ikke kan henføres direkte til inntekter, kostnadsføres når de påløper.

Eiendeler og gjeld

Eiendeler/gjeld som knytter seg til varekretsløpet og poster som forfaller til betaling innen ett år etter balansedagen, er klassifisert som omløpsmidler/kortsiktig gjeld. Vurdering av omløpsmidler/kortsiktig gjeld skjer til laveste/høyeste verdi av anskaffelseskost og virkelig verdi. Virkelig verdi er definert som antatt fremtidig salgspris redusert med forventede salgskostnader. Andre eiendeler er klassifisert som anleggsmidler. Vurdering av anleggsmidler skjer til anskaffelseskost. Anleggsmidler som forringes avskrives. Dersom det finner sted en verdiendring som ikke er forbigående, foretas en nedskrivning av anleggsmidlet. Tilsvarende prinsipper legges normalt til grunn for gjeldsposter.

Kontantstrømoppstilling

Kontantstrømoppstillingen er utarbeidet etter den indirekte metoden. Kontanter og kontantekvivalenter omfatter kontanter og bankinnskudd.

Varige driftsmidler

Varige driftsmidler føres i balansen til anskaffelseskost, fratrukket akkumulerte avskrivninger. Ordinære avskrivninger er beregnet lineært over driftsmidlenes økonomiske levetid med utgangspunkt i historisk kostpris.

Investering i datterselskap

I selskapsregnskapet er investering i datterselskap vurdert til laveste av anskaffelseskost og virkelig verdi.

Investering i tilknyttet selskap

I selskapsregnskapet er investering i tilknyttet selskap vurdert til laveste av anskaffelseskost og virkelig verdi.

Varelager

Beholdninger av varer vurderes til det laveste av kostpris etter "først inn - først ut"-prinsippet og antatt salgspris. Kostpris for innkjøpte varer er anskaffelseskost.

Fordringer

Fordringer er oppført til pålydende med fradrag for forventede tap.

Utsatt skatt

Utsatt skatt beregnes på bakgrunn av midlertidige forskjeller mellom regnskapsmessige og skattemessige verdier ved utgangen av regnskapsåret. Ved beregningen benyttes nominell skattesats. Positive og negative forskjeller vurderes mot hverandre innenfor samme tidsintervall.

Utsatt skattefordel oppstår dersom en har midlertidige forskjeller som gir opphav til skattemessige fradrag i fremtiden. Årets skattekostnad består av betalbar skatt for inntektsåret, samt endring i utsatt skatt.



Acona Invest AS
Selskaps- og konsernregnskap for 2019/
Company and Consolidated accounts 2019

Note 2 Lønnskostnader / Antall ansatte / Godtgjørelser / Lån til ansatte / Pensjoner med mer/
Salaries/Employees/Remuneration/Loans/Pensions and other

Lønnskostnader mm./Payroll costs	Mor/Parent		Konsern/Group	
	01.01 -31.12	2018	01.01 -31.12	2018
	2019	2018	2019	2018
Lønninger og pensjon/Salaries	250 000	275 024	161 019 939	147 312 597
Arbeidsgiveravgift/Social security	35 250	38 774	21 666 123	19 513 352
Pensjonskostnader/Pension costs		0	5 974 183	5 271 814
Andre personalkostnader/Other personnel costs	63 756	70 103	1 627 707	1 724 324
Konserneliminering/Group elimination	0	0	-7 347 716	-10 365 122
Lønnskostnader/Total payroll costs	349 006	383 901	182 940 236	163 456 965

Antall årsverk (inkl Innleid)/Total man years 0 0 110,0 125,0

Obligatorisk tjenestepensjon/Mandatory pension obligation

Selskapet har plikt til å ha tjenestepensjonsordning og har gjennomført dette etter lovens krav./
The company is obliged to have pension arrangements and has fulfilled this according to regulations.

Godtgjørelser/ Remunerations

Ytelser til ledende personell/Remuneration of CEO and Directors

	Daglig leder	
	President	Directors
Lønn og bonus/Salaries and bonus*	2 018 099	250 000
Andre godtgjørelser/Other remuneration	24 495	0
Sum lønn og andre godtgjørelser/	2 042 594	250 000
Total salaries and bonuses		

*Selskapet opererer som et holdingselskap og har ikke ansatte pr 31.12. Lønn til administrerende direktør gjøres fra datterselskapet ResQ Alfa AS, som er et datterselskap av ResQ Holding AS.

Styreleder har i tillegg fakturert for konsulentoppdrag for kr 250 000 gjennom eget selskap./

Acona Invest AS is a holding company with no employees as of 31 December. Salary to MD is done by subsidiary ResQ Alfa AS. Chairman of the Board has additionally invoiced for a total of kr 250 000 for consultancy services.

Revisor/Auditor

	Mor/Parent		Konsern/Group	
	01.01 -31.12	2018	01.01 -31.12	2018
	2019	2018	2019	2018
Revisjonshonorar/Audit fee	28 469	39 625	368 134	322 798
Regnskap og ligningspapirer/ Financial statements and tax returns	57 618	64 087	210 731	164 507
Andre konsulentkostn/Other cons. fee	0	0	0	0
Sum/Total	86 087	103 712	578 865	487 305

Note 3 Mellomværende med selskap i samme konsern m.v. (Mor)/Intercompany balances (Parent)

	Kundefordringer/ Accounts receivables		Andre fordringer/ Other receivables	
	2019	2018	2019	2018
Foretak i samme konsern/Group companies	0	0	35 000 000	35 000 000
Sum/Total	0	0	35 000 000	35 000 000

Selskapet har gitt lån til datterselskaper som er rentebelastet. Inntektsførte renter for 2019 var kr 1 918 399./
The company has given long-term loans to subsidiaries. Interest for 2019 amounted to NOK 1 918 399.

	Leverandørgjeld/ Accounts payable		Annen gjeld/ Other liabilities	
	2019	2018	2019	2018
Foretak i samme konsern/Group companies	0	0	0	0
Sum/Total	0	0	0	0



Acona Invest AS Selskaps- og konsernregnskap for 2019/ Company and Consolidated accounts 2019

Note 4 Værite driftsmidler og immaterielle eiendeler/Fixed assets and Intangibles

	Maskiner, invent. og lisens/ Machine and equip/licenses		Bygg og anlegg/ Building/Facilit.		Goodwill	
	Mor/Parent	Konsern/Group	Konsern/Group	Konsern/Group	Konsern/Group	Konsern/Group
Anskaffelseskost 01.01/ Purchase costs	0	90 677 250	44 705 862	883 758 685		
Tilgang 2019 /Additions 2019	0	2 394 876	441 033	46 469		
Avgang/Additions acquisitions	0	-75 736	0	0		
Anskaffelseskost 31.12/ Year end purchase value	0	92 996 390	45 146 895	883 805 154		
Akkumulerte avskrivninger og nedskr. 01.01/Acc. depr. Jan 1st	0	77 105 253	16 807 742	693 913 543		
Årets avskrivninger/Deprec. Nedskr. GW/Write-down shares	0	5 577 858	1 865 379	23 730 638		
Akkumulerte avskrivninger og nedskrivninger 31.12/Acc. depreciation 31 Dec.	0	82 683 111	18 673 121	852 075 677		
Bokført verdi 31.12/Book value	0	10 313 280	26 473 774	31 729 477		

Økonom. levetid/Economic life	3-5 år	3-5 år	2-10 år	10 år
Avskrivningsplan/Depr.	Linear	Linear	Linear	

Goodwillposten utgjør differansen av kostpris på aksjene og bokført egenkapital i selskapet på oppkjøps-
tidspunktet. Selskapet har forandret avskrivningstiden fra 20 til 10 år, med basis i balanseførte verdier pr 2016. Styret mener at dette er
forsvarlig med bakgrunn i historisk inntjening og fremtidsutsikter. Endringen gir kr 17,1 mill i lavere avskrivninger pr år./

Capitalized goodwill is the difference between purchase price and booked shareholders equity of the company at the time of purchase.

The company has changed the depreciation period from 20 to 10 years. The board is of the opinion that this is accurate, based on historic profits and future prospects. This change gives annually NOK 17,1 mill lower depreciation cost.

Note 5 Datterselskaper/Subsidiaries

Datterselskaper/Subsidiary	Forretnings- kontor/ Office	Eierandel/ Share		Stemmeandel/ Voting share		Resultat 2019/ Result 2019		Egenkapital 31.12.19/ Equity 2019	
Acona Invest II AS	Stavanger	100 %	100 %	100 %	-123 622 256	-203 208 122			
Acona Holding AS*	Stavanger	100 %	100 %	100 %	-226 762 750	23 065 294			
Acona AS**	Stavanger	100 %	100 %	100 %	3 200 794	48 428 627			
Acona Beta AS**	Stavanger	100 %	100 %	100 %	1 874 254	6 939 484			
ResQ Holding AS**	Haugesund	97 %	97 %	97 %	8 981 022	161 411 532			
ResQ AS***	Haugesund	100 %	100 %	100 %	9 022 968	26 025 595			
ResQ Alfa AS***	Haugesund	100 %	100 %	100 %	412 183	3 414 508			
ResQ Beta AS***	Haugesund	100 %	100 %	100 %	172 609	5 030 266			
Norw. Safety Partners AS (NSP)***	Haugesund	100 %	100 %	100 %	-115 279	691 544			

*Acona Holding AS er eiet av Acona Invest II AS/Acona Holding AS is owned by Acona Invest II AS

** Selskap eiet av Acona Holding AS/Companies owned by Acona Holding AS

***ResQ Holding AS eier selskapene ResQ AS, ResQ Alfa AS og ResQ Beta AS og NSP/ResQ Holding AS owns

ResQ AS, ResQ Alfa AS and ResQ Beta AS and NSP

I løpet av november 2020 ble de operative enheter i Acona gruppen solgt. Selskaps- og konsernregnskapet i 2019 har
foretatt nødvendige avsetninger for tap relatert til denne handelen. Videre, er det også blitt foretatt nedskrivninger
av goodwill relatert til andre poster i konsernregnskapet./During November 2020 the operative units in the
Acona Group were sold. The accounts for both the company and the Group in 2019 have made necessary provisions
for losses related to this sale. Further, there are made some write-downs of goodwill in the Group accounts
for other investments.

Note 6 Gjeld og obligasjoner/Liabilities and bonds

Gjeld som forfaller til betaling mer enn fem år etter regnskapsårets slutt /
Liabilities due for payment more than five years after accounting period

	Mor/Parent		Konsern/Group	
	31.12.2019	31.12.2018	31.12.2019	31.12.2018
Gjeld til kredittinstitusjoner/ Liabilities to financial institutions	0	0	0	0



Acona Invest AS
Selskaps- og konsernregnskap for 2019/
Company and Consolidated accounts 2019

Note 7 Skatt/Taxes

	Mor/Parent	
	01.01 - 31.12	
	2019	2018
Betalbar skatt fremkommer slik:		
Taxes payable are calculated as follows:		
Ordinært resultat før skattekostnad/Result b/taxes	-122 297 304	1 160 178
Permanente forskjeller/Permanent differences	124 101 738	0
Fremførbart underskudd/deferred deficit	-1 804 434	-1 160 178
Grunnlag betalbar skatt/	0	0
Base for calculating taxes payable		
Betalbar skatt på årets resultat/Taxes payable	0	0
Sum betalbar skatt/Total taxes payable	0	0

	Mor/Parent		Konsern/Group	
	01.01 - 31.12		01.01 - 31.12	
	2019	2018	2019	2018
Årets skattekostnad fremkommer slik:				
This year`s tax is calculated as follows:				
Betalbar skatt på årets resultat/Taxes payable	0	0	701	304
Skatt på KB/Tax on contribution	0	0	0	0
Brutto endring utsatt skatt/Change in def. tax	0	0	2 328 079	2 916 815
Årets totale skattekostnad/This years taxes	0	0	2 328 780	2 917 119

Spesifikasjon av grunnlag for utsatt skatt/:

Specification of deferred tax

	Mor/Parent		Konsern/Group	
	01.01 - 31.12		01.01 - 31.12	
	2019	2018	2019	2018
Midlert. Forskj. Anlegg og omløpsmidler/Fixed assets	0	0	1 385 993	60 753
Pensjon/Pension	0	0	2 035 633	1 879 026
Andre forskjeller/Other	0	0	-2 838 746	-3 865 563
Underskudd til fremføring/Deficit carried forward	-68 157 682	-69 962 116	-195 326 446	-171 179 870
Sum/Total	-68 157 682	-69 962 116	-194 743 566	-173 105 654

Utsatt skattefordel i balansen/Deferred tax asset 5 841 619 5 841 619 12 380 857 14 335 484

Utsatt skattegjeld i balansen/Deferred tax liability 0 0 1 978 037 1 604 585

Utsatt skattefordel for regnskapsåret 2015-2019 for morselskapet og datterselskapet Acona Invest II AS er ikke balanseført/
 Deferred tax asset 2015-2019 for parent company and subsidiary Acona Invest II AS is not capitalized.

Sammenheng mellom skattekostnad og skatt beregnet som gjennomsnittlig nominell skattesats på resultat før skatt:/ Reconciliation between tax cost and tax calculated as average nominal tax rate on result before taxes:

	Mor/Parent	
	Kroner	%
Skatt beregnet som gjennomsnittlig nominell skattesats på resultat før skatt/	-26 905 407	22,0 %
<i>Computed tax as average nominal tax rate on result before taxes</i>		
Skattemessig effekt av aksjer/ utbytte/	0	
<i>Tax effect on shares and dividend</i>		
Skattemessig effekt av mottatt Konsernb./	0	
<i>Tax effect on group contribution</i>		
Effekt av perman. Forskj./Effect perm. diff.	27 302 382	22,0 %
Effekt av skattem. Fremf. Bart undersk./effect of tax deficit	-396 975	22,0 %
<i>Effect of permanent differences</i>		
Skattekostnad i henhold til resultatregnskap/	0	0,0 %
Taxes according to income statement		

Utsatt skattefordel for regnskapsårene 2015-2019 for morselskapet og to datterselskaper er ikke balanseført/
 Deferred tax asset 2015-2019 for parent company and subsidiary Acona Invest II AS is not capitalized.



Acona Invest AS Selskaps- og konsernregnskap for 2019/ Company and Consolidated accounts 2019

Note 8 Egenkapital og aksjonærinformasjon/Equity and shareholder information

Mor/Parent	Aksjekapital/ Share capital	Overkurs/ Share Prem.	Ikke reg. kaputv/ Not reg. emission	Annen EK/ Other E.	Min. interesse/ Minority interests	Sum/ Total
Egenkapital 01.01./Equity 01.01.	6 525 504	650 241 293	0	-437 413 515		219 353 282
Årets endring i egenkapital/ This year change in equity						
Kapitalutvidelse/Equity increase	0	0	0			0
Årsresultat/This year's result				-122 297 304		-122 297 304
Egenkapital 31.12./Equity 31.12.	6 525 504	650 241 293	0	-599 710 819		97 055 978
Konsern/Group	Aksjekapital/ Share capital	Overkurs/ Share Premium	Ikke reg. kaputv/ Not reg. emission	Annen EK/ Other E.	Min. Interesse/ Minority interests	Sum/ Total
Egenkapital 01.01./Equity 01.01.	6 525 504	650 241 293	0	-681 402 191	-693 984	-25 329 378
Årets endring i egenkapital/ This year change in equity						
Utbytte i datterselskap/Dividend in subsidiary	0	0	0	-82 237	0	-82 237
Årsresultat/This year's result				-158 000 704	13 635	-157 987 069
Egenkapital 31.12./Equity 31.12.	6 525 504	650 241 293	0	-839 485 132	-680 349	-183 398 684

Note 9 Aksjekapital og aksjonærinformasjon / Share capital and shareholder information

Selskapets aksjekapital består av 6 525 504 aksjer, hvorav 1 450 761 A-aksjer, 1 738 254 B-aksjer, 2 528 379 C-aksjer, og 808 110 D-aksjer, hver pålydende kr 1. Aksjer innenfor den enkelte aksjeklasse er likestilte.
The company's share capital consists of 6 383 837 shares, including 1 450 761 A-shares, 1 738 254 B-shares, 2 528 379 C-shares and 808 110 D-shares each with a face value of NOK 1. Shares of the different classes have equal rights.

Selskapets aksjonærer pr. 31.12. er:
The company's shareholders are:

Navn / Name	Antall A aksjer No. of A shares	Antall B aksjer No. of B shares	Antall C aksjer No. of C shares	Antall D aksjer No. of D shares	Sum aksjer Total shares	Eierandel % share
CapMan Buyout Fund IX A L.P	617 713	777 407	1 213 740	419 088	3 027 948	46,40 %
Varma Mutual Pension Ins. Comp.	216 967	291 970	455 842	154 508	1 119 287	17,15 %
Nordic Additional Funding AS	209 800	282 325	440 785	149 404	1 082 314	16,59 %
Pareto Staur SPV I AS	107 506	144 670	225 868	76 557	554 601	8,50 %
Laberget 24 AS**	101 372	101 372			202 744	3,11 %
Douglas Anthony Nunn	79 178	106 548	167 374		353 100	5,41 %
Lona Invest AS*	28 000	0			28 000	0,43 %
Maneq 2012 AB	12 607	15 866	24 770	8 553	61 796	0,95 %
Fatona Invest AS	24 522	0			24 522	0,38 %
K. Lenning Mgt AS	12 285	12 285			24 570	0,38 %
Alpert AS	20 000	0			20 000	0,31 %
Vidar Gade	15 000	0			15 000	0,23 %
Michael Bowyer	4 651	4 651			9 302	0,14 %
Minerals Group AS	1 160	1 160			2 320	0,04 %
Sum alle aksjonærer / Total	1 450 761	1 738 254	2 528 379	808 110	6 525 504	100,00 %

*Njål Arne Vathne, CEO ResQ Holding AS, eier 28 000 A- aksjer gjennom Lona Invest AS./N.A. Vathne, CEO ResQ Holding AS owns 28 000 A-shares

I tillegg eier Vathne 470 aksjer (tils. 1,52%) i ResQ Holding AS./Mr. Vathne owns additionally 470 shares (equal to 1,52%) of ResQ Holding AS./

** Tore Fahle, styremedlem, eier aksjer i Laberget 24 AS som igjen eier 202 744 aksjer i selskapet/Director T. Fahle owns shares in Laberget 24 AS controlling 202 744 shares of the company.



Acona Invest AS Selskaps- og konsernregnskap for 2019/ Company and Consolidated accounts 2019

10 Pantstillelser og garantiansvar/Mortgages and guarantees

Selskapet har innestående på kassekreditten. Konsernet har konsernkonto system og i konsernregnskapet er denne konto nettet./The company has used the overdraft facility. The Group manages a group account system for the facility and these accounts are reported net in the consolidated accounts.

Konsernet har, via morselskapet Acona Invest AS, inngått låneavtaler med DNB som har en egen paragraf om "negative pledge", som bl.a. tilsier at ingen eiendeler i konsernet kan pantsettes./The Group has, through parent company, entered into loan facility agreements with DNB covering a paragraph including negative pledge. This indicates that no asset can be mortgaged.

Konsernet Acona Invest har ikke samlet trekk på konsernkonto per 31.12.2019./ The Group Acona Invest has not any overdraft on the Group accounts as of 31 December 2019.

	2019
Innskudd konsernkonto per 31.12./Deposits on Group accounts	175 852 847
Trekk konsernkonto for per 31.12./Cash credit draw on Group accounts	(147 064 212)
Netto konsernkonto per 31.12./Net Group accounts as of 31 Dec-19	28 788 635

Note 11 Trekkrettigheter med mer/Overdraft facility

	2019	2018
Sum trekkrettigheter/Ovedraft facility limit	60 000 000	60 000 000

Note 12 Bankinnskudd /Bank balance

Av selskapets bankinnskudd er kr 5 bundne skattetreksmidler./

Included in total bank balance is kr 5 relating to deposits for employee taxes payable.

Av konsernets bankinnskudd er kr 7 816 414 bundne skattetreksmidler.

Included in total bank balance is kr 7 816 414 relating to deposits for employee taxes payable.

	Mor/Parent		Konsern/Group	
	2019	2018	2019	2018
Kundefordringer / Accounts receivable	0	0	64 038 467	53 887 298
Delkredereavsetning / Provision for loss on receivables	0	0	-300 000	-700 000
Bokførte kundefordringer 31.12 / Book value as of 31.12.	0	0	63 738 467	53 187 298

Note 14 Pensjoner/Pensions

Selskapene i konsernet er pliktig til å ha tjenestepensjonsordning etter lov om obligatorisk tjenestepensjon.

Pensjonsordningene tilfredsstiller kravene i denne lov./The group companies are required to have an occupational pension scheme in accordance with the Norwegian law on required occupational pension (lov om obligatorisk tjenestepensjon). The pension schemes meets the requirements of that law.

Selskapene i konsernet har gått over til innskuddsbasert pensjonsordning. Dette betyr at det ikke foreligger forpliktelser som skal balanseføres. The companies have changed group pension to the defined contribution plan. This means that there are no obligations to be capitalized.

Note 15 Finansiell risiko / markedsrisiko/Financial and market risks

Selskapet har ingen vesentlige transaksjoner i utenlandsk valuta, og er således ikke eksponert for valutasingninger.

The company has no major transactions in foreign currencies and therefore are not subject to risks related to changes in foreign currency exchange rates.

Aktiviteten i konsulentbransjen varierer i takt med endringer i rammebetingelsene og utviklingen i næringslivet generelt.

The activity in the consultancy business varies in line with the development in business life in general.



Acona Invest AS Selskaps- og konsernregnskap for 2019/ Company and Consolidated accounts 2019

Note 16 Virksomhetsområde og geografisk marked/Line of business and geographic areas

Acona Invest AS med datterselskaper driver innen konsulentbransjen. Selskapets kundegruppe består i hovedsakelighet av norske og internasjonale oljeselskaper, og utførelsen av oppdragene skjer over hele verden, med hovedbase fra Stavanger området./
Acona Invest AS including subsidiaries is delivering consultancy services. The customers are mainly Norwegian and international oil companies and Acona has assignments all over the world. The main office is located in Stavanger, Norway.

Note 17 Driftsresultat før avskrivninger og nedskrivninger/EBITDA

Konsernet har følgende utvikling på driftsresultat før avskrivninger og nedskrivninger/The Group has the following development of EBITDA


	2019	2018	2017
Driftsresultat før avskrivninger/EBITDA	26 751 158	20 332 190	6 443 711

Note 18 Hendelser etter balansedagens utløp og forutsetning om fortsatt drift/Events after the balance sheet date and assumption of continued operation

I tråd med reglene i NSR 3 om hendelser etter balansedagen henviser selskapets styre og ledelse til det pågående Covid-19 utbruddet. Selskapet er, som nær alle næringsdrivende selskaper, påvirket av utbruddet. Selskapet kan, etter styrets vurdering, bli påvirket i form av redusert aktivitet og redusert omsetning. På tidspunktet for avleggelse av årsregnskapet, er det foreløpig ikke mulig å foreta et pålitelig estimat for hvilke konsekvenser dette utbruddet vil ha for selskapets økonomiske stilling. Hvordan utbruddet vil påvirke forutsetningen om fortsatt drift, vil avhenge av hvor langvarig situasjonen blir, hvilke tiltak myndighetene vil iverksette og hvordan de nevnte risikoer faktisk vil påvirke selskapet. Basert på situasjonen og den informasjon som er tilgjengelig på det nåværende tidspunktet, mener imidlertid styret at det er forsvarlig å legge forutsetningen om fortsatt drift til grunn ved avleggelsen av årsregnskapet./ *In accordance with the rules in NRS 3 on events after the balance sheet day as well as the rules on continuing operations, the Board of Directors and management refer to the ongoing Covid-19 outbreak. The company is, like almost all businesses, affected by the outbreak. In the Board's opinion, the company will be affected by reduced activity and reduced turnover. At the time of preparation of the annual accounts, it is not yet possible to make a reliable estimate of the consequences this outbreak will have on the company's financial position. How the outbreak will affect the assumption of continued operations will depend on how long the situation will be, what measures the authorities will take and how the aforementioned risks will affect the company. However, based on the information available at the present time, the Board of Directors believes that it is justifiable to use the assumption of continued operations in the preparation of the annual accounts.*



ERGA REVISJON as



ER
1998

Tlf: +47 51 51 03 70

Fax: +47 51 51 03 71

Jens Zetlitzgt.47

Postboks 672

N-4003 Stavanger

Org. nr. 980 024 679 - mva

Statsautorisert revisor

medlem av Den norske Revisorforening

Til generalforsamlingen i Acona Invest AS

Uavhengig revisors beretning

Uttalelse om revisjonen av årsregnskapet

Konklusjon

Vi har revidert Acona Invest AS sitt årsregnskap som viser et underskudd for selskapsregnskapet på NOK 122 297 304 og et underskudd for konsernregnskapet på NOK 158 000 704 og etter vår mening:

- er årsregnskapet avgitt i samsvar med lov og forskrifter
- gir selskapsregnskapet et rettvisende bilde av den finansielle stillingen til Acona Invest AS per 31. desember 2019 og av selskapets resultater og kontantstrømmer for regnskapsåret som ble avsluttet per denne datoen i samsvar med regnskapslovens regler og god regnskapsskikk i Norge.
- gir konsernregnskapet et rettvisende bilde av den finansielle stillingen til konsernet Acona Invest AS per 31. desember 2019 og av konsernets resultater og kontantstrømmer for det avsluttede regnskapsåret i samsvar med regnskapslovens regler og god regnskapsskikk i Norge.

Årsregnskapet består av:

- selskapsregnskapet, som består av balanse per 31. desember 2019, resultatregnskap og kontantstrømoppstilling for regnskapsåret avsluttet per denne datoen og noter, herunder et sammendrag av viktige regnskapsprinsipper, og
- konsernregnskapet som består av balanse per 31. desember 2019, resultatregnskap og kontantstrømoppstilling for regnskapsåret avsluttet per denne datoen og noter, herunder et sammendrag av viktige regnskapsprinsipper.

Grunnlag for konklusjonen med forbehold

I selskapets balanse inngår utsatt skattefordel med kr 5 841 619, og i konsernets balanse inngår immaterielle eiendeler med kr 44 733 831. Verdiene av disse postene er usikre og avhengig av en positiv fremtidig utvikling. Vi viser i denne sammenheng til redegjørelse i styrets årsberetning.

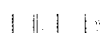
Vi har gjennomført revisjonen i samsvar med lov, forskrift og god revisjonsskikk i Norge, herunder de internasjonale revisjonsstandardene International Standards on Auditing (ISA-ene). Våre oppgaver og plikter i henhold til disse standardene er beskrevet i Revisors oppgaver og plikter ved revisjon av årsregnskapet. Vi er uavhengige av selskapet slik det kreves i lov og forskrift, og har overholdt våre øvrige etiske forpliktelser i samsvar med disse kravene. Etter vår oppfatning er innhentet revisjonsbevis tilstrekkelig og hensiktsmessig som grunnlag for vår konklusjon.

Øvrig informasjon

Ledelsen er ansvarlig for øvrig informasjon. Øvrig informasjon består av årsberetningen, men inkluderer ikke årsregnskapet og revisjonsberetningen.

Vår uttalelse om revisjonen av årsregnskapet dekker ikke øvrig informasjon, og vi attesterer ikke den øvrige informasjonen.

I forbindelse med revisjonen av årsregnskapet er det vår oppgave å lese øvrig informasjon med det formål å vurdere hvorvidt det foreligger vesentlig inkonsistens mellom øvrig informasjon og årsregnskapet, kunnskap vi har opparbeidet oss under revisjonen, eller hvorvidt den tilsynelatende inneholder vesentlig feilinformasjon. Dersom vi hadde konkludert med at den øvrige informasjonen inneholder vesentlig feilinformasjon er vi pålagt å rapportere det. Vi har ingenting å rapportere i så henseende.





Styrets og daglig leders ansvar for årsregnskapet

Styret og daglig leder (ledelsen) er ansvarlig for å utarbeide årsregnskapet til Acona Invest AS i samsvar med lov og forskrifter, herunder for at det gir et rettviseende bilde i samsvar med regnskapslovens regler og god regnskapsskikk i Norge. Ledelsen er også ansvarlig for slik intern kontroll som den finner nødvendig for å kunne utarbeide et årsregnskap som ikke inneholder vesentlig feilinformasjon, verken som følge av misligheter eller feil.

Ved utarbeidelsen av årsregnskapet må ledelsen ta standpunkt til selskapets og konsernets evne til fortsatt drift og opplyse om forhold av betydning for fortsatt drift. Forutsetningen om fortsatt drift skal legges til grunn for årsregnskapet så lenge det ikke er sannsynlig at virksomheten vil bli avvirket.

Revisors oppgaver og plikter ved revisjonen av årsregnskapet

Vårt mål er å oppnå betryggende sikkerhet for at årsregnskapet som helhet ikke inneholder vesentlig feilinformasjon, verken som følge av misligheter eller utilsiktede feil, og å avgi en revisjonsberetning som inneholder vår konklusjon. Betryggende sikkerhet er en høy grad av sikkerhet, men ingen garanti for at en revisjon utført i samsvar med lov, forskrift og god revisjonsskikk i Norge, herunder ISA-ene, alltid vil avdekke vesentlig feilinformasjon som eksisterer. Feilinformasjon kan oppstå som følge av misligheter eller feil. Feilinformasjon blir vurdert som vesentlig dersom den enkeltvis eller samlet med rimelighet kan forventes å påvirke økonomiske beslutninger som brukerne foretar basert på årsregnskapet.

For videre beskrivelse av revisorsoppgaver og plikter vises det til <https://revisorforeningen.no/revisjonsberetninger>.

Uttalelse om øvrige lovmessige krav

Konklusjon om årsberetningen

Basert på vår revisjon av årsregnskapet som beskrevet ovenfor, mener vi at opplysningene i årsberetningen om årsregnskapet, forutsetningen om fortsatt drift og anvendelsen av overskuddet er konsistente med årsregnskapet og i samsvar med lov og forskrifter.


Konklusjon om registrering og dokumentasjon

Basert på vår revisjon av årsregnskapet som beskrevet ovenfor, og kontrollhandlinger vi har funnet nødvendig i henhold til internasjonal standard for attestasjonsoppdrag (ISAE) 3000 «Attestasjonsoppdrag som ikke er revisjon eller forenklet revisorkontroll av historisk finansiell informasjon», mener vi at ledelsen har oppfylt sin plikt til å sørge for ordentlig og oversiktlig registrering og dokumentasjon av selskapets regnskapsopplysninger i samsvar med lov, forskrift og god bokføringskikk i Norge.

Andre forhold

Denne beretning erstatter tidligere avgitt beretning, datert 21. oktober 2020, som ble avgitt etter utløpet av lovens frist for avholdelse for godkjenning av årsregnskapet. Fullstendig årsregnskap var på dette tidspunkt ikke avgitt av styret.

Stavanger, 27. november 2020
Erga Revisjon as



Sven Erga
Statsautorisert revisor