



ÅRSREGNSKAPET FOR REGNSKAPSÅRET 2023 - GENERELL INFORMASJON

Enheten

Organisasjonsnummer: 924 471 360
Organisasjonsform: Aksjeselskap
Foretaksnavn: TTC BYGG AS
Forretningsadresse: c/o Rune Studshammen
Tromøy kirkevei 221
4818 FÆRVIK

Regnskapsår

Årsregnskapets periode: 01.01.2023 - 31.12.2023

Konsern

Morselskap i konsern: Nei

Regnskapsregler

Regler for små foretak benyttet: Ja
Benyttet ved utarbeidelsen av årsregnskapet til selskapet: Regnskapslovens alminnelige regler

Årsregnskapet fastsatt av kompetent organ

Bekreftet av representant for selskapet: Rune Studshammen
Dato for fastsettelse av årsregnskapet: 27.06.2024

Grunnlag for avgivelse

År 2023: Årsregnskapet er elektronisk innlevert
År 2022: Tall er hentet fra elektronisk innlevert årsregnskap fra 2023

Det er ikke krav til at årsregnskapet m.v. som sendes til Regnskapsregisteret er undertegnet. Kontrollen på at dette er utført ligger hos revisor/enhetens øverste organ. Sikkerheten ivaretas ved at innsender har rolle/rettighet for innsending av årsregnskapet via Altinn, og ved at det bekreftes at årsregnskapet er fastsatt av kompetent organ.

Brønnøysundregistrene, 18.03.2025



Resultatregnskap

Beløp i: NOK	Note	2023	2022
RESULTATREGNSKAP			
Inntekter			
Salgsinntekt		21 857 890	23 113 602
Annen driftsinntekt		378 473	-1 468 859
Sum inntekter		22 236 363	21 644 742
Kostnader			
Varekostnad		14 323 786	14 258 944
Lønnskostnad	1	5 112 849	4 735 601
Avskrivninger av driftsmidler	2	178 656	170 700
Nedskrivning av varige driftsmidler og immaterielle eiendeler	2		
Annen driftskostnad		1 289 563	1 377 722
Sum kostnader		20 904 853	20 542 968
Driftsresultat		1 331 509	1 101 775
Finansinntekter og finanskostnader			
Annen renteinntekt		129	
Annen finansinntekt		10 508	7 447
Sum finansinntekter		10 637	7 447
Annen rentekostnad		3 022	7 548
Annen finanskostnad			1 488
Sum finanskostnader		3 022	9 036
Netto finans		7 615	-1 589
Ordinært resultat før skattekostnad		1 339 124	1 100 186
Skattekostnad på resultat	3	307 933	270 168
Ordinært resultat etter skattekostnad		1 031 191	830 018
Årsresultat	4	1 031 191	830 018
Årsresultat etter minoritetsinteresser		1 031 191	830 018
Totalresultat		1 031 191	830 018



Resultatregnskap

Beløp i: NOK	Note	2023	2022
Overføringer og disponeringer			
Ordinært utbytte			200 000
Avsatt til annen egenkapital		1 031 191	630 018
Sum overføringer og disponeringer		1 031 191	830 018



Balanse

Beløp i: NOK	Note	2023	2022
BALANSE - EIENDELER			
Anleggsmidler			
Immaterielle eiendeler			
Utsatt skattefordel	3		
Varige driftsmidler			
Maskiner og anlegg	2	751 000	910 171
Driftsløsøre, inventar o.a. utstyr	2	93 500	112 985
Sum varige driftsmidler		844 500	1 023 156
Finansielle anleggsmidler			
Investeringer i aksjer og andeler		515 000	15 000
Sum finansielle anleggsmidler		515 000	15 000
Sum anleggsmidler		1 359 500	1 038 156
Omløpsmidler			
Varer			
Sum varer			2 548 795
Fordringer			
Kundefordringer		1 443 321	1 495 852
Andre kortsiktige fordringer		102 161	58 472
Sum fordringer		1 545 482	1 554 323
Bankinnskudd, kontanter og lignende			
Bankinnskudd, kontanter o.l.		3 769 490	3 959 381
Sum bankinnskudd, kontanter og lignende		3 769 490	3 959 381
Sum omløpsmidler		5 314 971	8 062 500
SUM EIENDELER		6 674 471	9 100 656

BALANSE - EGENKAPITAL OG GJELD



Balanse

Beløp i: NOK	Note	2023	2022
Egenkapital			
Innskutt egenkapital			
Aksjekapital	5	100 000	100 000
Sum innskutt egenkapital		100 000	100 000
Opptjent egenkapital			
Annen egenkapital		4 001 111	2 969 919
Sum opptjent egenkapital		4 001 111	2 969 919
Sum egenkapital	4	4 101 111	3 069 919
Gjeld			
Langsiktig gjeld			
Utsatt skatt	3	61 760	68 355
Sum avsetninger for forpliktelser		61 760	68 355
Annen langsiktig gjeld			
Langsiktig konserngjeld			1 864 361
Sum annen langsiktig gjeld			1 864 361
Sum langsiktig gjeld		61 760	1 932 716
Kortsiktig gjeld			
Leverandørgjeld		1 184 490	2 027 917
Betalbar skatt	3	314 528	268 525
Skyldig offentlige avgifter		561 148	893 011
Utbytte			200 000
Annen kortsiktig gjeld		451 434	708 568
Sum kortsiktig gjeld		2 511 600	4 098 021
Sum gjeld		2 573 360	6 030 736
SUM EGENKAPITAL OG GJELD		6 674 471	9 100 656



Brønnøysundregistrene

ÅRSREGNSKAP FOR REGNSKAPSÅRET 2023 - GENERELL INFORMASJON

Journalnummer: 2024 626454

Enheten

Organisasjonsnummer: 924 471 360
Organisasjonsform: Aksjeselskap
Foretaksnavn: TTC BYGG AS
Forretningsadresse: c/o Rune Studshammen
Tromøy kirkevei 221
4818 FÆRVIK

Regnskapsår

Årsregnskapets periode: 01.01.2023 - 31.12.2023

Konsern

Morselskap i konsern: Nei

Regnskapsregler

Regler for små foretak benyttet: Ja
Benyttet ved utarbeidelsen av
årsregnskapet til selskapet: Regnskapslovens alminnelige regler

Årsregnskapet fastsatt av kompetent organ

Bekreftet av representant for selskapet: Rune Studshammen
Dato for fastsettelse av årsregnskapet: 27.06.2024

Revisjon

Årsregnskapet er utarbeidet av ekstern
autorisert regnskapsfører: Ja
Ekstern autorisert regnskapsfører har i
løpet av regnskapsåret bistått ved den
løpende regnskapsføringen eller utført
andre tjenester for selskapet enn å
utarbeide årsregnskapet: Ja

Grunnlag for avgivelse

År 2023: Årsregnskap er elektronisk innlevert.
År 2022: Tall er hentet fra elektronisk innlevert årsregnskap fra 2023.

Det er ikke krav til at årsregnskapet m.v. som sendes til Regnskapsregisteret er undertegnet. Kontrollen på at dette er utført ligger hos revisor/enhetens øverste organ. Sikkerheten ivaretas ved at innsender har rolle/rettighet for innsending av årsregnskapet via Altinn, og ved at det bekreftes at årsregnskapet er fastsatt av kompetent organ.

Brønnøysundregistrene, 15.07.2024

Brønnøysundregistrene
Postadresse: Postboks 900, 8910 Brønnøysund
Telefon: 75 00 75 00
E-post: firmapost@brreg.no Internett: www.brreg.no
Organisasjonsnummer: 974 760 673



Organisasjonsnr: 924 471 360
TTC BYGG AS

RESULTATREGNSKAP

Beløp i: NOK	Note	2023	2022
RESULTATREGNSKAP			
Inntekter			
Salgsinntekt		21 857 890	23 113 602
Annen driftsinntekt		378 473	-1 468 859
Sum inntekter		22 236 363	21 644 742
Kostnader			
Varekostnad		14 323 786	14 258 944
Lønnskostnad	1	5 112 849	4 735 601
Avskrivninger av driftsmidler	2	178 656	170 700
Nedskrivning av varige driftsmidler og immaterielle eiendeler	2		
Annen driftskostnad		1 289 563	1 377 722
Sum kostnader		20 904 853	20 542 968
Driftsresultat		1 331 509	1 101 775
Finansinntekter og finanskostnader			
Annen renteinntekt		129	
Annen finansinntekt		10 508	7 447
Sum finansinntekter		10 637	7 447
Annen rentekostnad		3 022	7 548
Annen finanskostnad			1 488
Sum finanskostnader		3 022	9 036
Netto finans		7 615	-1 589
Ordinært resultat før skattekostnad		1 339 124	1 100 186
Skattekostnad på resultat	3	307 933	270 168
Ordinært resultat etter skattekostnad		1 031 191	830 018
Årsresultat	4	1 031 191	830 018
Årsresultat etter minoritetsinteresser		1 031 191	830 018
Totalresultat		1 031 191	830 018
Overføringer og disponeringer			
Ordinært utbytte			200 000
Avsatt til annen egenkapital		1 031 191	630 018



Sum overføringer og
disponeringer

1 031 191

830 018



Organisasjonsnr: 924 471 360
TTC BYGG AS

BALANSE

Beløp i: NOK	Note	2023	2022
BALANSE - EIENDELER			
Anleggsmidler			
Immaterielle eiendeler			
Utsatt skattefordel	3		
Varige driftsmidler			
Maskiner og anlegg	2	751 000	910 171
Driftsløsøre, inventar o. a. utstyr	2	93 500	112 985
Sum varige driftsmidler		844 500	1 023 156
Finansielle anleggsmidler			
Investeringer i aksjer og andeler		515 000	15 000
Sum finansielle anleggsmidler		515 000	15 000
Sum anleggsmidler		1 359 500	1 038 156
Omløpsmidler			
Varer			
Sum varer			2 548 795
Fordringer			
Kundefordringer		1 443 321	1 495 852
Andre kortsiktige fordringer		102 161	58 472
Sum fordringer		1 545 482	1 554 323
Bankinnskudd, kontanter og lignende			
Bankinnskudd, kontanter o. l.		3 769 490	3 959 381
Sum bankinnskudd, kontanter og lignende		3 769 490	3 959 381
Sum omløpsmidler		5 314 971	8 062 500
SUM EIENDELER		6 674 471	9 100 656
BALANSE - EGENKAPITAL OG GJELD			
Egenkapital			
Innskutt egenkapital			
Aksjekapital	5	100 000	100 000
Sum innskutt egenkapital		100 000	100 000



Opptjent egenkapital			
Annen egenkapital		4 001 111	2 969 919
Sum opptjent egenkapital		4 001 111	2 969 919
Sum egenkapital	4	4 101 111	3 069 919
Gjeld			
Langsiktig gjeld			
Utsatt skatt	3	61 760	68 355
Sum avsetninger for forpliktelseser		61 760	68 355
Annen langsiktig gjeld			
Langsiktig konserngjeld			1 864 361
Sum annen langsiktig gjeld			1 864 361
Sum langsiktig gjeld		61 760	1 932 716
Kortsiktig gjeld			
Leverandørgjeld		1 184 490	2 027 917
Betalbar skatt	3	314 528	268 525
Skyldig offentlige avgifter		561 148	893 011
Utbytte			200 000
Annen kortsiktig gjeld		451 434	708 568
Sum kortsiktig gjeld		2 511 600	4 098 021
Sum gjeld		2 573 360	6 030 736
SUM EGENKAPITAL OG GJELD		6 674 471	9 100 656



Organisasjonsnr: 924 471 360
TTC BYGG AS

NOTEOPPLYSNINGER - SELSKAP - alle poster oppgitt i hele tall

Note

1

Antall årsverk i regnskapsåret
7.00

Sum Beløp

Balanseført verdi 31.12. Varige driftsmidler Immaterielle eiend.

Konsernregnskap

Morselskapet sitt navn

Forretningskontor for morselskapet

Begrunnelse for at datterselskap er utelatt fra konsolideringen

Samlet beløp - tilknyttet selskap Årets Fjorårets

Samlet beløp - foretak i samme konsern Årets Fjorårets

Samlet beløp - foretak i samme konsern Årets Fjorårets

Samlet beløp - felles kontrollert virksomhet Årets Fjorårets

Pantstillelse Beløp

Beholdning av egne aksjer Antall Pålydende Andel av aksjek.



Til generalforsamlingen i
TTC Bygg AS

UAVHENGIG REVISORS BERETNING

Konklusjon

Vi har revidert årsregnskapet for TTC Bygg AS som viser et overskudd på kr 1 031 191. Årsregnskapet består av balanse per 31. desember 2023, resultatregnskap for regnskapsåret avsluttet per denne datoen og noter til årsregnskapet, herunder et sammendrag av viktige regnskapsprinsipper.

Etter vår mening

- oppfyller årsregnskapet gjeldende lovkrav, og
- gir årsregnskapet et rettviseende bilde av selskapets finansielle stilling per 31. desember 2023, og av dets resultat for regnskapsåret avsluttet per denne datoen i samsvar med regnskapslovens regler og god regnskapsskikk i Norge.

Grunnlag for konklusjonen

Vi har gjennomført revisjonen i samsvar med International Standards on Auditing (ISA-ene). Våre oppgaver og plikter i henhold til disse standardene er beskrevet nedenfor under *Revisors oppgaver og plikter ved revisjon av årsregnskapet*. Vi er uavhengige av selskapet i samsvar med kravene i relevante lover og forskrifter i Norge og International Code of Ethics for Professional Accountants (inkludert internasjonale uavhengighetsstandarder) utstedt av International Ethics Standards Board for Accountants (IESBA-reglene), og vi har overholdt våre øvrige etiske forpliktelser i samsvar med disse kravene. Innhentet revisjonsbevis er etter vår vurdering tilstrekkelig og hensiktsmessig som grunnlag for vår konklusjon.

Ledelsens ansvar for årsregnskapet

Styret og daglig leder (ledelsen) er ansvarlig for å utarbeide årsregnskapet og for at det gir et rettviseende bilde i samsvar med regnskapslovens regler og god regnskapsskikk i Norge. Ledelsen er også ansvarlig for slik intern kontroll som den finner nødvendig for å kunne utarbeide et årsregnskap som ikke inneholder vesentlig feilinformasjon, verken som følge av misligheter eller utilsiktede feil.

Ved utarbeidelsen av årsregnskapet må ledelsen ta standpunkt til selskapets evne til fortsatt drift og opplyse om forhold av betydning for fortsatt drift. Forutsetningen om fortsatt drift skal legges til grunn for årsregnskapet så lenge det ikke er sannsynlig at virksomheten vil bli avviklet.

Besøks- og postadresse: Teknologiveien 9, 4846 Arendal
Telefon: 37 19 67 00
Bankkonto: 7314 05 00256



Medlem av Revisorgruppen

Foretaksregisteret: 981 497 023 MVA
E-mail: arendal@rg.no
Hjemmeside: www.rg.no



Medlem av UHY International



Revisors oppgaver og plikter ved revisjonen av årsregnskapet

Vårt mål er å oppnå betryggende sikkerhet for at årsregnskapet som helhet ikke inneholder vesentlig feilinformasjon, verken som følge av misligheter eller utilsiktede feil, og å avgi en revisjonsberetning som inneholder vår konklusjon. Betyggende sikkerhet er en høy grad av sikkerhet, men ingen garanti for at en revisjon utført i samsvar med ISA-ene, alltid vil avdekke vesentlig feilinformasjon. Feilinformasjon kan oppstå som følge av misligheter eller utilsiktede feil. Feilinformasjon er å anse som vesentlig dersom den enkeltvis eller samlet med rimelighet kan forventes å påvirke de økonomiske beslutningene som brukerne foretar på grunnlag av årsregnskapet.

For videre beskrivelse av revisors oppgaver og plikter vises det til <https://revisorforeningen.no/revisjonsberetninger>

Arendal, 27. juni 2024
Agder-Team Revisjon AS

Kenneth Sandvik Holst
Statsautorisert revisor

Besøks- og postadresse: Teknologiveien 9, 4846 Arendal
Telefon: 37 19 67 00
Bankkonto: 7314 05 00256





Medlem av Revisorgruppen

Foretaksregisteret: 981 497 023 MVA
E-mail: arendal@rg.no
Hjemmeside: www.rg.no



Medlem av UHY International


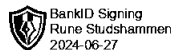
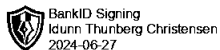


Årsregnskap 2023

TTC Bygg AS

Resultatregnskap
Balanse
Noter til årsregnskapet
Revisjonsberetning



Org.nr.: 924 471 360



RESULTATREGNSKAP

TTC BYGG AS


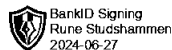
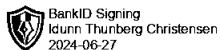
DRIFTSINNEKTER OG DRIFTSKOSTNADER	Note	2023	2022
Salgsinntekt		21 857 890	23 113 602
Annen driftsinntekt		378 473	-1 468 859
Sum driftsinntekter		22 236 363	21 644 742
Varekostnad		14 323 786	14 258 944
Lønnskostnad	1	5 112 849	4 735 601
Avskrivninger av driftsmidler	2	178 656	170 700
Annen driftskostnad		1 289 563	1 377 722
Sum driftskostnader		20 904 853	20 542 968
Driftsresultat		1 331 509	1 101 775
FINANSINNEKTER OG FINANSKOSTNADER			
Annen renteinntekt		129	0
Annen finansinntekt		10 508	7 447
Annen rentekostnad		3 022	7 548
Annen finanskostnad		0	1 488
Resultat av finansposter		7 615	-1 589
Resultat før skattekostnad		1 339 124	1 100 186
Skattekostnad på resultat	3	307 933	270 168
Årsresultat	4	1 031 191	830 018
OVERFØRINGER			
Avsatt til utbytte		0	200 000
Avsatt til annen egenkapital		1 031 191	630 018
Sum overføringer		1 031 191	830 018



BALANSE

TTC BYGG AS

EIENDELER	Note	2023	2022
ANLEGGSMIDLER			
VARIGE DRIFTSMIDLER			
Maskiner og anlegg	2	751 000	910 171
Driftsløsøre, inventar o.a. utstyr	2	93 500	112 985
Sum varige driftsmidler		844 500	1 023 156
Investeringer i aksjer og andeler		515 000	15 000
Sum finansielle anleggsmidler		515 000	15 000
Sum anleggsmidler		1 359 500	1 038 156
OMLØPSMIDLER			
Lager av varer og annen beholdning		0	2 548 795
FORDRINGER			
Kundefordringer		1 443 321	1 495 852
Andre kortsiktige fordringer		102 161	58 472
Sum fordringer		1 545 482	1 554 323
Bankinnskudd, kontanter o.l.		3 769 490	3 959 381
Sum omløpsmidler		5 314 971	8 062 500
Sum eiendeler		6 674 471	9 100 656



BALANSE

TTC BYGG AS

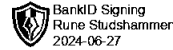
EGENKAPITAL OG GJELD	Note	2023	2022
EGENKAPITAL			
INNSKUTT EGENKAPITAL			
Aksjekapital	5	100 000	100 000
Sum innskutt egenkapital		100 000	100 000
OPPTJENT EGENKAPITAL			
Annen egenkapital		4 001 111	2 969 919
Sum opptjent egenkapital		4 001 111	2 969 919
Sum egenkapital	4	4 101 111	3 069 919
GJELD			
AVSETNING FOR FORPLIKTELSE			
Utsatt skatt	3	61 760	68 355
Sum avsetning for forpliktelser		61 760	68 355
ANNEN LANGSIKTIG GJELD			
Langsiktig konserngjeld		0	1 864 361
Sum annen langsiktig gjeld		0	1 864 361
KORTSIKTIG GJELD			
Leverandørgjeld		1 184 490	2 027 917
Betalbar skatt	3	314 528	268 525
Skyldig offentlige avgifter		561 148	893 011
Utbytte		0	200 000
Annen kortsiktig gjeld		451 434	708 568
Sum kortsiktig gjeld		2 511 600	4 098 021
Sum gjeld		2 573 360	6 030 736
Sum egenkapital og gjeld		6 674 471	9 100 656

Arendal, 27.06.2024
Styret i TTC Bygg AS

Idunn Thunberg Christensen
styreleder

Rune Studshammen
styremedlem/daglig leder

Christen Hermansen
styremedlem



TTC BYGG AS

Regnskapsprinsipper

Årsregnskapet er satt opp i samsvar med regnskapsloven og NRS 8 - God regnskapsskikk for små foretak.

SKATT

Skattekostnaden i resultatregnskapet omfatter både periodens betalbare skatt og endring i utsatt skatt. Utsatt skatt er beregnet med 22 % på grunnlag av de midlertidige forskjeller som eksisterer mellom regnskapsmessige og skattemessige verdier, samt ligningsmessig underskudd til fremføring ved utgangen av regnskapsåret. Skatteøkende og skattereduserende midlertidige forskjeller som reverserer eller kan reverseres i samme periode er utlignet og nettoført.

KLASSIFISERING OG VURDERING AV ANLEGGSMIDLER

Anleggsmidler omfatter eiendeler bestemt til varig eie og bruk. Anleggsmidler er vurdert til anskaffelseskost. Varige driftsmidler balanseføres og avskrives over driftsmidlets økonomiske levetid. Avskrivningsperioden for fast eiendom anskaffet etter 2009 er dekomponert i en del som gjelder råbygget og en del som gjelder faste tekniske installasjoner. Varige driftsmidler nedskrives til gjenvinnbart beløp ved verdifall som forventes ikke å være forbigående. Gjenvinnbart beløp er det høyeste av netto salgsverdi og verdi i bruk. Verdi i bruk er nåverdi av fremtidige kontantstrømmer knyttet til eiendelen. Nedskrivningen reverseres når grunnlaget for nedskrivningen ikke lenger er til stede.

KLASSIFISERING OG VURDERING AV OMLØPSMIDLER

Omløpsmidler og kortsiktig gjeld omfatter normalt poster som forfaller til betaling innen ett år etter balansedagen, samt poster som knytter seg til varekretsløpet. Omløpsmidler vurderes til laveste verdi av anskaffelseskost og virkelig verdi.

FORDRINGER

Kundefordringer og andre fordringer oppføres til pålydende etter fradrag for avsetning til forventet tap. Avsetning til tap gjøres på grunnlag av en individuell vurdering av de enkelte fordringene.

PENSJONSFORPLIKTELSE

Pensjonsforpliktelser finansiert over driften er beregnet og balanseført under avsetning for forpliktelser. Pensjonsordninger finansiert via sikrede ordninger er ikke balanseført. Pensjonspremien anses i disse tilfeller som pensjonskostnad og klassifiseres sammen med lønnskostnader.

Note 1 Lønnskostnader



LØNNKOSTNADER

	2023	2022
Lønninger	4 249 399	4 428 020
Arbeidsgiveravgift	643 908	667 580
Pensjonskostnader	202 805	172 297
Andre ytelser	16 737	-532 296
Sum	5 112 849	4 735 601

Selskapet har i 2023 sysselsatt 7 årsverk.

TTC BYGG AS

SIDE 5



TTC BYGG AS

Note 2 Anleggsmidler

	Maskiner og anlegg	Driftsløsøre, inventar ol.	Sum
Anskaffelseskost pr. 01.01.23	1 238 772	127 886	1 366 657
Anskaffelseskost 31.12.23	1 238 772	127 886	1 366 657
Akkumulerte avskrivninger 31.12.23	487 772	34 386	522 157
Bokført verdi 31.12.23	751 000	93 500	844 500
Årets ordinære avskrivninger	159 171	19 485	178 656
Økonomisk levetid	4-10 år	5-10 år	

Note 3 Skatt

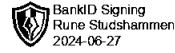

Årets skattekostnad	2023	2022	
Betalbar skatt	314 528	268 525	
Endring i utsatt skattefordel	-6 595	1 643	
Skattekostnad ordinært resultat	307 933	270 168	
Skattepliktig inntekt:	2023	2022	
Ordinært resultat før skatt	1 339 124	1 100 186	
Permanente forskjeller	60 571	127 848	
Endring i midlertidige forskjeller	29 977	-7 468	
Skattepliktig inntekt	1 429 672	1 220 566	
Betalbar skatt i balansen:	2023	2022	
Betalbar skatt på årets resultat	314 528	268 525	
Sum betalbar skatt i balansen	314 528	268 525	
Midlertidige forskjeller:	2023	2022	Endring
Varige driftsmidler	280 726	310 703	29 977
Grunnlag for utsatt skatt	280 726	310 703	29 977
Utsatt skatt (22 %)	61 760	68 355	6 595

Note 4 Egenkapital

	Aksjekapital	Annen egenkapital	Sum egenkapital
Pr. 31.12.2022	100 000	2 969 919	3 069 919
Årets resultat		1 031 191	1 031 191
Pr 31.12.2023	100 000	4 001 111	4 101 111

TTC BYGG AS

SIDE 6



TTC BYGG AS

Note 5 Aksjonærer

AKSJEKAPITALEN I TTC BYGG AS PR. 31.12.2023 BESTÅR AV:

	Antall	Pålydende	Bokført
Ordinære aksjer	100	1 000,0	100 000
Sum	100		100 000

EIERSTRUKTUR	Sum	Eierandel	Stemmeandel
Rune Studshammen	25	25,00	25,00
TTC BYGG OG EIENDOM AS	75	75,00	75,00
Totalt antall aksjer	100	100,00	100,00

AKSJER EIET AV MEDLEMMER I STYRET OG DAGLIG LEDER:

Navn	Verv	Sum
Rune Studshammen	styremedlem/daglig leder	25

TTC BYGG AS

SIDE 7