



## ÅRSREGNSKAPET FOR REGNSKAPSÅRET 2022 - GENERELL INFORMASJON

### Enheten

Organisasjonsnummer: 993 844 624  
Organisasjonsform: Aksjeselskap  
Foretaksnavn: MOSS OG VÅLER NÆRINGSPARK AS  
Forretningsadresse: Granittveien 10  
1592 VÅLER I ØSTFOLD

### Regnskapsår

Årsregnskapets periode: 01.01.2022 - 31.12.2022

### Konsern

Morselskap i konsern: Nei

### Regnskapsregler

Regler for små foretak benyttet: Ja  
Benyttet ved utarbeidelsen av årsregnskapet til selskapet: Regnskapslovens alminnelige regler

### Årsregnskapet fastsatt av kompetent organ

Bekreftet av representant for selskapet: Kjell Olav Sørli  
Dato for fastsettelse av årsregnskapet: 11.09.2023

### Grunnlag for avgivelse

År 2022: Årsregnskapet er elektronisk innlevert  
År 2021: Tall er hentet fra elektronisk innlevert årsregnskap fra 2022

*Det er ikke krav til at årsregnskapet m.v. som sendes til Regnskapsregisteret er undertegnet. Kontrollen på at dette er utført ligger hos revisor/enhetens øverste organ. Sikkerheten ivaretas ved at innsender har rolle/rettighet for innsending av årsregnskapet via Altinn, og ved at det bekreftes at årsregnskapet er fastsatt av kompetent organ.*

Brønnøysundregistrene, 06.09.2024



## Resultatregnskap

Beløp i: NOK	Note	2022	2021
<b>RESULTATREGNSKAP</b>			
<b>Inntekter</b>			
Salgsinntekt		-660 283	103 019 635
<b>Sum inntekter</b>		<b>-660 283</b>	<b>103 019 635</b>
<b>Kostnader</b>			
Varekostnad		6 443 649	57 210 614
Lønnskostnad	1		
Avskrivning av driftsmidler og immaterielle eiendeler	2		26 086
Annen driftskostnad		869 176	2 418 246
<b>Sum kostnader</b>		<b>7 312 825</b>	<b>59 654 946</b>
<b>Driftsresultat</b>		<b>-7 973 107</b>	<b>43 364 689</b>
<b>Finansinntekter og finanskostnader</b>			
Renteinntekt fra foretak i samme konsern		30 500	
Annen renteinntekt		218 677	2 083
Annen finansinntekt		1 948	2 023
<b>Sum finansinntekter</b>		<b>251 125</b>	<b>4 106</b>
Annen rentekostnad		546 602	328 822
<b>Sum finanskostnader</b>		<b>546 602</b>	<b>328 822</b>
<b>Netto finans</b>		<b>-295 477</b>	<b>-324 716</b>
<b>Ordinært resultat før skattekostnad</b>		<b>-8 268 585</b>	<b>43 039 973</b>
Skattekostnad på resultat	3	-1 814 795	8 334 843
<b>Ordinært resultat etter skattekostnad</b>		<b>-6 453 790</b>	<b>34 705 130</b>
<b>Årsresultat</b>	4	<b>-6 453 790</b>	<b>34 705 130</b>
<b>Årsresultat etter minoritetsinteresser</b>		<b>-6 453 790</b>	<b>34 705 130</b>
<b>Totalresultat</b>		<b>-6 453 790</b>	<b>34 705 130</b>
<b>Overføringer og disponeringer</b>			



## Resultatregnskap

<b>Beløp i: NOK</b>	<b>Note</b>	<b>2022</b>	<b>2021</b>
Ordinært utbytte			24 270 600
Avsatt til annen egenkapital		-6 453 790	10 434 530
<b>Sum overføringer og disponeringer</b>		<b>-6 453 790</b>	<b>34 705 130</b>



## Balanse

Beløp i: NOK	Note	2022	2021
<b>BALANSE - EIENDELER</b>			
<b>Anleggsmidler</b>			
<b>Immaterielle eiendeler</b>			
Konsesjoner, patenter o.l.	2	188 025	188 025
Utsatt skattefordel	3	1 821 244	6 449
<b>Sum immaterielle eiendeler</b>		<b>2 009 269</b>	<b>194 474</b>
<b>Varige driftsmidler</b>			
Tomter, bygninger o.a. fast eiendom	2		
Maskiner og anlegg	2		
Skip og flytende installasjoner	2		
Driftsløsøre, inventar o.a. utstyr	2		
<b>Sum varige driftsmidler</b>	2		
<b>Finansielle anleggsmidler</b>			
Lån til foretak i samme konsern	5		
Investeringer i aksjer og andeler		34 000	34 000
<b>Sum finansielle anleggsmidler</b>		<b>34 000</b>	<b>34 000</b>
<b>Sum anleggsmidler</b>		<b>2 043 269</b>	<b>228 474</b>
<b>Omløpsmidler</b>			
<b>Varer</b>			
<b>Sum varer</b>		<b>8 899 407</b>	<b>8 899 407</b>
<b>Fordringer</b>			
Kundefordringer		18 823 497	73 314 409
Andre kortsiktige fordringer		54 701	12 331
Konsernfordringer	5, 6	6 130 500	
<b>Sum fordringer</b>		<b>25 008 698</b>	<b>73 326 740</b>
<b>Bankinnskudd, kontanter og lignende</b>			
Bankinnskudd, kontanter o.l.		2 218 563	1 409 968
<b>Sum bankinnskudd, kontanter og lignende</b>		<b>2 218 563</b>	<b>1 409 968</b>
<b>Sum omløpsmidler</b>		<b>36 126 668</b>	<b>83 636 115</b>



## Balanse

Beløp i: NOK	Note	2022	2021
<b>SUM EIENDELER</b>		<b>38 169 937</b>	<b>83 864 589</b>
<b>BALANSE - EGENKAPITAL OG GJELD</b>			
<b>Egenkapital</b>			
<b>Innskutt egenkapital</b>			
Aksjekapital		129 000	129 000
Overkurs		2 631 000	2 631 000
<b>Sum innskutt egenkapital</b>		<b>2 760 000</b>	<b>2 760 000</b>
<b>Opptjent egenkapital</b>			
Annen egenkapital		4 990 261	11 444 050
<b>Sum opptjent egenkapital</b>		<b>4 990 261</b>	<b>11 444 050</b>
<b>Sum egenkapital</b>	4	<b>7 750 261</b>	<b>14 204 050</b>
<b>Gjeld</b>			
<b>Langsiktig gjeld</b>			
Utsatt skatt	3		
<b>Annen langsiktig gjeld</b>			
Langsiktig konserngjeld	5		7 436 099
Øvrig langsiktig gjeld		7 768 584	
<b>Sum annen langsiktig gjeld</b>		<b>7 768 584</b>	<b>7 436 099</b>
<b>Sum langsiktig gjeld</b>		<b>7 768 584</b>	<b>7 436 099</b>
<b>Kortsiktig gjeld</b>			
Leverandørgjeld		273 241	531 451
Betalbar skatt	3		8 341 292
Skyldig offentlige avgifter		33 248	
Utbytte			24 270 600
Annen kortsiktig gjeld		22 344 602	29 081 097
<b>Sum kortsiktig gjeld</b>		<b>22 651 092</b>	<b>62 224 440</b>
<b>Sum gjeld</b>		<b>30 419 676</b>	<b>69 660 539</b>



## Balanse

<b>Beløp i: NOK</b>	<b>Note</b>	<b>2022</b>	<b>2021</b>
<b>SUM EGENKAPITAL OG GJELD</b>		<b>38 169 937</b>	<b>83 864 589</b>



Brønnøysundregistrene

ÅRSREGNSKAP FOR REGNSKAPSÅRET 2022 - GENERELL INFORMASJON

Journalnummer: 2023 727391

**Enheten**

Organisasjonsnummer: 993 844 624  
Organisasjonsform: Aksjeselskap  
Foretaksnavn: MOSS OG VÅLER NÆRINGS-PARK AS  
Forretningsadresse: Granittveien 10  
1592 VÅLER I ØSTFOLD

**Regnskapsår**

Årsregnskapets periode: 01.01.2022 - 31.12.2022

**Konsern**

Morselskap i konsern: Nei

**Regnskapsregler**

Regler for små foretak benyttet: Ja  
Benyttet ved utarbeidelsen av  
årsregnskapet til selskapet: Regnskapslovens alminnelige regler

**Årsregnskapet fastsatt av kompetent organ**

Bekreftet av representant for selskapet: Kjell Olav Sørлие  
Dato for fastsettelse av årsregnskapet: 11.09.2023

**Grunnlag for avgivelse**

År 2022: Årsregnskap er elektronisk innlevert.  
År 2021: Tall er hentet fra elektronisk innlevert årsregnskap fra 2022.

*Det er ikke krav til at årsregnskapet m.v. som sendes til Regnskapsregisteret er undertegnet. Kontrollen på at dette er utført ligger hos revisor/enhetens øverste organ. Sikkerheten ivaretas ved at innsender har rolle/rettighet for innsending av årsregnskapet via Altinn, og ved at det bekreftes at årsregnskapet er fastsatt av kompetent organ.*

Brønnøysundregistrene, 16.09.2023



Organisasjonsnr: 993 844 624  
MOSS OG VÅLER NÆRINGS-PARK AS

## RESULTATREGNSKAP

<b>Beløp i: NOK</b>	<b>Note</b>	<b>2022</b>	<b>2021</b>
<b>RESULTATREGNSKAP</b>			
<b>Inntekter</b>			
Salgsinntekt		-660 283	103 019 635
<b>Sum inntekter</b>		<b>-660 283</b>	<b>103 019 635</b>
<b>Kostnader</b>			
Varekostnad		6 443 649	57 210 614
Lønnskostnad	1		
Avskrivning av driftsmidler og immaterielle eiendeler	2		26 086
Annen driftskostnad		869 176	2 418 246
<b>Sum kostnader</b>		<b>7 312 825</b>	<b>59 654 946</b>
<b>Driftsresultat</b>		<b>-7 973 107</b>	<b>43 364 689</b>
<b>Finansinntekter og finanskostnader</b>			
Renteinntekt fra foretak i samme konsern		30 500	
Annen renteinntekt		218 677	2 083
Annen finansinntekt		1 948	2 023
<b>Sum finansinntekter</b>		<b>251 125</b>	<b>4 106</b>
Annen rentekostnad		546 602	328 822
<b>Sum finanskostnader</b>		<b>546 602</b>	<b>328 822</b>
<b>Netto finans</b>		<b>-295 477</b>	<b>-324 716</b>
<b>Ordinært resultat før skattekostnad</b>		<b>-8 268 585</b>	<b>43 039 973</b>
Skattekostnad på resultat	3	-1 814 795	8 334 843
<b>Ordinært resultat etter skattekostnad</b>		<b>-6 453 790</b>	<b>34 705 130</b>
<b>Årsresultat</b>	4	<b>-6 453 790</b>	<b>34 705 130</b>
<b>Årsresultat etter minoritetsinteresser</b>		<b>-6 453 790</b>	<b>34 705 130</b>
<b>Totalresultat</b>		<b>-6 453 790</b>	<b>34 705 130</b>
<b>Overføringer og disponeringer</b>			
Ordinært utbytte			24 270 600
Avsatt til annen egenkapital		-6 453 790	10 434 530
<b>Sum overføringer og disponeringer</b>		<b>-6 453 790</b>	<b>34 705 130</b>





Organisasjonsnr: 993 844 624  
MOSS OG VÅLER NÆRINGS-PARK AS

## BALANSE

Beløp i: NOK	Note	2022	2021
<b>BALANSE - EIENDELER</b>			
<b>Anleggsmidler</b>			
<b>Immaterielle eiendeler</b>			
Konsesjoner, patenter o.l.	2	188 025	188 025
Utsatt skattefordel	3	1 821 244	6 449
<b>Sum immaterielle eiendeler</b>		<b>2 009 269</b>	<b>194 474</b>
<b>Varige driftsmidler</b>			
Tomter, bygninger o.a. fast eiendom	2		
Maskiner og anlegg	2		
Skip og flytende installasjoner	2		
Driftsløsøre, inventar o. a. utstyr	2		
<b>Sum varige driftsmidler</b>	<b>2</b>		
<b>Finansielle anleggsmidler</b>			
Lån til foretak i samme konsern	5		
Investeringer i aksjer og andeler		34 000	34 000
<b>Sum finansielle anleggsmidler</b>		<b>34 000</b>	<b>34 000</b>
<b>Sum anleggsmidler</b>		<b>2 043 269</b>	<b>228 474</b>
<b>Omløpsmidler</b>			
<b>Varer</b>			
<b>Sum varer</b>		<b>8 899 407</b>	<b>8 899 407</b>
<b>Fordringer</b>			
Kundefordringer		18 823 497	73 314 409
Andre kortsiktige fordringer		54 701	12 331
Konsernfordringer	5, 6	6 130 500	
<b>Sum fordringer</b>		<b>25 008 698</b>	<b>73 326 740</b>
<b>Bankinnskudd, kontanter og lignende</b>			
Bankinnskudd, kontanter o. l.		2 218 563	1 409 968
<b>Sum bankinnskudd, kontanter og lignende</b>		<b>2 218 563</b>	<b>1 409 968</b>
<b>Sum omløpsmidler</b>		<b>36 126 668</b>	<b>83 636 115</b>
<b>SUM EIENDELER</b>		<b>38 169 937</b>	<b>83 864 589</b>



## BALANSE - EGENKAPITAL OG GJELD

### Egenkapital

#### Innskutt egenkapital

Aksjekapital	129 000	129 000
Overkurs	2 631 000	2 631 000
<b>Sum innskutt egenkapital</b>	<b>2 760 000</b>	<b>2 760 000</b>

#### Opptjent egenkapital

Annen egenkapital	4 990 261	11 444 050
<b>Sum opptjent egenkapital</b>	<b>4 990 261</b>	<b>11 444 050</b>

<b>Sum egenkapital</b>	<b>4</b>	<b>7 750 261</b>	<b>14 204 050</b>
------------------------	----------	------------------	-------------------

### Gjeld

#### Langsiktig gjeld

Utsatt skatt	3		
<b>Annen langsiktig gjeld</b>			
Langsiktig konserngjeld	5		7 436 099
Øvrig langsiktig gjeld		7 768 584	
<b>Sum annen langsiktig gjeld</b>		<b>7 768 584</b>	<b>7 436 099</b>

<b>Sum langsiktig gjeld</b>		<b>7 768 584</b>	<b>7 436 099</b>
-----------------------------	--	------------------	------------------

#### Kortsiktig gjeld

Leverandørgjeld		273 241	531 451
Betalbar skatt	3		8 341 292
Skyldig offentlige avgifter		33 248	
Utbytte			24 270 600
Annen kortsiktig gjeld		22 344 602	29 081 097
<b>Sum kortsiktig gjeld</b>		<b>22 651 092</b>	<b>62 224 440</b>

<b>Sum gjeld</b>		<b>30 419 676</b>	<b>69 660 539</b>
------------------	--	-------------------	-------------------

<b>SUM EGENKAPITAL OG GJELD</b>		<b>38 169 937</b>	<b>83 864 589</b>
---------------------------------	--	-------------------	-------------------



Organisasjonsnr: 993 844 624  
MOSS OG VÅLER NÆRINGS-PARK AS

NOTEOPPLYSNINGER - SELSKAP - alle poster oppgitt i hele tall

**Note**

1

Antall årsverk i regnskapsåret  
0.00

Sum Beløp

Balanseført verdi 31.12. Varige driftsmidler Immaterielle eiend.

**Konsernregnskap**

Morselskapet sitt navn

Forretningskontor for morselskapet

**Begrunnelse for at datterselskap er utelatt fra konsolideringen**

Samlet beløp - tilknyttet selskap Årets Fjorårets

Samlet beløp - foretak i samme konsern Årets Fjorårets

Samlet beløp - foretak i samme konsern Årets Fjorårets

Samlet beløp - felles kontrollert virksomhet Årets Fjorårets

Pantstillelse Beløp

Beholdning av egne aksjer Antall Pålydende Andel av aksjek.



# Årsregnskap 2022

## Moss Og Våler Næringspark AS

**Resultatregnskap**  
**Balanse**  
**Noter til regnskapet**

**Org.nr.: 993 844 624**



BankID Signing  
Øyvind Karlsen  
2023-09-11

BankID Signing  
Lars Olav Sørlie  
2023-09-12

BankID Signing  
Kjell Olav Sørlie  
2023-09-12

## Resultatregnskap

### Moss Og Våler Næringspark AS


Driftsinntekter og driftskostnader	Note	2022	2021
Salgsinntekt		-660 283	103 019 635
<b>Sum driftsinntekter</b>		<b>-660 283</b>	<b>103 019 635</b>
Varekostnad		6 443 649	57 210 614
Avskrivning av driftsmidler og immaterielle eiendeler	2	0	26 086
Annen driftskostnad		869 176	2 418 246
<b>Sum driftskostnader</b>		<b>7 312 825</b>	<b>59 654 946</b>
<b>Driftsresultat</b>		<b>-7 973 107</b>	<b>43 364 689</b>
<b>Finansinntekter og finanskostnader</b>			
Renteinntekt fra foretak i samme konsern		30 500	0
Annen renteinntekt		218 677	2 083
Annen finansinntekt		1 948	2 023
Rentekostnad til tilknyttet selskap		0	30 212
Annen rentekostnad		546 602	298 610
<b>Resultat av finansposter</b>		<b>-295 477</b>	<b>-324 716</b>
Resultat før skattekostnad		-8 268 585	43 039 973
Skattekostnad på resultat	3	-1 814 795	8 334 843
<b>Resultat</b>		<b>-6 453 790</b>	<b>34 705 130</b>
<b>Årsresultat</b>	4	<b>-6 453 790</b>	<b>34 705 130</b>
<b>Overføringer</b>			
Avsatt til utbytte		0	24 270 600
Avsatt til annen egenkapital		-6 453 790	10 434 530
<b>Sum overføringer</b>		<b>-6 453 790</b>	<b>34 705 130</b>



## Balanse

### Moss Og Våler Næringspark AS

Eiendeler	Note	2022	2021
<b>Anleggsmidler</b>			
<b>Immaterielle eiendeler</b>			
Konsesjoner, patenter o.l.	2	188 025	188 025
Utsatt skattefordel	3	1 821 244	6 449
<b>Sum immaterielle eiendeler</b>		<b>2 009 269</b>	<b>194 474</b>
<b>Varige driftsmidler</b>			
<b>Finansielle anleggsmidler</b>			
Investeringer i aksjer og andeler		34 000	34 000
<b>Sum finansielle anleggsmidler</b>		<b>34 000</b>	<b>34 000</b>
<b>Sum anleggsmidler</b>		<b>2 043 269</b>	<b>228 474</b>
<b>Omløpsmidler</b>			
Lager av varer og annen beholdning		8 899 407	8 899 407
<b>Fordringer</b>			
Kundefordringer		18 823 497	73 314 409
Andre kortsiktige fordringer		54 701	12 331
Konsernfordringer	5, 6	6 130 500	0
<b>Sum fordringer</b>		<b>25 008 698</b>	<b>73 326 740</b>
<b>Investeringer</b>			
Bankinnskudd, kontanter o.l.		2 218 563	1 409 968
<b>Sum omløpsmidler</b>		<b>36 126 668</b>	<b>83 636 115</b>
<b>Sum eiendeler</b>		<b>38 169 937</b>	<b>83 864 589</b>

 BankID Signing  
Øyvind Karlsen  
2023-09-11 BankID Signing  
Lars Olav Sørlie  
2023-09-12 BankID Signing  
Kjell Olav Sørlie  
2023-09-12

## Balanse

### Moss Og Våler Næringspark AS

Egenkapital og gjeld	Note	2022	2021
<b>Egenkapital</b>			
<b>Innskutt egenkapital</b>			
Aksjekapital		129 000	129 000
Overkurs		2 631 000	2 631 000
<b>Sum innskutt egenkapital</b>		<b>2 760 000</b>	<b>2 760 000</b>
<b>Opptjent egenkapital</b>			
Annen egenkapital		4 990 261	11 444 050
<b>Sum opptjent egenkapital</b>		<b>4 990 261</b>	<b>11 444 050</b>
<b>Sum egenkapital</b>	<b>4</b>	<b>7 750 261</b>	<b>14 204 050</b>
<b>Gjeld</b>			
<b>Annen langsiktig gjeld</b>			
Langsiktig konserngjeld	5	0	7 436 099
Øvrig langsiktig gjeld		7 768 584	0
<b>Sum annen langsiktig gjeld</b>		<b>7 768 584</b>	<b>7 436 099</b>
<b>Kortsiktig gjeld</b>			
Leverandørgjeld		273 241	531 451
Betalbar skatt	3	0	8 341 292
Skyldig offentlige avgifter		33 248	0
Utbytte		0	24 270 600
Annen kortsiktig gjeld		22 344 602	29 081 097
<b>Sum kortsiktig gjeld</b>		<b>22 651 092</b>	<b>62 224 440</b>
<b>Sum gjeld</b>		<b>30 419 676</b>	<b>69 660 539</b>
<b>Sum egenkapital og gjeld</b>		<b>38 169 937</b>	<b>83 864 589</b>

Våler, 11.09.2023

Styret i Moss Og Våler Næringspark AS

---

Kjell Olav Sørlie  
styremedlem

---

Øyvind Karlsen  
styreleder

---

Lars Olav Sørlie  
styremedlem



## Regnskapsprinsipper

Årsregnskapet er satt opp i samsvar med regnskapsloven og NRS 8 - God regnskapskikk fo



### Skatt

Skattekostnaden i resultatregnskapet omfatter både periodens betalbare skatt og endring i utsatt skatt. Utsatt skatt er beregnet med 22 % på grunnlag av de midlertidige forskjeller som eksisterer mellom regnskapsmessige og skattemessige verdier, samt ligningsmessig underskudd til fremføring ved utgangen av regnskapsåret. Skatteøkende og skattereduserende midlertidige forskjeller som reverserer eller kan reverseres i samme periode er utlignet og nettoført.

### Klassifisering og vurdering av anleggsmidler

Anleggsmidler omfatter eiendeler bestemt til varig eie og bruk. Anleggsmidler er vurdert til anskaffelseskost. Varige driftsmidler balanseføres og avskrives over driftsmidlets økonomiske levetid. Varige driftsmidler nedskrives til gjenvinnbart beløp ved verdifall som forventes ikke å være forbigående. Gjenvinnbart beløp er det høyeste av netto salgsverdi og verdi i bruk. Verdi i bruk er nåverdi av fremtidige kontantstrømmer knyttet til eiendelen. Nedskrivningen reverseres når grunnlaget for nedskrivningen ikke lenger er til stede.

### Klassifisering og vurdering av omløpsmidler

Omløpsmidler og kortsiktig gjeld omfatter normalt poster som forfaller til betaling innen ett år etter balansedagen, samt poster som knytter seg til varekretsløpet. Omløpsmidler vurderes til laveste verdi av anskaffelseskost og virkelig verdi.

### Varer

Varer er vurdert til det laveste av anskaffelseskost og netto salgsverdi.

### Fordringer

Kundefordringer og andre fordringer oppføres til pålydende etter fradrag for avsetning til forventet tap. Avsetning til tap gjøres på grunnlag av en individuell vurdering av de enkelte fordringene.

## Note 1 Lønnskostnader og antall årsverk

Selskapet har i 2022 sysselsatt 0 årsverk.

## Note 2 Anleggsmidler


	Opsjoner	Sum
Anskaffelseskost pr. 01.01.22	1 123 885	1 123 885
- Avgang i året	151 302	151 302
<b>= Anskaffelseskost 31.12.22</b>	<b>972 583</b>	<b>972 583</b>
Akkumulerte avskrivninger 31.12.22	784 558	784 558
<b>= Bokført verdi 31.12.22</b>	<b>188 025</b>	<b>188 025</b>
Økonomisk levetid	0 år	



## Note 3 Skatt

Årets skattekostnad	2022	
Resultatført skatt på ordinært resultat:		
Betalbar skatt	0	8 341 292
Endring i utsatt skattefordel	-1 814 795	-6 449
<b>Skattekostnad ordinært resultat</b>	<b>-1 814 795</b>	<b>8 334 843</b>
Skattepliktig inntekt:		
Resultat før skatt	-8 268 585	43 039 973
Permanente forskjeller	19 518	0
Endring i midlertidige forskjeller	-8 795	-12 563
Anvendelse av fremførbart underskudd	0	-5 112 446
<b>Skattepliktig inntekt</b>	<b>-8 257 861</b>	<b>37 914 964</b>
Betalbar skatt i balansen:		
Betalbar skatt på årets resultat	0	8 341 292
<b>Sum betalbar skatt i balansen</b>	<b>0</b>	<b>8 341 292</b>

 BankID Signing  
Øyvind Karlsen  
2023-09-11

 BankID Signing  
Lars Olav Sørli  
2023-09-12

 BankID Signing  
Kjell Olav Sørli  
2023-09-12

Skatteeffekten av midlertidige forskjeller og underskudd til fremføring som har gitt opphav til utsatt skatt og utsatte skattefordeler, spesifisert på typer av midlertidige forskjeller

	2022	2021	Endring
Varige driftsmidler	-20 520	-29 315	-8 794
<b>Sum</b>	<b>-20 520</b>	<b>-29 315</b>	<b>-8 794</b>
Akkumulert fremførbart underskudd	-8 257 861	0	8 257 861
<b>Grunnlag for utsatt skattefordel</b>	<b>-8 278 382</b>	<b>-29 315</b>	<b>8 249 067</b>
<b>Utsatt skattefordel (22 %)</b>	<b>-1 821 244</b>	<b>-6 449</b>	<b>1 814 795</b>

## Note 4 Egenkapital

	Aksjekapital	Overkurs	Annen Innskutt egenkapital	Annen egenkapital	Sum egenkapital
Pr. 31.12.2021	129 000	2 631 000	0	11 444 050	14 204 050
Årets resultat				-6 453 790	-6 453 790
<b>Pr 31.12.2022</b>	<b>129 000</b>	<b>2 631 000</b>	<b>0</b>	<b>4 990 261</b>	<b>7 750 261</b>

## Note 5 Mellomværende med selskap i samme konsern

	2022	2021
<b>Fordringer</b>		
Andre kortsiktige fordringer konsern	6 130 500	0
<b>Sum</b>	<b>6 130 500</b>	<b>0</b>
<b>Gjeld</b>		
Lån fra foretak i samme konsern	0	7 436 099
<b>Sum</b>	<b>0</b>	<b>7 436 099</b>



**Note 6 Gjeld**

**Langsiktig gjeld**


Annen langsiktig gjeld


7 768 584


**Sum**

**7 768 584**

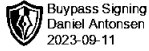
**0**

 BankID Signing  
Øyvind Karlsen  
2023-09-11

 BankID Signing  
Lars Olav Sørli  
2023-09-12

 BankID Signing  
Kjell Olav Sørli  
2023-09-12

Gjeld til tidligere aksjonær, Fredrick AS. Avtalt oppgjør i løpet av 2023.



## SOLHØI REVISJON AS

Medlemmer av Den norske Revisorforening  
Autorisert regnskapsførerselskap

Registrert i Foretaksregisteret  
NO 952 011 677 MVA  
Bankgiro 6129.05.44644  
Hjemmeside: [www.solhoi.no](http://www.solhoi.no)

### UAVHENGIG REVISORS BERETNING

Til generalforsamlingen i Moss Og Våler Næringspark AS

### Uttalelse om revisjonen av årsregnskapet

#### Konklusjon

Vi har revidert årsregnskapet for Moss Og Våler Næringspark AS som viser et underskudd på kr 6 453 790. Årsregnskapet består av balanse per 31. desember 2022, resultatregnskap for regnskapsåret avsluttet per denne datoen og noter til årsregnskapet, herunder et sammendrag av viktige regnskapsprinsipper.

Etter vår mening

- oppfyller årsregnskapet gjeldende lovkrav, og
- gir årsregnskapet et rettviseende bilde av selskapets finansielle stilling per 31. desember 2022 og av dets resultater for regnskapsåret avsluttet per denne datoen i samsvar med regnskapslovens regler og god regnskapsskikk i Norge.

#### Grunnlag for konklusjonen

Vi har gjennomført revisjonen i samsvar med International Standards on Auditing (ISA-ene). Våre oppgaver og plikter i henhold til disse standardene er beskrevet nedenfor under Revisors oppgaver og plikter ved revisjonen av årsregnskapet. Vi er uavhengige av selskapet i samsvar med kravene i relevante lover og forskrifter i Norge og International Code of Ethics for Professional Accountants (inkludert internasjonale uavhengighetsstandarder) utstedt av International Ethics Standards Board for Accountants (IESBA-reglene), og vi har overholdt våre øvrige etiske forpliktelser i samsvar med disse kravene. Innhentet revisjonsbevis er etter vår vurdering tilstrekkelig og hensiktsmessig som grunnlag for vår konklusjon.

#### Styret og daglig leders ansvar for årsregnskapet

Styret og daglig leder (ledelsen) er ansvarlig for å utarbeide årsregnskapet og for at det gir et rettviseende bilde i samsvar med regnskapslovens regler og god regnskapsskikk i Norge. Ledelsen er også ansvarlig for slik intern kontroll som den finner nødvendig for å kunne utarbeide et årsregnskap som ikke inneholder vesentlig feilinformasjon, verken som følge av misligheter eller utilsiktede feil.

Ved utarbeidelsen av årsregnskapet må ledelsen ta standpunkt til selskapets evne til fortsatt drift og opplyse om forhold av betydning for fortsatt drift. Forutsetningen om fortsatt drift skal legges til grunn for årsregnskapet så lenge det ikke er sannsynlig at virksomheten vil bli avviklet.





**SOLHØI REVISJON AS**

Side 2

## *Revisors oppgaver og plikter ved revisjonen av årsregnskapet*

Vårt mål er å oppnå betryggende sikkerhet for at årsregnskapet som helhet ikke inneholder vesentlig feilinformasjon, verken som følge av misligheter eller utilsiktede feil, og å avgi en revisjonsberetning som inneholder vår konklusjon. Betryggende sikkerhet er en høy grad av sikkerhet, men ingen garanti for at en revisjon utført i samsvar med ISA-ene, alltid vil avdekke vesentlig feilinformasjon. Feilinformasjon kan oppstå som følge av misligheter eller utilsiktede feil. Feilinformasjon er å anse som vesentlig dersom den enkeltvis eller samlet med rimelighet kan forventes å påvirke de økonomiske beslutningene som brukerne foretar på grunnlag av årsregnskapet.

For revisors oppgaver og plikter se: <https://revisorforeningen.no/om-revisjon/revisjonsberetning-revisors-oppgaver-og-plikter/>

Sarpsborg, 11. september 2023  
Solhøi Revisjon AS

*Signert elektronisk*

Daniel Antonsen  
Statsautorisert revisor



---

Solhøi Revisjon AS · Hundskinnveien 98, 1711 Sarpsborg · E-post: post@solhoi.no · Tlf: +47 69 13 83 33