



## ÅRSREGNSKAPET FOR REGNSKAPSÅRET 2024 - GENERELL INFORMASJON

### Enheten

Organisasjonsnummer: 929 511 670  
Organisasjonsform: Aksjeselskap  
Foretaksnavn: ENGH KRAN OG TRANSPORT AS  
Forretningsadresse: Lageråvegen 241  
2324 VANG PÅ HEDMARKEN

### Regnskapsår

Årsregnskapets periode: 01.01.2024 - 31.12.2024

### Konsern

Morselskap i konsern: Nei

### Regnskapsregler

Regler for små foretak benyttet: Ja  
Benyttet ved utarbeidelsen av årsregnskapet til selskapet: Regnskapslovens alminnelige regler

### Årsregnskapet fastsatt av kompetent organ

Bekreftet av representant for selskapet: Åge Engh Rønning  
Dato for fastsettelse av årsregnskapet: 20.03.2025

### Grunnlag for avgivelse

År 2024: Årsregnskapet er elektronisk innlevert  
År 2023: Tall er hentet fra elektronisk innlevert årsregnskap fra 2024

*Det er ikke krav til at årsregnskapet m.v. som sendes til Regnskapsregisteret er undertegnet. Kontrollen på at dette er utført ligger hos revisor/enhetens øverste organ. Sikkerheten ivaretas ved at innsender har rolle/rettighet for innsending av årsregnskapet via Altinn, og ved at det bekreftes at årsregnskapet er fastsatt av kompetent organ.*

Brønnøysundregistrene, 01.04.2025



## Resultatregnskap

Beløp i: NOK	Note	2024	2023
<b>RESULTATREGNSKAP</b>			
<b>Inntekter</b>			
Salgsinntekt		6 479 201	4 364 519
Annen driftsinntekt			25 035
<b>Sum inntekter</b>		<b>6 479 201</b>	<b>4 389 554</b>
<b>Kostnader</b>			
Varekostnad		2 090 866	729 704
Lønnskostnad	1	804 275	625 343
Avskrivning av driftsmidler og immaterielle eiendeler	2	483 725	241 000
Annen driftskostnad		1 671 336	1 919 203
<b>Sum kostnader</b>		<b>5 050 202</b>	<b>3 515 250</b>
<b>Driftsresultat</b>		<b>1 428 998</b>	<b>874 304</b>
<b>Finansinntekter og finanskostnader</b>			
Annen renteinntekt		74 063	64 473
<b>Sum finansinntekter</b>		<b>74 063</b>	<b>64 473</b>
Annen rentekostnad		393	884
Annen finanskostnad		132	
<b>Sum finanskostnader</b>		<b>525</b>	<b>884</b>
<b>Netto finans</b>		<b>73 538</b>	<b>63 590</b>
<b>Resultat før skattekostnad</b>		<b>1 502 536</b>	<b>937 894</b>
Skattekostnad på resultat	3	330 558	206 491
<b>Årsresultat</b>	4	<b>1 171 978</b>	<b>731 403</b>
<b>Årsresultat etter minoritetsinteresser</b>		<b>1 171 978</b>	<b>731 403</b>
<b>Totalresultat</b>		<b>1 171 978</b>	<b>731 403</b>
<b>Overføringer og disponeringer</b>			
Ordinært utbytte		500 000	



## Resultatregnskap

<b>Beløp i: NOK</b>	<b>Note</b>	<b>2024</b>	<b>2023</b>
Avsatt til annen egenkapital		671 978	731 403
<b>Sum overføringer og disponeringer</b>		<b>1 171 978</b>	<b>731 403</b>



## Balanse

Beløp i: NOK	Note	2024	2023
<b>BALANSE - EIENDELER</b>			
<b>Anleggsmidler</b>			
<b>Immaterielle eiendeler</b>			
Utsatt skattefordel	3		
<b>Varige driftsmidler</b>			
Tomter, bygninger o.a. fast eiendom	2		
Maskiner og anlegg	2	2 236 650	812 691
Skip og flytende installasjoner	2		
Driftsløsøre, inventar o.a. utstyr	2	225 500	
<b>Sum varige driftsmidler</b>	2	<b>2 462 150</b>	<b>812 691</b>
<b>Finansielle anleggsmidler</b>			
Lån til foretak i samme konsern	5		
Lån til tilknyttet selskap og felles kontrollert virksomhet	5		
Andre langsiktige fordringer	5		1 095 238
<b>Sum finansielle anleggsmidler</b>			<b>1 095 238</b>
<b>Sum anleggsmidler</b>		<b>2 462 150</b>	<b>1 907 929</b>
<b>Omløpsmidler</b>			
<b>Varer</b>			
<b>Fordringer</b>			
Kundefordringer		558 364	247 645
Andre kortsiktige fordringer		35 292	148 579
<b>Sum fordringer</b>		<b>593 656</b>	<b>396 224</b>
<b>Bankinnskudd, kontanter og lignende</b>			
Bankinnskudd, kontanter o.l.		3 425 996	2 795 273
<b>Sum bankinnskudd, kontanter og lignende</b>		<b>3 425 996</b>	<b>2 795 273</b>
<b>Sum omløpsmidler</b>		<b>4 019 651</b>	<b>3 191 496</b>
<b>SUM EIENDELER</b>		<b>6 481 801</b>	<b>5 099 425</b>



## Balanse

Beløp i: NOK	Note	2024	2023
<b>BALANSE - EGENKAPITAL OG GJELD</b>			
<b>Egenkapital</b>			
<b>Innskutt egenkapital</b>			
Aksjekapital		100 000	100 000
Overkurs	4	3 652 923	3 652 923
<b>Sum innskutt egenkapital</b>		<b>3 752 923</b>	<b>3 752 923</b>
<b>Opptjent egenkapital</b>			
Annen egenkapital		1 481 680	809 703
<b>Sum opptjent egenkapital</b>		<b>1 481 680</b>	<b>809 703</b>
<b>Sum egenkapital</b>	4	<b>5 234 603</b>	<b>4 562 626</b>
<b>Gjeld</b>			
<b>Langsiktig gjeld</b>			
Utsatt skatt	3	75 505	42 837
<b>Sum avsetninger for forpliktelser</b>		<b>75 505</b>	<b>42 837</b>
<b>Annen langsiktig gjeld</b>			
<b>Sum langsiktig gjeld</b>		<b>75 505</b>	<b>42 837</b>
<b>Kortsiktig gjeld</b>			
Leverandørgjeld		50 001	87 861
Betalbar skatt	3	297 890	222 054
Skyldig offentlige avgifter		237 291	120 552
Utbytte		500 000	
Annen kortsiktig gjeld		86 512	63 496
<b>Sum kortsiktig gjeld</b>		<b>1 171 693</b>	<b>493 963</b>
<b>Sum gjeld</b>		<b>1 247 198</b>	<b>536 800</b>
<b>SUM EGENKAPITAL OG GJELD</b>		<b>6 481 801</b>	<b>5 099 425</b>



## Brønnøysundregistrene

### ÅRSREGNSKAP FOR REGNSKAPSÅRET 2024 - GENERELL INFORMASJON

Journalnummer: 2025 356245

#### Enheten

Organisasjonsnummer: 929 511 670  
Organisasjonsform: Aksjeselskap  
Foretaksnavn: ENGH KRAN OG TRANSPORT AS  
Forretningsadresse: Lageråvegen 241  
2324 VANG PÅ HEDMARKEN

#### Regnskapsår

Årsregnskapets periode: 01.01.2024 - 31.12.2024

#### Konsern

Morselskap i konsern: Nei

#### Regnskapsregler

Regler for små foretak benyttet: Ja  
Benyttet ved utarbeidelsen av årsregnskapet til selskapet: Regnskapslovens alminnelige regler

#### Årsregnskapet fastsatt av kompetent organ

Bekreftet av representant for selskapet: Åge Engh Rønning  
Dato for fastsettelse av årsregnskapet: 20.03.2025

#### Revisjon

Selskapet har besluttet at årsregnskapet ikke skal revideres: Ja  
Årsregnskapet er utarbeidet av ekstern autorisert regnskapsfører: Ja  
Ekstern autorisert regnskapsfører har i løpet av regnskapsåret bistått ved den løpende regnskapsføringen eller utført andre tjenester for selskapet enn å utarbeide årsregnskapet: Ja

#### Grunnlag for avgivelse

År 2024: Årsregnskap er elektronisk innlevert.  
År 2023: Tall er hentet fra elektronisk innlevert årsregnskap fra 2024.

*Det er ikke krav til at årsregnskapet m.v. som sendes til Regnskapsregisteret er undertegnet. Kontrollen på at dette er utført ligger hos revisor/enhetens øverste organ. Sikkerheten ivaretas ved at innsender har rolle/rettighet for innsending av årsregnskapet via Altinn, og ved at det bekreftes at årsregnskapet er fastsatt av kompetent organ.*

Brønnøysundregistrene, 31.03.2025

---

Brønnøysundregistrene  
Postadresse: Postboks 900, 8910 Brønnøysund  
Telefon: 75 00 75 00  
E-post: firmapost@brreg.no Internett: www.brreg.no  
Organisasjonsnummer: 974 760 673



Organisasjonsnr: 929 511 670  
ENGH KRAN OG TRANSPORT AS

## RESULTATREGNSKAP

<b>Beløp i: NOK</b>	<b>Note</b>	<b>2024</b>	<b>2023</b>
<b>RESULTATREGNSKAP</b>			
<b>Inntekter</b>			
Salgsinntekt		6 479 201	4 364 519
Annen driftsinntekt			25 035
<b>Sum inntekter</b>		<b>6 479 201</b>	<b>4 389 554</b>
<b>Kostnader</b>			
Varekostnad		2 090 866	729 704
Lønnskostnad	1	804 275	625 343
Avskrivning av driftsmidler og immaterielle eiendeler	2	483 725	241 000
Annen driftskostnad		1 671 336	1 919 203
<b>Sum kostnader</b>		<b>5 050 202</b>	<b>3 515 250</b>
<b>Driftsresultat</b>		<b>1 428 998</b>	<b>874 304</b>
<b>Finansinntekter og finanskostnader</b>			
Annen renteinntekt		74 063	64 473
<b>Sum finansinntekter</b>		<b>74 063</b>	<b>64 473</b>
Annen rentekostnad		393	884
Annen finanskostnad		132	
<b>Sum finanskostnader</b>		<b>525</b>	<b>884</b>
<b>Netto finans</b>		<b>73 538</b>	<b>63 590</b>
<b>Resultat før skattekostnad</b>		<b>1 502 536</b>	<b>937 894</b>
Skattekostnad på resultat	3	330 558	206 491
<b>Årsresultat</b>	<b>4</b>	<b>1 171 978</b>	<b>731 403</b>
<b>Årsresultat etter minoritetsinteresser</b>		<b>1 171 978</b>	<b>731 403</b>
<b>Totalresultat</b>		<b>1 171 978</b>	<b>731 403</b>
<b>Overføringer og disponeringer</b>			
Ordinært utbytte		500 000	
Avsatt til annen egenkapital		671 978	731 403
<b>Sum overføringer og disponeringer</b>		<b>1 171 978</b>	<b>731 403</b>



Organisasjonsnr: 929 511 670  
ENGH KRAN OG TRANSPORT AS

## BALANSE

<b>Beløp i: NOK</b>	<b>Note</b>	<b>2024</b>	<b>2023</b>
<b>BALANSE - EIENDELER</b>			
<b>Anleggsmidler</b>			
<b>Immaterielle eiendeler</b>			
Utsatt skattefordel	3		
<b>Varige driftsmidler</b>			
Tomter, bygninger o.a. fast eiendom	2		
Maskiner og anlegg	2	2 236 650	812 691
Skip og flytende installasjoner	2		
Driftsløsøre, inventar o. a. utstyr	2	225 500	
<b>Sum varige driftsmidler</b>	<b>2</b>	<b>2 462 150</b>	<b>812 691</b>
<b>Finansielle anleggsmidler</b>			
Lån til foretak i samme konsern	5		
Lån til tilknyttet selskap og felles kontrollert virksomhet	5		
Andre langsiktige fordringer	5		1 095 238
<b>Sum finansielle anleggsmidler</b>			<b>1 095 238</b>
<b>Sum anleggsmidler</b>		<b>2 462 150</b>	<b>1 907 929</b>
<b>Omløpsmidler</b>			
<b>Varer</b>			
<b>Fordringer</b>			
Kundefordringer		558 364	247 645
Andre kortsiktige fordringer		35 292	148 579
<b>Sum fordringer</b>		<b>593 656</b>	<b>396 224</b>
<b>Bankinnskudd, kontanter og lignende</b>			
Bankinnskudd, kontanter o. l.		3 425 996	2 795 273
<b>Sum bankinnskudd, kontanter og lignende</b>		<b>3 425 996</b>	<b>2 795 273</b>
<b>Sum omløpsmidler</b>		<b>4 019 651</b>	<b>3 191 496</b>
<b>SUM EIENDELER</b>		<b>6 481 801</b>	<b>5 099 425</b>



## BALANSE - EGENKAPITAL OG GJELD

### Egenkapital

#### Innskutt egenkapital

Aksjekapital		100 000	100 000
Overkurs	4	3 652 923	3 652 923
<b>Sum innskutt egenkapital</b>		<b>3 752 923</b>	<b>3 752 923</b>

#### Opptjent egenkapital

Annen egenkapital		1 481 680	809 703
<b>Sum opptjent egenkapital</b>		<b>1 481 680</b>	<b>809 703</b>

<b>Sum egenkapital</b>	<b>4</b>	<b>5 234 603</b>	<b>4 562 626</b>
------------------------	----------	------------------	------------------

### Gjeld

#### Langsiktig gjeld

Utsatt skatt	3	75 505	42 837
<b>Sum avsetninger for forpliktelses</b>		<b>75 505</b>	<b>42 837</b>
<b>Annen langsiktig gjeld</b>			

<b>Sum langsiktig gjeld</b>		<b>75 505</b>	<b>42 837</b>
-----------------------------	--	---------------	---------------

#### Kortsiktig gjeld

Leverandørgjeld		50 001	87 861
Betalbar skatt	3	297 890	222 054
Skyldig offentlige avgifter		237 291	120 552
Utbytte		500 000	
Annen kortsiktig gjeld		86 512	63 496
<b>Sum kortsiktig gjeld</b>		<b>1 171 693</b>	<b>493 963</b>

<b>Sum gjeld</b>		<b>1 247 198</b>	<b>536 800</b>
------------------	--	------------------	----------------

<b>SUM EGENKAPITAL OG GJELD</b>		<b>6 481 801</b>	<b>5 099 425</b>
---------------------------------	--	------------------	------------------



Organisasjonsnr: 929 511 670  
ENGH KRAN OG TRANSPORT AS

NOTEOPPLYSNINGER - SELSKAP - alle poster oppgitt i hele tall

## Note

Antall årsverk i regnskapsåret  
1.00

Sum Beløp

Balanseført verdi 31.12. Varige driftsmidler Immaterielle eiend.

## Konsernregnskap

Morselskapet sitt navn

Forretningskontor for morselskapet

## Begrunnelse for at datterselskap er utelatt fra konsolideringen

Samlet beløp - tilknyttet selskap Årets Fjorårets

Samlet beløp - foretak i samme konsern Årets Fjorårets

Samlet beløp - foretak i samme konsern Årets Fjorårets

Samlet beløp - felles kontrollert virksomhet Årets Fjorårets

Pantstillelse Beløp

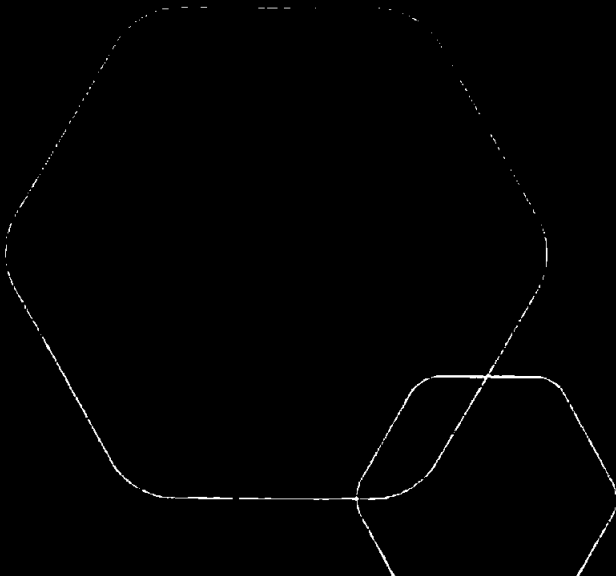
Beholdning av egne aksjer Antall Pålydende Andel av aksjek.



# Årsregnskap 2024

## Engh Kran Og Transport AS

Resultatregnskap  
Balanse  
Noter til regnskapet



Org.nr.: 929 511 670



### RESULTATREGNSKAP

#### ENGH KRAN OG TRANSPORT AS

DRIFTSINNEKTER OG DRIFTSKOSTNADER	Note	2024	2023
Salgsinntekt		6 479 201	4 364 519
Annen driftsinntekt		0	25 035
<b>Sum driftsinntekter</b>		<b>6 479 201</b>	<b>4 389 554</b>
Varekostnad		2 090 866	729 704
Lønnskostnad	1	804 275	625 343
Avskrivning av driftsmidler og immaterielle eiendeler	2	483 725	241 000
Annen driftskostnad		1 671 336	1 919 203
<b>Sum driftskostnader</b>		<b>5 050 202</b>	<b>3 515 250</b>
<b>Driftsresultat</b>		<b>1 428 998</b>	<b>874 304</b>
<b>FINANSINNEKTER OG FINANSKOSTNADER</b>			
Annen renteinntekt		74 063	64 473
Annen rentekostnad		393	884
Annen finanskostnad		132	0
<b>Resultat av finansposter</b>		<b>73 538</b>	<b>63 590</b>
Resultat før skattekostnad		1 502 536	937 894
Skattekostnad på resultat	3	330 558	206 491
<b>Årsresultat</b>	4	<b>1 171 978</b>	<b>731 403</b>
<b>OVERFØRINGER</b>			
Avsatt til utbytte		500 000	0
Avsatt til annen egenkapital		671 978	731 403
<b>Sum overføringer</b>		<b>1 171 978</b>	<b>731 403</b>



### BALANSE

#### ENGH KRAN OG TRANSPORT AS

EIENDELER	Note	2024	2023
<b>ANLEGGSMIDLER</b>			
<b>IMMATERIELLE EIENDELER</b>			
<b>VARIGE DRIFTSMIDLER</b>			
Maskiner og anlegg	2	2 236 650	812 691
Driftsløsøre, inventar o.a. utstyr	2	225 500	0
<b>Sum varige driftsmidler</b>	<b>2</b>	<b>2 462 150</b>	<b>812 691</b>
<b>FINANSIELLE ANLEGGSMIDLER</b>			
Andre langsiktige fordringer	5	0	1 095 238
<b>Sum finansielle anleggsmidler</b>		<b>0</b>	<b>1 095 238</b>
<b>Sum anleggsmidler</b>		<b>2 462 150</b>	<b>1 907 929</b>
<b>OMLØPSMIDLER</b>			
<b>FORDRINGER</b>			
Kundefordringer		558 364	247 645
Andre kortsiktige fordringer		35 292	148 579
<b>Sum fordringer</b>		<b>593 656</b>	<b>396 224</b>
<b>INVESTERINGER</b>			
Bankinnskudd, kontanter o.l.		3 425 996	2 795 273
<b>Sum omløpsmidler</b>		<b>4 019 651</b>	<b>3 191 496</b>
<b>Sum eiendeler</b>		<b>6 481 801</b>	<b>5 099 425</b>

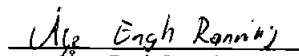



## BALANSE

### ENGH KRAN OG TRANSPORT AS

EGENKAPITAL OG GJELD	Note	2024	2023
<b>EGENKAPITAL</b>			
<b>INNSKUTT EGENKAPITAL</b>			
Aksjekapital		100 000	100 000
Overkurs	4	3 652 923	3 652 923
<b>Sum innskutt egenkapital</b>		<b>3 752 923</b>	<b>3 752 923</b>
<b>OPPTJENT EGENKAPITAL</b>			
Annen egenkapital		1 481 680	809 703
<b>Sum opptjent egenkapital</b>		<b>1 481 680</b>	<b>809 703</b>
<b>Sum egenkapital</b>	<b>4</b>	<b>5 234 603</b>	<b>4 562 626</b>
<b>GJELD</b>			
<b>AVSETNING FOR FORPLIKTELSE</b>			
Utsatt skatt	3	75 505	42 837
<b>Sum avsetning for forpliktelser</b>		<b>75 505</b>	<b>42 837</b>
<b>ANNEN LANGSIKTIG GJELD</b>			
<b>KORTSIKTIG GJELD</b>			
Leverandørgjeld		50 001	87 861
Betalbar skatt	3	297 890	222 054
Skyldig offentlige avgifter		237 291	120 552
Utbytte		500 000	0
Annen kortsiktig gjeld		86 512	63 496
<b>Sum kortsiktig gjeld</b>		<b>1 171 693</b>	<b>493 963</b>
<b>Sum gjeld</b>		<b>1 247 198</b>	<b>536 800</b>
<b>Sum egenkapital og gjeld</b>		<b>6 481 801</b>	<b>5 099 425</b>

Vang, 20.03.2025  
Styret i Engh Kran Og Transport AS

  
Åge Engh Rønning  
styremedlem/daglig leder

  
Arne Engh  
styreleder



## Regnskapsprinsipper

Årsregnskapet er satt opp i samsvar med regnskapsloven og NRS 8 - God regnskapskikk for små foretak.

## DRIFTSINNEKTER

Inntektsføring ved salg av varer skjer på leveringstidspunktet. Tjenester inntektsføres etter hvert som de leveres.

## SKATT

Skattekostnaden i resultatregnskapet omfatter både periodens betalbare skatt og endring i utsatt skatt. Utsatt skatt er beregnet med 22 % på grunnlag av de midlertidige forskjeller som eksisterer mellom regnskapsmessige og skattemessige verdier, samt ligningsmessig underskudd til fremføring ved utgangen av regnskapsåret. Skatteøkende og skattereduserende midlertidige forskjeller som reverserer eller kan reverseres i samme periode er utlignet og nettoført.

## KLASSIFISERING OG VURDERING AV ANLEGGSMIDLER

Anleggsmidler omfatter eiendeler bestemt til varig eie og bruk. Anleggsmidler er vurdert til anskaffelseskost. Varige driftsmidler balanseføres og avskrives over driftsmidlets økonomiske levetid. Avskrivningsperioden for fast eiendom anskaffet etter 2009 er dekomponert i en del som gjelder råbygget og en del som gjelder faste tekniske installasjoner. Varige driftsmidler nedskrives til gjenvinnbart beløp ved verdifall som forventes ikke å være forbigående. Gjenvinnbart beløp er det høyeste av netto salgsverdi og verdi i bruk. Verdi i bruk er nåverdi av fremtidige kontantstrømmer knyttet til eiendelen. Nedskrivningen reverseres når grunnlaget for nedskrivningen ikke lenger er til stede.

## KLASSIFISERING OG VURDERING AV OMLØPSMIDLER

Omløpsmidler og kortsiktig gjeld omfatter normalt poster som forfaller til betaling innen ett år etter balansedagen, samt poster som knytter seg til varekretsløpet. Omløpsmidler vurderes til laveste verdi av anskaffelseskost og virkelig verdi.

## FORDRINGER

Kundefordringer og andre fordringer oppføres til pålydende etter fradrag for avsetning til forventet tap. Avsetning til tap gjøres på grunnlag av en individuell vurdering av de enkelte fordringene.

## Note 1 Lønnskostnader og antall årsverk

### LØNNSKOSTNADER

	2024	2023
Lønninger	674 120	525 007
Arbeidsgiveravgift	96 193	74 964
Pensjonskostnader	8 098	6 003
Andre ytelser	25 864	19 369
<b>Sum</b>	<b>804 275</b>	<b>625 343</b>

Selskapet har i 2024 sysselsatt 1 årsverk.



## Note 2 Anleggsmidler

	<b>Maskiner og anlegg</b>	<b>Driftsløsøre, inventar ol.</b>	<b>Sum</b>
Anskaffelseskost pr. 01.01.24	1 796 644		1 796 644
+ Tilgang kjøpte driftsmidler	1 878 184	255 000	2 133 184
= <b>Anskaffelseskost 31.12.24</b>	<b>3 674 828</b>	<b>255 000</b>	<b>3 929 828</b>
Akkumulerte avskrivninger 31.12.24	1 438 178	29 500	1 467 678
= <b>Bokført verdi 31.12.24</b>	<b>2 236 650</b>	<b>225 500</b>	<b>2 462 150</b>
Årets ordinære avskrivninger	454 225	29 500	483 725
Økonomisk levetid	5 år	5 år	

## Note 3 Skatt

<b>Årets skattekostnad</b>	<b>2024</b>	<b>2023</b>
Resultatført skatt på ordinært resultat:		
Betalbar skatt	297 890	222 054
Endring i utsatt skatt	32 668	-15 563
<b>Skattekostnad ordinært resultat</b>	<b>330 558</b>	<b>206 491</b>
Skattepliktig inntekt:		
Resultat før skatt	1 502 536	937 894
Permanente forskjeller	0	702
Endring i midlertidige forskjeller	-148 490	70 741
<b>Skattepliktig inntekt</b>	<b>1 354 046</b>	<b>1 009 337</b>
Betalbar skatt i balansen:		
Betalbar skatt på årets resultat	297 890	222 054
<b>Sum betalbar skatt i balansen</b>	<b>297 890</b>	<b>222 054</b>

Skatteeffekten av midlertidige forskjeller som har gitt opphav til utsatt skatt og utsatte skattefordeler, spesifisert på typer av midlertidige forskjeller

	<b>2024</b>	<b>2023</b>	<b>Endring</b>
Varige driftsmidler	343 203	194 713	-148 490
<b>Sum</b>	<b>343 203</b>	<b>194 713</b>	<b>-148 490</b>
<b>Grunnlag for utsatt skatt</b>	<b>343 203</b>	<b>194 713</b>	<b>-148 490</b>
<b>Utsatt skatt (22 %)</b>	<b>75 505</b>	<b>42 837</b>	<b>-32 668</b>



## Note 4 Egenkapital

	Aksjekapital	Overkurs	Annen Innskutt egenkapital	Annen egenkapital	Sum egenkapital
Pr. 31.12.2023	100 000	3 652 923	0	809 703	4 562 626
Årets resultat				1 171 978	1 171 978
Tilleggsutbytte				-500 000	-500 000
<b>Pr 31.12.2024</b>	<b>100 000</b>	<b>3 652 923</b>	<b>0</b>	<b>1 481 680</b>	<b>5 234 603</b>

## Note 5 Fordringer med forfall senere enn ett år

	2024	2023
Andre fordringer (anleggsmidler)	0	1 095 238
<b>Sum langsiktige fordringer</b>	<b>0</b>	<b>1 095 238</b>



# Årsregnskap 2024

## Engh Kran Og Transport AS

Resultatregnskap  
Balanse  
Noter til regnskapet



Org.nr.: 929 511 670



## RESULTATREGNSKAP

### ENGH KRAN OG TRANSPORT AS

DRIFTSINNEKTER OG DRIFTSKOSTNADER	Note	2024	2023
Salgsinntekt		6 479 201	4 364 519
Annen driftsinntekt		0	25 035
<b>Sum driftsinntekter</b>		<b>6 479 201</b>	<b>4 389 554</b>
Varekostnad		2 090 866	729 704
Lønnskostnad	1	804 275	625 343
Avskrivning av driftsmidler og immaterielle eiendeler	2	483 725	241 000
Annen driftskostnad		1 671 336	1 919 203
<b>Sum driftskostnader</b>		<b>5 050 202</b>	<b>3 515 250</b>
<b>Driftsresultat</b>		<b>1 428 998</b>	<b>874 304</b>
<b>FINANSINNEKTER OG FINANSKOSTNADER</b>			
Annen renteinntekt		74 063	64 473
Annen rentekostnad		393	884
Annen finanskostnad		132	0
<b>Resultat av finansposter</b>		<b>73 538</b>	<b>63 590</b>
Resultat før skattekostnad		1 502 536	937 894
Skattekostnad på resultat	3	330 558	206 491
<b>Årsresultat</b>	4	<b>1 171 978</b>	<b>731 403</b>
<b>OVERFØRINGER</b>			
Avsatt til utbytte		500 000	0
Avsatt til annen egenkapital		671 978	731 403
<b>Sum overføringer</b>		<b>1 171 978</b>	<b>731 403</b>



### BALANSE

#### ENGH KRAN OG TRANSPORT AS

EIENDELER	Note	2024	2023
<b>ANLEGGSMIDLER</b>			
<b>IMMATERIELLE EIENDELER</b>			
<b>VARIGE DRIFTSMIDLER</b>			
Maskiner og anlegg	2	2 236 650	812 691
Driftsløsøre, inventar o.a. utstyr	2	225 500	0
<b>Sum varige driftsmidler</b>	<b>2</b>	<b>2 462 150</b>	<b>812 691</b>
<b>FINANSIELLE ANLEGGSMIDLER</b>			
Andre langsiktige fordringer	5	0	1 095 238
<b>Sum finansielle anleggsmidler</b>		<b>0</b>	<b>1 095 238</b>
<b>Sum anleggsmidler</b>		<b>2 462 150</b>	<b>1 907 929</b>
<b>OMLØPSMIDLER</b>			
<b>FORDRINGER</b>			
Kundefordringer		558 364	247 645
Andre kortsiktige fordringer		35 292	148 579
<b>Sum fordringer</b>		<b>593 656</b>	<b>396 224</b>
<b>INVESTERINGER</b>			
Bankinnskudd, kontanter o.l.		3 425 996	2 795 273
<b>Sum omløpsmidler</b>		<b>4 019 651</b>	<b>3 191 496</b>
<b>Sum eiendeler</b>		<b>6 481 801</b>	<b>5 099 425</b>



## BALANSE

### ENGH KRAN OG TRANSPORT AS

EGENKAPITAL OG GJELD	Note	2024	2023
<b>EGENKAPITAL</b>			
<b>INNSKUTT EGENKAPITAL</b>			
Aksjekapital		100 000	100 000
Overkurs	4	3 652 923	3 652 923
<b>Sum innskutt egenkapital</b>		<b>3 752 923</b>	<b>3 752 923</b>
<b>OPPTJENT EGENKAPITAL</b>			
Annen egenkapital		1 481 680	809 703
<b>Sum opptjent egenkapital</b>		<b>1 481 680</b>	<b>809 703</b>
<b>Sum egenkapital</b>	<b>4</b>	<b>5 234 603</b>	<b>4 562 626</b>
<b>GJELD</b>			
<b>AVSETNING FOR FORPLIKTELSE</b>			
Utsatt skatt	3	75 505	42 837
<b>Sum avsetning for forpliktelser</b>		<b>75 505</b>	<b>42 837</b>
<b>ANNEN LANGSIKTIG GJELD</b>			
<b>KORTSIKTIG GJELD</b>			
Leverandørgjeld		50 001	87 861
Betalbar skatt	3	297 890	222 054
Skyldig offentlige avgifter		237 291	120 552
Utbytte		500 000	0
Annen kortsiktig gjeld		86 512	63 496
<b>Sum kortsiktig gjeld</b>		<b>1 171 693</b>	<b>493 963</b>
<b>Sum gjeld</b>		<b>1 247 198</b>	<b>536 800</b>
<b>Sum egenkapital og gjeld</b>		<b>6 481 801</b>	<b>5 099 425</b>

Vang, 20.03.2025  
Styret i Engh Kran Og Transport AS

Åge Engh Rønning  
styremedlem/daglig leder

Arne Engh  
styreleder



## Regnskapsprinsipper

Årsregnskapet er satt opp i samsvar med regnskapsloven og NRS 8 - God regnskapsskikk for små foretak.

## DRIFTSINNTEKTER

Inntektsføring ved salg av varer skjer på leveringstidspunktet. Tjenester inntektsføres etter hvert som de leveres.

## SKATT

Skattekostnaden i resultatregnskapet omfatter både periodens betalbare skatt og endring i utsatt skatt. Utsatt skatt er beregnet med 22 % på grunnlag av de midlertidige forskjeller som eksisterer mellom regnskapsmessige og skattemessige verdier, samt ligningsmessig underskudd til fremføring ved utgangen av regnskapsåret. Skatteøkende og skattereduserende midlertidige forskjeller som reverserer eller kan reverseres i samme periode er utlignet og nettoført.

## KLASSIFISERING OG VURDERING AV ANLEGGSMIDLER

Anleggsmidler omfatter eiendeler bestemt til varig eie og bruk. Anleggsmidler er vurdert til anskaffelseskost. Varige driftsmidler balanseføres og avskrives over driftsmidlets økonomiske levetid. Avskrivningsperioden for fast eiendom anskaffet etter 2009 er dekomponert i en del som gjelder råbygget og en del som gjelder faste tekniske installasjoner. Varige driftsmidler nedskrives til gjenvinnbart beløp ved verdifall som forventes ikke å være forbigående. Gjenvinnbart beløp er det høyeste av netto salgsverdi og verdi i bruk. Verdi i bruk er nåverdi av fremtidige kontantstrømmer knyttet til eiendelen. Nedskrivningen reverseres når grunnlaget for nedskrivningen ikke lenger er til stede.

## KLASSIFISERING OG VURDERING AV OMLØPSMIDLER

Omløpsmidler og kortsiktig gjeld omfatter normalt poster som forfaller til betaling innen ett år etter balansedagen, samt poster som knytter seg til varekretsløpet. Omløpsmidler vurderes til laveste verdi av anskaffelseskost og virkelig verdi.

## FORDRINGER

Kundefordringer og andre fordringer oppføres til pålydende etter fradrag for avsetning til forventet tap. Avsetning til tap gjøres på grunnlag av en individuell vurdering av de enkelte fordringene.

## Note 1 Lønnskostnader og antall årsverk

### LØNNSKOSTNADER

	2024	2023
Lønninger	674 120	525 007
Arbeidsgiveravgift	96 193	74 964
Pensjonskostnader	8 098	6 003
Andre ytelser	25 864	19 369
<b>Sum</b>	<b>804 275</b>	<b>625 343</b>

Selskapet har i 2024 sysselsatt 1 årsverk.



## Note 2 Anleggsmidler

	Maskiner og anlegg	Driftsløsøre, inventar ol.	Sum
Anskaffelseskost pr. 01.01.24	1 796 644		1 796 644
+ Tilgang kjøpte driftsmidler	1 878 184	255 000	2 133 184
= <b>Anskaffelseskost 31.12.24</b>	<b>3 674 828</b>	<b>255 000</b>	<b>3 929 828</b>
Akkumulerte avskrivninger 31.12.24	1 438 178	29 500	1 467 678
= <b>Bokført verdi 31.12.24</b>	<b>2 236 650</b>	<b>225 500</b>	<b>2 462 150</b>
Årets ordinære avskrivninger	454 225	29 500	483 725
Økonomisk levetid	5 år	5 år	

## Note 3 Skatt

Årets skattekostnad	2024	2023
Resultatført skatt på ordinært resultat:		
Betalbar skatt	297 890	222 054
Endring i utsatt skatt	32 668	-15 563
<b>Skattekostnad ordinært resultat</b>	<b>330 558</b>	<b>206 491</b>
Skattepliktig inntekt:		
Resultat før skatt	1 502 536	937 894
Permanente forskjeller	0	702
Endring i midlertidige forskjeller	-148 490	70 741
<b>Skattepliktig inntekt</b>	<b>1 354 046</b>	<b>1 009 337</b>
Betalbar skatt i balansen:		
Betalbar skatt på årets resultat	297 890	222 054
<b>Sum betalbar skatt i balansen</b>	<b>297 890</b>	<b>222 054</b>

Skatteeffekten av midlertidige forskjeller som har gitt opphav til utsatt skatt og utsatte skattefordeler, spesifisert på typer av midlertidige forskjeller

	2024	2023	Endring
Varige driftsmidler	343 203	194 713	-148 490
<b>Sum</b>	<b>343 203</b>	<b>194 713</b>	<b>-148 490</b>
<b>Grunnlag for utsatt skatt</b>	<b>343 203</b>	<b>194 713</b>	<b>-148 490</b>
<b>Utsatt skatt (22 %)</b>	<b>75 505</b>	<b>42 837</b>	<b>-32 668</b>



## Note 4 Egenkapital

	Aksjekapital	Overkurs	Annen Innskutt egenkapital	Annen egenkapital	Sum egenkapital
Pr. 31.12.2023	100 000	3 652 923	0	809 703	4 562 626
Årets resultat				1 171 978	1 171 978
Tilleggsutbytte				-500 000	-500 000
<b>Pr 31.12.2024</b>	<b>100 000</b>	<b>3 652 923</b>	<b>0</b>	<b>1 481 680</b>	<b>5 234 603</b>

## Note 5 Fordringer med forfall senere enn ett år

	2024	2023
Andre fordringer (anleggsmidler)	0	1 095 238
<b>Sum langsiktige fordringer</b>	<b>0</b>	<b>1 095 238</b>