



## ÅRSREGNSKAPET FOR REGNSKAPSÅRET 2020 - GENERELL INFORMASJON

### Enheten

Organisasjonsnummer: 823 092 512  
Organisasjonsform: Aksjeselskap  
Foretaksnavn: THONHØ AS  
Forretningsadresse: Østensjøveien 12  
0661 OSLO

### Regnskapsår

Årsregnskapets periode: 01.01.2020 - 31.12.2020

### Konsern

Mørselskap i konsern: Ja  
Konsernregnskap lagt ved: Ja

### Regnskapsregler

Regler for små foretak benyttet: Nei  
Benyttet ved utarbeidelsen av årsregnskapet til selskapet: Regnskapslovens alminnelige regler  
Benyttet ved utarbeidelsen av årsregnskapet til konsernet: Regnskapslovens alminnelige regler

### Årsregnskapet fastsatt av kompetent organ

Bekreftet av representant for selskapet: Espen Berg  
Dato for fastsettelse av årsregnskapet: 15.06.2021

### Grunnlag for avgivelse

År 2020: Årsregnskapet er elektronisk innlevert  
År 2019: Tall er hentet fra elektronisk innlevert årsregnskap fra 2020

*Det er ikke krav til at årsregnskapet m.v. som sendes til Regnskapsregisteret er undertegnet. Kontrollen på at dette er utført ligger hos revisor/enhetens øverste organ. Sikkerheten ivaretas ved at innsender har rolle/rettighet for innsending av årsregnskapet via Altinn, og ved at det bekreftes at årsregnskapet er fastsatt av kompetent organ.*

Brønnøysundregistrene, 12.07.2022



### Resultatregnskap

Beløp i: NOK	Note	2020	2019
<b>RESULTATREGNSKAP</b>			
<b>Driftsresultat</b>			
<b>Finansinntekter og finanskostnader</b>			
Inntekt på investering i datterselskap og tilknyttet selskap		12 400 000	
Annen renteinntekt		7	
<b>Sum finansinntekter</b>		<b>12 400 007</b>	
Annen rentekostnad		100	
<b>Sum finanskostnader</b>		<b>100</b>	
<b>Netto finans</b>		<b>12 399 907</b>	
<b>Ordinært resultat før skattekostnad</b>		<b>12 399 907</b>	<b>0</b>
Skattekostnad på ordinært resultat	12	-52 802	
<b>Ordinært resultat etter skattekostnad</b>		<b>12 452 709</b>	<b>0</b>
<b>Årsresultat</b>		<b>12 452 709</b>	<b>0</b>
<b>Overføringer og disponeringer</b>			
Ordinært utbytte	13	12 400 000	
Overføringer til/fra annen egenkapital	13	52 709	
<b>Sum overføringer og disponeringer</b>		<b>12 452 709</b>	



## Balanse

Beløp i: NOK	Note	2020	2019
<b>BALANSE - EIENDELER</b>			
<b>Anleggsmidler</b>			
<b>Immaterielle eiendeler</b>			
<b>Finansielle anleggsmidler</b>			
Investering i datterselskap	7	117 407 706	
<b>Sum finansielle anleggsmidler</b>		<b>117 407 706</b>	
<b>Sum anleggsmidler</b>		<b>117 407 706</b>	<b>0</b>
<b>Omløpsmidler</b>			
<b>Varer</b>			
<b>Sum varer</b>		<b>0</b>	
<b>Fordringer</b>			
Konsernfordringer	11	6 953 336	
<b>Sum fordringer</b>		<b>6 953 336</b>	
<b>Bankinnskudd, kontanter og lignende</b>			
Bankinnskudd, kontanter og lignende	2	29 915	
<b>Sum bankinnskudd, kontanter og lignende</b>		<b>29 915</b>	
<b>Sum omløpsmidler</b>		<b>6 983 251</b>	<b>0</b>
<b>SUM EIENDELER</b>		<b>124 390 957</b>	<b>0</b>
<b>BALANSE - EGENKAPITAL OG GJELD</b>			
<b>Egenkapital</b>			
<b>Innskutt egenkapital</b>			
Selskapskapital	13,14	2 780 000	
<b>Sum innskutt egenkapital</b>		<b>2 780 000</b>	
<b>Opptjent egenkapital</b>			
Annen egenkapital	13	109 210 957	



## Balanse

<b>Beløp i: NOK</b>	<b>Note</b>	<b>2020</b>	<b>2019</b>
<b>Sum opptjent egenkapital</b>		<b>109 210 957</b>	
<b>Sum egenkapital</b>		<b>111 990 957</b>	<b>0</b>
<b>Sum langsiktig gjeld</b>		<b>0</b>	<b>0</b>
<b>Kortsiktig gjeld</b>			
Annen kortsiktig gjeld	9	12 400 000	
<b>Sum kortsiktig gjeld</b>		<b>12 400 000</b>	
<b>Sum gjeld</b>		<b>12 400 000</b>	<b>0</b>
<b>SUM EGENKAPITAL OG GJELD</b>		<b>124 390 957</b>	<b>0</b>



### Konsernets resultatregnskap

Beløp i: NOK	Note	2020	2019
<b>RESULTATREGNSKAP</b>			
<b>Inntekter</b>			
Salgsinntekt	3	1 854 648 109	
Annen driftsinntekt		30 966 093	
<b>Sum inntekter</b>		<b>1 885 614 202</b>	
<b>Kostnader</b>			
Varekostnad		1 586 012 216	
Lønnskostnad	5	154 918 490	
Avskrivning på varige driftsmidler og immaterielle eiendeler	6	11 805 376	
Annen driftskostnad	5	61 118 061	
<b>Sum kostnader</b>		<b>1 813 854 143</b>	
<b>Driftsresultat</b>		<b>71 760 059</b>	
<b>Finansinntekter og finanskostnader</b>			
Annen renteinntekt		324 600	
<b>Sum finansinntekter</b>		<b>324 600</b>	
Annen rentekostnad		2 200 687	
Annen finanskostnad		535 383	
<b>Sum finanskostnader</b>		<b>2 736 070</b>	
<b>Netto finans</b>		<b>-2 411 470</b>	
<b>Ordinært resultat før skattekostnad</b>		<b>69 348 589</b>	<b>0</b>
Skattekostnad på ordinært resultat	12	15 316 609	
<b>Ordinært resultat etter skattekostnad</b>		<b>54 031 980</b>	<b>0</b>
<b>Årsresultat</b>		<b>54 031 980</b>	<b>0</b>
<b>Overføringer og disponeringer</b>			
<b>Sum overføringer og disponeringer</b>		<b>0</b>	



## Konsernets balanse

Beløp i: NOK	Note	2020	2019
<b>BALANSE - EIENDELER</b>			
<b>Anleggsmidler</b>			
<b>Immaterielle eiendeler</b>			
Utsatt skattefordel	12	3 146 691	
<b>Sum immaterielle eiendeler</b>		<b>3 146 691</b>	
<b>Varige driftsmidler</b>			
Tomter, bygninger og annen fast eiendom	6	149 532 226	
Maskiner og anlegg	6	10 813 933	
<b>Sum varige driftsmidler</b>	10	<b>160 346 159</b>	
<b>Finansielle anleggsmidler</b>			
Investering i datterselskap	7	0	
<b>Sum finansielle anleggsmidler</b>		<b>0</b>	
<b>Sum anleggsmidler</b>		<b>163 492 850</b>	<b>0</b>
<b>Omløpsmidler</b>			
<b>Varer</b>			
Varer	4	199 099 886	
<b>Sum varer</b>		<b>199 099 886</b>	
<b>Fordringer</b>			
Kundefordringer		91 883 456	
Andre fordringer		14 177 932	
Konsernfordringer	11	0	
<b>Sum fordringer</b>		<b>106 061 388</b>	
<b>Bankinnskudd, kontanter og lignende</b>			
Bankinnskudd, kontanter og lignende	2	126 985 808	
<b>Sum bankinnskudd, kontanter og lignende</b>		<b>126 985 808</b>	
<b>Sum omløpsmidler</b>		<b>432 147 082</b>	<b>0</b>
<b>SUM EIENDELER</b>		<b>595 639 932</b>	<b>0</b>



## Konsernets balanse

Beløp i: NOK	Note	2020	2019
<b>BALANSE - EGENKAPITAL OG GJELD</b>			
<b>Egenkapital</b>			
<b>Innskutt egenkapital</b>			
Selskapskapital	13,14	2 780 000	
<b>Sum innskutt egenkapital</b>		<b>2 780 000</b>	
<b>Opptjent egenkapital</b>			
Annen egenkapital	13	275 814 260	
<b>Sum opptjent egenkapital</b>		<b>275 814 260</b>	
<b>Sum egenkapital</b>		<b>278 594 260</b>	<b>0</b>
<b>Gjeld</b>			
<b>Langsiktig gjeld</b>			
<b>Annen langsiktig gjeld</b>			
Øvrig langsiktig gjeld	8	70 950 000	
Forhandlerlån	8	20 532 804	
<b>Sum annen langsiktig gjeld</b>		<b>91 482 804</b>	
<b>Sum langsiktig gjeld</b>		<b>91 482 804</b>	<b>0</b>
<b>Kortsiktig gjeld</b>			
Leverandørgjeld		129 112 736	
Betalbar skatt	12	15 383 883	
Skyldige offentlige avgifter		22 538 792	
Annen kortsiktig gjeld	9	58 527 457	
<b>Sum kortsiktig gjeld</b>		<b>225 562 868</b>	
<b>Sum gjeld</b>		<b>317 045 672</b>	<b>0</b>
<b>SUM EGENKAPITAL OG GJELD</b>		<b>595 639 932</b>	<b>0</b>



**Thonhø AS**

---

## **Årsrapport for 2020**

### **Årsberetning**

#### **Årsregnskap**

- Resultatregnskap
- Balanse
- Kontantstrømoppstilling
- Noter

### **Revisjonsberetning**



## Thonhø AS

## Resultatregnskap

Morselskap		Konsern		
2020	2019	Note	2020	2019
<b>Driftsinntekter</b>				
-	-	3	1 854 648 109	1 342 974 634
-	-		30 966 093	20 418 843
-	-		<u>1 885 614 202</u>	<u>1 363 393 477</u>
<b>Driftskostnader</b>				
-	-		1 586 012 216	1 115 382 607
-	-	5	154 918 490	142 812 773
-	-	6	11 805 376	10 846 556
-	-	5	61 118 061	59 978 147
-	-		<u>1 813 854 143</u>	<u>1 329 020 083</u>
-	-		<u>71 760 059</u>	<u>34 373 394</u>
<b>Finansinntekter og finanskostnader</b>				
12 400 000	8 000 000		-	-
7	8		324 600	360 797
100	-		2 200 687	2 747 770
-	-		535 383	599 642
<u>12 399 907</u>	<u>8 000 008</u>		<u>-2 411 470</u>	<u>-2 986 615</u>
<u>12 399 907</u>	<u>8 000 008</u>		<u>69 348 589</u>	<u>31 386 779</u>
<u>-52 802</u>	<u>52 802</u>	12	<u>15 316 609</u>	<u>6 976 925</u>
<u>12 452 709</u>	<u>7 947 206</u>		<u>54 031 980</u>	<u>24 409 854</u>
<b>Overføringer og disponeringer</b>				
12 400 000	8 000 000	13		
52 709	-52 794	13		
<u>12 452 709</u>	<u>7 947 206</u>			



## Thonhø AS

## Balanse pr. 31. desember

Morselskap		Konsern		
2020	2019	Note	2020	2019
<b>Anleggsmidler</b>				
<i>Immaterielle eiendeler</i>				
-	-	12	3 146 691	3 079 416
-	-		3 146 691	3 079 416
<i>Varige driftsmidler</i>				
-	-	6	149 532 226	159 918 628
-	-	6	10 813 933	11 208 422
-	-	10	160 346 159	171 127 050
117 407 706	111 961 042	7	-	-
117 407 706	111 961 042		-	-
117 407 706	111 961 042		163 492 850	174 206 466
<b>Omløpsmidler</b>				
-	-	4	199 099 886	148 578 659
<i>Fordringer</i>				
-	-		91 883 456	64 300 423
-	-		14 177 932	12 469 453
6 953 336	8 000 000	11	-	-
6 953 336	8 000 000		106 061 388	76 769 876
29 915	30 008	2	126 985 808	103 459 544
6 983 251	8 030 008		432 147 082	328 808 079
124 390 957	119 991 050		595 639 932	503 014 545




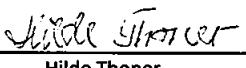
## Thonhø AS


## Balanse pr. 31. desember


Morselskap		Konsern			
2020	2019	Note	2020	2019	
<b>Egenkapital</b>					
<i>Innskutt egenkapital</i>					
2 780 000	2 780 000	Aksjekapital	13,14	2 780 000	2 780 000
2 780 000	2 780 000	Sum innskutt egenkapital		2 780 000	2 780 000
<i>Opptjent egenkapital</i>					
109 210 957	109 158 248	Annen egenkapital	13	275 814 260	234 182 279
109 210 957	109 158 248	Sum opptjent egenkapital		275 814 260	234 182 279
111 990 957	111 938 248	Sum egenkapital		278 594 260	236 962 279
<b>Gjeld</b>					
<i>Annen langsiktig gjeld</i>					
-	-	Forhandlerlån	8	20 532 804	7 192 177
-	-	Øvrig langsiktig gjeld	8	70 950 000	77 550 000
-	-	Sum langsiktig gjeld		91 482 804	84 742 177
<i>Kortsiktig gjeld</i>					
-	-	Leverandørgjeld		129 112 736	100 464 676
-	52 802	Betalbar skatt	12	15 383 883	7 867 170
-	-	Skyldige offentlige avgifter		22 538 792	17 580 250
12 400 000	8 000 000	Annen kortsiktig gjeld	9	58 527 457	55 397 993
12 400 000	8 052 802	Sum kortsiktig gjeld		225 562 868	181 310 089
12 400 000	8 052 802	Sum gjeld		317 045 672	266 052 266
124 390 957	119 991 050	Sum egenkapital og gjeld		595 639 932	503 014 545

31. desember 2020  
Oslo, 15. juni 2021

  
Tjerje Thoner  
Styreleder

  
Hilde Thoner  
Styremedlem

  
Kristin Thoner  
Styremedlem

  
Anne Thoner  
Styremedlem

  
Kristoffer Thoner  
Styremedlem

  
Lars Erik Presterud  
Adm.dir./ daglig leder



## Thonhø AS

## Kontantstrømoppstilling

Morselskap				Konsern	
2020	2019	Note	2020	2019	
<b>Kontantstrømmer fra operasjonelle aktiviteter</b>					
93	8	Resultat før skattekostnad	69 348 684	31 386 779	
-	-	- Periodens betalte skatt	-7 904 956	-6 140 212	
-	-	- Tap ved salg av anleggsmidler	-	-	
-	-	- Ordinære avskrivninger	11 805 376	10 846 556	
-	-	- Endring i varelager	4 -50 521 227	-57 761 185	
-	-	- Endring i kundefordringer	-27 583 033	-7 139 219	
-	-	- Endring i leverandørgjeld	28 895 370	36 339 911	
-	-	- Endring i andre tidsavgrensningsposter	3 356 112	843 732	
<u>93</u>	<u>8</u>	Netto kontantstrøm fra operasjonelle aktiviteter	<u>27 396 326</u>	<u>8 376 362</u>	
<b>Kontantstrømmer fra investeringsaktiviteter</b>					
-	-	Innbetalinger ved salg av varige driftsmidler	-	654 749	
-	-	Utbetalinger ved kjøp av varige driftsmidler	6 -2 621 600	-19 176 920	
<u>-</u>	<u>-</u>	Netto kontantstrøm fra investeringsaktiviteter	<u>-2 621 600</u>	<u>-18 522 171</u>	
<b>Kontantstrømmer fra finansieringsaktiviteter</b>					
-	-	- Nedbetaling av langsiktig gjeld	8 -6 600 000	-1 605 710	
-	-	- Innbetaling ved opptak av gjeld	8 13 340 627	-	
-	-	- Utbetalinger av utbytte	-8 000 000	-	
-	30 000	Innbetalt aksjekapital	-	60 000	
<u>-</u>	<u>30 000</u>	Netto kontantstrøm fra finansieringsaktiviteter	<u>-1 259 373</u>	<u>-1 545 710</u>	
93	30 008	Netto endring i likvider i året	23 515 353	-11 691 519	
30 008	-	Kontanter og bankinnskudd per 01.01	103 459 544	115 151 063	
<u>29 915</u>	<u>30 008</u>	Kontanter og bankinnskudd per. 31.12	<u>126 985 808</u>	<u>103 459 544</u>	



## Thonhø AS

---

### Noter til regnskapet for 2020

#### Note 1 - Regnskapsprinsipper

Thonhø AS ble registrert 15. juli 2019 som en del av omstrukturingsplanen for konsernet. Per 31.12.20 eier selskapet 100% av aksjene i Dronningfjell AS som ble stiftet i 2019.

Årsregnskapet er satt opp i samsvar med regnskapslovens bestemmelser og god regnskapsskikk.

#### *Konsolideringsprinsipper*

Konsernregnskapet omfatter morselskapet og alle selskaper der morselskapet har direkte eller bestemmende innflytelse. Konsernregnskapet er utarbeidet som om konsernet var en økonomisk enhet. Transaksjoner og mellomværende mellom selskapene i konsernet er eliminert. Konsernregnskapet er utarbeidet etter ensartede prinsipper, ved at datterselskapene følger de samme regnskapsprinsipper som morselskapet. Datterselskaper regnskapsføres i konsernregnskapet basert på konsernets anskaffelseskost. Anskaffelseskost tilordnes identifiserbare eiendeler og gjeld i datterselskap, som oppføres i konsernregnskapet til virkelig verdi på oppkjøpstidspunktet.

Omorganiseringen av konsernet gjenspeiler kun en endring av den juridiske strukturen og virksomheten som er omfattet av konsernregnskapet er rent substansielt ikke endret.

#### *Datterselskap*

Datterselskapet er vurdert etter kostmetoden i selskapsregnskapet. Kostmetoden innebærer at investeringen er vurdert til anskaffelseskost med mindre nedskrivning har vært nødvendig. Det er foretatt nedskrivning til virkelig verdi når antatt gjenvinnbart beløp er lavere enn balanseført beløp. Nedskrivninger reverseres når grunnlaget for nedskrivning ikke lenger er til stede. Mottatt utbytte og konsernbidrag fra selskapene inntektsføres som finansinntekt i året hvor utbytte er avsatt i avgivende selskap, dersom det er overveiende sannsynlig at utbyttet blir vedtatt og er opptjent i eierperioden.

#### *Salgsinntekter*

Inntektsføring ved salg av varer skjer på leveringstidspunktet. Tjenester inntektsføres etter hvert som de leveres. Salg med tilbakekjøpsavtale behandles som ordinært salg.

#### *Vurdering og klassifisering av balanseposter*

Omløpsmidler og kortsiktig gjeld omfatter poster som forfaller til betaling innen ett år etter anskaffelsestidspunktet, samt poster som knytter seg til varekretsløpet. Øvrige poster er klassifisert som anleggsmiddel/langsiktig gjeld. Dette gjelder imidlertid ikke neste års avdrag på langsiktig gjeld. Omløpsmidler vurderes til laveste av anskaffelseskost og virkelig verdi. Kortsiktig gjeld balanseføres til nominelt beløp på etableringstidspunktet. Anleggsmidler vurderes til anskaffelseskost, men nedskrives til virkelig verdi ved verdifall som ikke forventes å være forbigående. Langsiktig gjeld balanseføres til nominelt beløp på etableringstidspunktet.

#### *Fordringer*

Kundefordringer og andre fordringer er oppført i balansen til pålydende etter fradrag for avsetning til forventet tap. Avsetning til tap gjøres på grunnlag av individuelle vurderinger av de enkelte fordringene. I tillegg gjøres det for øvrige kundefordringer en uspesifisert avsetning for å dekke antatt tap.

#### *Varebeholdninger*

Lager av innkjøpte varer er verdsatt til laveste av anskaffelseskost og virkelig verdi. Anskaffelseskost tilordnes etter FIFO- prinsippet. Egentilvirkede ferdigvarer og varer under tilvirkning er vurdert til full tilvirkningskost. Det foretas nedskrivning for påregnelig ukurans.

#### *Varige driftsmidler*

Varige driftsmidler balanseføres og avskrives over driftsmidlets forventede levetid. Direkte vedlikehold av driftsmidler kostnadsføres løpende under driftskostnader, mens påkostninger eller forbedringer tillegges driftsmidlets kostpris og avskrives i takt med driftsmidlet. Dersom gjenvinnbart beløp av driftsmiddelet er lavere enn balanseført verdi foretas nedskrivning til gjenvinnbart beløp. Gjenvinnbart beløp er det høyeste av netto salgsverdi og verdi i bruk. Verdi i bruk er nåverdien av de fremtidige kontantstrømmene som eiendelen vil generere.

#### *Pensjoner*

Selskapet har tjenstepensjonsordning i henhold til lov om obligatorisk tjenstepensjon. Innskuddsplanen er fastsatt av foretaket i samsvar med regler gitt i eller i medhold av loven. Innskuddsplanen gjelder for alle arbeidstakere som



## Thonhø AS

### Noter til regnskapet for 2020

omfattes av pensjonsordningen. Selskapet har også AFP-ordning, denne regnskapsføres som innskuddsordning.

#### Skatt

Skattekostnaden i resultatregnskapet omfatter både periodens betalbare skatt og endring i utsatt skatt. Utsatt skatt er beregnet med 22 % på grunnlag av de midlertidige forskjeller som eksisterer mellom regnskapsmessige og skattemessige verdier, samt ligningsmessig underskudd til fremføring ved utgangen av regnskapsåret. Skatteøkende og skattereduserende midlertidige forskjeller som reverserer eller kan reversere i samme periode er utlignet og nettoført. Netto utsatt skattefordel balanseføres i den grad det er sannsynlig at denne kan bli nyttegjørt.

#### Kontantstrømoppstilling

Kontantstrømoppstillingen er utarbeidet etter den indirekte metode. Kontanter og kontantekvivalenter omfatter kontanter, bankinnskudd og andre kortsiktige, likvide plasseringer.

#### Note 2 - Bankinnskudd

I posten inngår bundne bankinnskudd på skattetrekkkonto med kr 10 228 912 for konsern. Morselskapet har ikke bundne bankinnskudd per 31.12.2020.

#### Note 3 - Salgsinntekter

Morselskap			Konsern	
2020	2019		2020	2019
-	-	<i>Pr. virksomhetsområde</i>		
-	-	- Salg biler	1 564 346 365	1 082 551 514
-	-	- Salg av deler og verkstedtjenester	290 301 742	260 423 118
-	-		<u>1 854 648 107</u>	<u>1 342 974 634</u>

#### Note 4 - Varer

Morselskap			Konsern	
2020	2019		2020	2019
-	-	- Kostpris varelager	204 882 045	153 450 863
-	-	- Ukurans	-5 782 157	-4 872 204
-	-	- Sum	<u>210 664 202</u>	<u>148 578 659</u>



**Thonhø AS**

**Noter til regnskapet for 2020**

**Note 5 - Lønnskostnader, antall ansatte, lån til ansatte og godtgjørelse til revisor**

Morselskap		Lønnskostnader	Konsern	
2020	2019		2020	2019
-	-	- Lønninger	118 452 391	108 755 244
-	-	- Arbeidsgiveravgift	18 829 991	17 984 837
-	-	- Pensjonskostnader	4 493 008	4 083 151
-	-	- Andre ytelser	13 169 793	11 989 542
-	-	- Offentlig tilskudd	-26 694	-
-	-	- Sum	<u>154 918 489</u>	<u>142 812 773</u>

Morselskap		Gjennomsnittlig antall årsverk	2020	2019
-	-		185	181

*Ytelser til ledende personer*

	Lønn	Pensjonsutgifter	Andre godtgjørelser
Daglig leder	2 333 285	27 868	135 768

Selskapet er pliktig til å ha tjenstepensjonsordning etter lov om obligatorisk tjenstepensjon. Selskapet og konsernets pensjonsordninger tilfredsstiller kravene i denne lov. Selskapet og konsernet har AFP ordning, og denne regnskapsføres som en innskuddsordning.

Morselskap		Godtgjørelse til revisor er fordelt på følgende:	Konsern	
2020	2019		2020	2019
5 000	5 000	Lovpålagt revisjon	591 000	580 749
-	-	Andre tjenester	185 680	235 140

Merverdiavgift er ikke inkludert i revisjonshonoraret.

**Note 6 - Varige driftsmidler**

Konsern		Tomter, bygninger og annen fast eiendom	Anlegg under utførelse	Maskiner, verktøy, inventar og kontormaskiner	Sum
Anskaffelseskost 01.01.20		241 240 649	1 799 619	37 734 030	280 774 298
Tilgang kjøpte driftsmidler		62 402	49 941	2 711 761	2 824 104
Avgang driftsmidler		0	-1 799 619	-202 505	-2 002 124
Anskaffelseskost 31.12.20		241 303 051	49 941	40 243 285	281 596 277
Akk.avskrivning 31.12.20		-91 872 532	-	-29 377 585	-121 250 117
Balanseført pr. 31.12.20		149 430 519	49 941	10 865 700	160 346 160
Årets avskrivninger		8 762 868	-	3 042 508	11 805 376
Økonomisk levetid		0-5 %		3-7 år	
Avskrivningsplan		Lineær		Lineær	



**Thonhø AS**

**Noter til regnskapet for 2020**

**Note 7 - Datterselskap, tilknyttet selskap m.v.**

Thonhø AS eier 100% av Dronningfjell AS. Resterende selskaper er indirekte eid ved at Dronningfjell AS innehar eierandel på 100% av Erik Arnesen AS, Erik Arnesen Bryn AS og Erik Arnesen Helsfyr AS.

Selskap	Kontor	Eierandel	Stemmeandel
Dronningfjell AS	Oslo	100%	100%
Erik Arnesen AS	Oslo	100 %	100 %
Erik Arnesen Bryn AS	Oslo	100 %	100 %
Erik Arnesen Helsfyr AS	Oslo	100 %	100 %

**Opplysninger om egenkapital og resultat ifølge siste årsregnskap**

Selskaps navn	Egenkapital	Resultat
Dronningfjell AS	160 893 384	40 197 005
Erik Arnesen AS	53 653	12
Erik Arnesen Bryn AS	88 482 117	41 172 351
Erik Arnesen Helsfyr AS	29 635 191	15 509 903

**Note 8 - Langsiktig gjeld**

Morselskap		Langsiktig gjeld		Konsern	
2020	2019			2020	2019
		Pantegjeld Østensjøveien / Nils			
-	-	Hansens vei 1		70 950 000	77 550 000
-	-	Forhandlerlån		20 532 804	7 192 177
-	-	Sum		91 482 804	84 742 177

Dronningfjell AS finansieres langsiktig gjennom pantelån. Av selskapets pantelån forfaller kr 37 950 000 mer enn 5 år etter regnskapsårets slutt.

Forhandlerlånet er relatert til kjøp av demonstrasjonsbiler i Erik Arnesen Bryn AS fra leverandør. Løpetiden er 5 år fra 2015.

**Note 9 - Annen kortsiktig gjeld**

Morselskap		Annen kortsiktig gjeld		Konsern	
2020	2019			2020	2019
		Avsetning for latente tap på			
-	-	gjenkjøpsforpliktelser		6 942 979	6 942 979
-	-	Avsetning for garantiarbeid		931 520	931 520
-	-	Skyldig lønn, feriepenger o.l.		18 680 734	14 447 777
12 400 000	8 000 000	Avsatt utbytte		12 400 000	8 000 000
-	-	Kortsiktig gjeld til aksjonærer		4 211 568	4 196 026
-	-	Annen kortsiktig gjeld		15 360 656	20 879 691
12 400 000	8 000 000	Sum		58 527 457	55 397 993



## Thonhø AS

### Noter til regnskapet for 2020

#### Konsern

Konsernet har en portefølje av salgskontrakter med garanterte gjenkjøpspriser. Gjenkjøpsprisene varierer etter leasingperiode og kjørelengde. Konsernets totale forpliktelse pr. 31.12.2020 er MNOK 457, hvorav MNOK 15,9 påløper i 2021. Tilsvarende beløp i fjor var MNOK 581. Det er i konsernregnskapet avsatt for mulige framtidige tap på disse avtalene.

#### Note 10 - Pant og garantier

Morselskap		Konsern	
2020	2019	2020	2019
-			
	<i>Pantsikret gjeld</i>		
	- Gjeld som er sikret ved pant o.l.	70 950 000	77 550 000
Morselskap		Konsern	
2020	2019	2020	2019
-			
	<i>Sikret i panteobjekt med bokførte verdier:</i>		
	Bokført verdi av eiendeler		
	- pantsatt ovenfor DNB Bank ASA	359 446 045	319 705 709

DNB Bank ASA har garantert for oppgjør med tollmyndighetene begrenset opp til MNOK 19,8 og oppgjør med Reli Eiendom AS begrenset opp til MNOK 1,5, og oppgjør Fyrstikkbakken opp til MNOK 8 på konsernnivå. Erik Arnesen Helsefy AS og Erik Arnesen Bryn AS driftstilbehør og varelager til en samlet bokført verdi på henholdsvis MNOK 10,8 og MNOK 199 er en del av konsernets aktiva som er stilt som pant for denne garantien. Av driftstilbehøret er opp til MNOK 30 sikkerhetsstilt og av varelageret er opp til MNOK 20 sikkerhetsstilt. Aktiva i Dronningfjell AS opp til MNOK 200 er stilt som pant.

I Erik Arnesen Helsefy AS er selskapets driftstilbehør og varelager til en bokført verdi på henholdsvis MNOK 2,5 og MNOK 79 stilt som pant for mottatt garanti fra DNB Bank ASA. Garantien gjelder for oppgjør med leverandør Bertel O Steen opp til MNOK 5. Santander Consumer Bank AS har stilt rammekreditt til selskapet for lagerfinansiering gjeldende innkjøp av nye biler fra Bertel O Steen AS. Sikkerhet er gitt ved panterett i varelager opp til MNOK 60 og i motorvogner og anleggsmaskiner opp til MNOK 8.

I Erik Arnesen Bryn AS er selskapets varelager av demobilier stilt som pant for MNOK 20,5 lånet i Volkswagen Møller Bilfinans AS.

#### Note 11 - Mellomværende med selskap i samme konsern

Morselskap	2020	2019
<i>Kortsiktige og langsiktige fordringer</i>		
Kortsiktig fordring Dronningfjell AS	12 400 000	8 000 000
Sum	12 400 000	8 000 000

#### *Kortsiktig og langsiktig gjeld*

Selskapet har ingen gjeld til selskap i samme konsern

Mellomværende til selskap i samme konsern er for regnskapsåret 2020 renteberegnet med kr 0.



## Thonhø AS

## Noter til regnskapet for 2020

## Note 12 - Skatt

Morselskap		Konsern		
2020	2019	Årets skattekostnad fordeler seg på:	2020	2019
-	52 802	Betalbar skatt	15 383 883	7 814 370
-	-	Endring utsatt skatt	-14 472	-837 443
-	52 802	Årets totale skattekostnad	15 369 411	6 976 925
		<b>Beregning av årets skattegrunnlag:</b>	<b>2020</b>	<b>2019</b>
12 399 907	8 000 008	Ordinært resultat før skattekostnad	69 348 589	31 386 779
-12 400 000	-7 760 000	Permanente forskjeller	272 277	566 524
-	-	Endring i midlertidige forskjeller	3 061 073	1 051 284
-	-	Underskudd til fremføring	-2 995 205	2 755 278
-93	240 008	Årets skattegrunnlag	69 686 734	35 759 864
-	52 802	Betalbar skatt (22 %) av årets skattegrunnlag	15 331 081	7 867 170
		<b>Oversikt over midlertidige forskjeller</b>	<b>2020</b>	<b>2019</b>
-	-	Driftsmidler	1 319 253	2 579 967
-	-	Varebeholdning	-5 782 158	-6 010 397
-	-	Utestående fordringer	-235 238	62 838
-	-	Andre forskjeller	-9 604 999	-7 874 499
-	-	Underskudd til fremføring	-	-2 755 278
-	-	Netto midlertidige forskjeller pr 31.12	-14 303 142	-13 997 369
-	-	Utsatt skatt/Utsatt skattefordel (22 % i 2020 og 22% i 2019)	-3 146 691	-3 079 416



## Thonhø AS

### Noter til regnskapet for 2020

#### Note 13 - Egenkapital

##### Morselskap

	Aksjekapital	Annen egenkapital	Sum
Egenkapital 1.1.2020	2 780 000	109 158 248	111 938 248
Årsresultat	-	12 452 709	12 452 709
Avsatt utbytte	-	-12 400 000	-12 400 000
Egenkapital 31.12.20	2 780 000	109 210 957	111 990 957

##### Konsern

	Aksjekapital	Annen egenkapital	Sum
Egenkapital 1.1.2020	2 780 000	234 182 279	236 962 279
Årsresultat	-	54 031 980	54 031 980
Avsatt utbytte	-	-12 400 000	-12 400 000
Egenkapital 31.12.20	2 780 000	275 814 259	278 594 260

#### Note 14 - Aksjekapital og aksjonærinformasjon

##### Morselskap

Aksjekapitalen består av:

	Antall	Pålydende	Balansført
A-aksjer	4	13 900 kr	55 600
B-aksjer	196	13 900 kr	2 724 400
Sum	200		2 780 000

A-aksjene gir rett til 25 stemmer i generalforsamlingen, mens B-aksjene gir rett til 1 stemme hver.

Oversikt over aksjonærene i selskapet pr. 31.12:

	A-aksjer	B-aksjer	Eierandel
Hilde Thoner, Styremedlem	2	0	1 %
Terje Thoner, Styrets formann	2	0	1 %
Anne Thoner, Styremedlem	0	49	24,5 %
Erik Thoner	0	49	24,5 %
Kristin Thoner, Styremedlem	0	49	24,5 %
Kristoffer Thoner, Styremedlem	0	49	24,5 %
Sum	4	196	100 %

#### Note 15 – Hendelser etter balansedato

Covid-19 har påvirket både interne- og markedsmessige forhold. Leverandører har noe uforutsigbar produksjon og leveranse. Samtidig har lockdown-situasjon i Oslo preget tilgjengelighet og servicegrad og påvirket noe konsernets drift så langt i 2021. Til tross for krevende forhold har selskapene imidlertid opprettholdt tilfredsstillende produksjon og omsetning, samt sikret en god ordreserverve for høsten 2021.



Building a better  
working world

Statsautoriserte revisorer  
Ernst & Young AS

Dronning Eufemias gate 6, NO-0191 Oslo  
Postboks 1156 Sentrum, NO-0107 Oslo

Foretaksregisteret: NO 976 389 387 MVA  
Tlf: +47 24 00 24 00

www.ey.no  
Medlemmer av Den norske revisorforening

## UAVHENGIG REVISORS BERETNING

Til generalforsamlingen i Thonhø AS

### Uttalelse om revisjonen av årsregnskapet

#### Konklusjon

Vi har revidert årsregnskapet for Thonhø AS som består av selskapsregnskap og konsernregnskap. Selskapsregnskapet og konsernregnskapet består av balanse per 31. desember 2020, resultatregnskap, kontantstrømoppstilling for regnskapsåret avsluttet per denne datoen og en beskrivelse av vesentlige anvendte regnskapsprinsipper og andre noteopplysninger.

Etter vår mening er årsregnskapet avgitt i samsvar med lov og forskrifter og gir et rettviseende bilde av selskapets og konsernets finansielle stilling per 31. desember 2020, og av deres resultater og kontantstrømmer for regnskapsåret avsluttet per denne datoen i samsvar med regnskapslovens regler og god regnskapsskikk i Norge.

#### Grunnlag for konklusjonen

Vi har gjennomført revisjonen i samsvar med lov, forskrift og god revisjonsskikk i Norge, herunder de internasjonale revisjonsstandardene (ISA-ene). Våre oppgaver og plikter i henhold til disse standardene er beskrevet i avsnittet *Revisors oppgaver og plikter ved revisjonen av årsregnskapet*. Vi er uavhengige av selskapet og konsernet i samsvar med de relevante etiske kravene i Norge knyttet til revisjon slik det kreves i lov og forskrift. Vi har også overholdt våre øvrige etiske forpliktelser i samsvar med disse kravene. Etter vår oppfatning er innhentet revisjonsbevis tilstrekkelig og hensiktsmessig som grunnlag for vår konklusjon.

#### Øvrig informasjon

Øvrig informasjon omfatter informasjon i selskapets årsrapport bortsett fra årsregnskapet og den tilhørende revisjonsberetningen. Styret og daglig leder (ledelsen) er ansvarlig for den øvrige informasjonen. Vår uttalelse om revisjonen av årsregnskapet dekker ikke den øvrige informasjonen, og vi attesterer ikke den øvrige informasjonen.

I forbindelse med revisjonen av årsregnskapet er det vår oppgave å lese den øvrige informasjonen med det formål å vurdere hvorvidt det foreligger vesentlig inkonsistens mellom den øvrige informasjonen og årsregnskapet eller kunnskap vi har opparbeidet oss under revisjonen, eller hvorvidt den tilsynelatende inneholder vesentlig feilinformasjon. Dersom vi konkluderer med at den øvrige informasjonen inneholder vesentlig feilinformasjon, er vi pålagt å rapportere det. Vi har ingenting å rapportere i så henseende.

#### Ledelsens ansvar for årsregnskapet

Ledelsen er ansvarlig for å utarbeide årsregnskapet i samsvar med lov og forskrifter, herunder for at det gir et rettviseende bilde i samsvar med regnskapslovens regler og god regnskapsskikk i Norge. Ledelsen er også ansvarlig for slik intern kontroll som den finner nødvendig for å kunne utarbeide et årsregnskap som ikke inneholder vesentlig feilinformasjon, verken som følge av misligheter eller feil.

Ved utarbeidelsen av årsregnskapet må ledelsen ta standpunkt til selskapets evne til fortsatt drift og opplyse om forhold av betydning for fortsatt drift. Forutsetningen om fortsatt drift skal legges til grunn for årsregnskapet med mindre ledelsen enten har til hensikt å avvikle selskapet eller legge ned virksomheten, eller ikke har noe annet realistisk alternativ.



Building a better  
working world

## Revisors oppgaver og plikter ved revisjonen av årsregnskapet

Vårt mål er å oppnå betryggende sikkerhet for at årsregnskapet som helhet ikke inneholder vesentlig feilinformasjon, verken som følge av misligheter eller feil, og å avgi en revisjonsberetning som inneholder vår konklusjon. Betryggende sikkerhet er en høy grad av sikkerhet, men ingen garanti for at en revisjon utført i samsvar med lov, forskrift og god revisjonsskikk i Norge, herunder ISA-ene, alltid vil avdekke vesentlig feilinformasjon. Feilinformasjon kan skyldes misligheter eller feil og er å anse som vesentlig dersom den enkeltvis eller samlet med rimelighet kan forventes å påvirke de økonomiske beslutningene som brukerne foretar på grunnlag av årsregnskapet.

Som del av en revisjon i samsvar med lov, forskrift og god revisjonsskikk i Norge, herunder ISA-ene, utøver vi profesjonelt skjønn og utviser profesjonell skepsis gjennom hele revisjonen. I tillegg

- ▶ identifiserer og anslår vi risikoen for vesentlig feilinformasjon i årsregnskapet, enten det skyldes misligheter eller feil. Vi utformer og gjennomfører revisjonshandlinger for å håndtere slike risikoer, og innhenter revisjonsbevis som er tilstrekkelig og hensiktsmessig som grunnlag for vår konklusjon. Risikoen for at vesentlig feilinformasjon som følge av misligheter ikke blir avdekket, er høyere enn for feilinformasjon som skyldes feil, siden misligheter kan innebære samarbeid, forfalskning, bevisste utelatelser, uriktige fremstillinger eller overstyring av intern kontroll;
- ▶ opparbeider vi oss en forståelse av den interne kontrollen som er relevant for revisjonen, for å utforme revisjonshandlinger som er hensiktsmessige etter omstendighetene, men ikke for å gi uttrykk for en mening om effektiviteten av selskapets interne kontroll;
- ▶ vurderer vi om de anvendte regnskapsprinsippene er hensiktsmessige og om regnskapsestimater og tilhørende noteopplysninger utarbeidet av ledelsen er rimelige;
- ▶ konkluderer vi på om ledelsens bruk av fortsatt drift-forutsetningen er hensiktsmessig, og, basert på innhentede revisjonsbevis, hvorvidt det foreligger vesentlig usikkerhet knyttet til hendelser eller forhold som kan skape betydelig tvil om selskapets evne til fortsatt drift. Dersom vi konkluderer med at det foreligger vesentlig usikkerhet, kreves det at vi i revisjonsberetningen henleder oppmerksomheten på tilleggsopplysningene i årsregnskapet. Hvis slike tilleggsopplysninger ikke er tilstrekkelige, må vi modifisere vår konklusjon. Våre konklusjoner er basert på revisjonsbevis innhentet frem til datoen for revisjonsberetningen. Etterfølgende hendelser eller forhold kan imidlertid medføre at selskapets evne til fortsatt drift ikke lenger er til stede;
- ▶ vurderer vi den samlede presentasjonen, strukturen og innholdet i årsregnskapet, inkludert tilleggsopplysningene, og hvorvidt årsregnskapet gir uttrykk for de underliggende transaksjonene og hendelsene på en måte som gir et rettviseende bilde;
- ▶ innhenter vi tilstrekkelig og hensiktsmessig revisjonsbevis vedrørende den finansielle informasjonen til enhetene eller forretningsområdene i konsernet for å kunne gi uttrykk for en mening om konsernregnskapet. Vi er ansvarlige for å fastsette strategien for, samt å følge opp og gjennomføre konsernrevisjonen, og vi har et udelt ansvar for konklusjonen på revisjonen av konsernregnskapet.

Vi kommuniserer med styret blant annet om det planlagte omfanget av revisjonen, tidspunktet for vårt revisjonsarbeid og eventuelle vesentlige funn i vår revisjon, herunder vesentlige svakheter i den interne kontrollen som vi avdekker gjennom vårt arbeid.

Uavhengig revisors beretning - Thonhø AS

A member firm of Ernst & Young Global Limited

Pemneo Dokumentnøkkel: I60TB-E3HNH-GGFEO-YDLPK-4WH8O-EDS4T



Building a better  
working world

## Uttalelse om øvrige lovmessige krav

### Konklusjon om årsberetningen

Basert på vår revisjon av årsregnskapet som beskrevet ovenfor, mener vi at opplysningene i årsberetningen om årsregnskapet, forutsetningen om fortsatt drift og forslaget til disponering av resultatet er konsistente med årsregnskapet og i samsvar med lov og forskrifter.

### Konklusjon om registrering og dokumentasjon

Basert på vår revisjon av årsregnskapet som beskrevet ovenfor, og kontrollhandlinger vi har funnet nødvendige i henhold til internasjonal standard for attestasjonsoppdrag (ISAE) 3000 «Attestasjonsoppdrag som ikke er revisjon eller forenklet revisorkontroll av historisk finansiell informasjon», mener vi at ledelsen har oppfylt sin plikt til å sørge for ordentlig og oversiktlig registrering og dokumentasjon av selskapets regnskapsopplysninger i samsvar med lov og god bokføringsskikk i Norge.

Oslo, 15. juni 2021  
ERNST & YOUNG AS

*Revisjonsberetningen er signert elektronisk*

Erik Søreng  
statsautorisert revisor

Pemso Dokumentnøkkel: f60TB-E3HNH-GGFEO-YDLPK-4WH8O-EDS4T



# PENNEO

Signaturene i dette dokumentet er juridisk bindende. Dokument signert med "Penneo™ - sikker digital signatur".  
De signerende parter sin identitet er registrert, og er listet nedenfor.

"Med min signatur bekrefter jeg alle datoer og innholdet i dette dokument."

## Erik Søreng

Statsautorisert revisor

På vegne av: Ernst & Young AS

Serienummer: 9578-5999-4-1529830

IP: 92.220.xxx.xxx

2021-06-15 10:31:48Z



Penneo Dokumentnøkkel: f607B-E3HNH-GGFEO-YDLPK-4WH8O-EDS4T

Dokumentet er signert digitalt, med **Penneo.com**. Alle digitale signatur-data i dokumentet er sikret og validert av den datamaskin-utregnede hash-verdien av det opprinnelige dokument. Dokumentet er låst og tids-stemplet med et sertifikat fra en betrodd tredjepart. All kryptografisk bevis er integrert i denne PDF, for fremtidig validering (hvis nødvendig).

### Hvordan bekrefter at dette dokumentet er originalen?

Dokumentet er beskyttet av ett Adobe CDS sertifikat. Når du åpner dokumentet i

Adobe Reader, skal du kunne se at dokumentet er sertifisert av **Penneo e-signature service <penneo@penneo.com>**. Dette garanterer at innholdet i dokumentet ikke har blitt endret.

Det er lett å kontrollere de kryptografiske beviser som er lokalisert inne i dokumentet, med Penneo validator - <https://penneo.com/validate>



## ÅRSBERETNING 2020

## THONHØ AS - KONSERN

**THONHØ AS** er eier, mor- og holdingselskap for konsern- og eiendomsselskapet **DRONNINGFJELL AS**, som igjen er eier av bilforhandlerne **ERIK ARNESEN HELSFYR AS** (Mercedes-Benz) og **ERIK ARNESEN BRYN AS** (Volkswagen og Audi) på Helsfyr, Bryn og Rommen i Oslo. (Selskapet **ERIK ARNESEN AS** er inaktivt). Datterselskapene har separate årsberetninger.

Bilmarkedet gikk 3,7% ned fra 2019 til 2020. Ettermarkedet for service/reparasjoner var stabilt.

### Nøkeltall 2020 THONHØ AS KONSERN

DRIFTSINNTEKTER		
2019	2020	%
1.363.393.477	1.885.614.202	+38%

Bilmarked personbiler 2020: 141.412

RESULTAT FØR SKATTER		
2019	2020	%
31.386.779	69.348.589	+121%

Vår bilomsetning gikk 50% opp fra 2019 til 2020. Verksted/deleomsetningen gikk 15% frem. Vårt samlede nybilsalg (leverte nye biler) gikk opp fra 1915 i 2019 til 2644 i 2020 (+38%). Samlet nybil-kontraktinnngang gikk også frem fra 2325 nye biler i 2019 til 2829 nye biler i 2020 (+22%)

Samlet ordreservert pr 31.12.20 var 877 nye biler (774 nye biler i ordre 31.12.19).

Resultatfremgangen i 2020 skyldtes primært vekst i bilsalgsvolum hos både **ERIK ARNESEN BRYN AS** (Volkswagen/Audi) og **ERIK ARNESEN HELSFYR AS** (Mercedes-Benz) som konsekvens av god tilgang på elektriske biler og plugin-hybrider. Samlet servicemarked gikk også frem.

Våre tillitsvalgte samarbeider med ledelsen om Helse/Miljø/Sikkerhet. I 2020 har vi hatt vanlig gjennomgang av alt HMS-relatert utstyr, og kontroll av alle tekniske maskiner/innretninger. Våre bilforetak er Miljøfyrtårnbedrifter. Selskapet har som mål å være en arbeidsplass hvor det ikke forekommer diskriminering av noe slag. Andel kvinnelige medarbeider i konsernet var i 2020 9%. Vi arbeider med å øke denne andelen, men rekrutteringen til bilfaget er begrenset. Sykefraværet i bilselskapene var i 2020 på 6% i snitt. Det har ikke forekommet arbeidsulykker.

Så vidt styret kjenner til forurenser ikke bedriften det ytre miljø. Oljeutskillere og luftreanseanlegg er under kontinuerlig kontroll. Det foretas kildesortering og forskriftsmessig behandling av spesialavfall.

Konsernets lån og bankinnskudd har flytende rente. Etter omfattende utbygginger i perioden 2010-2019 (Mercedes-Benz hovedanlegg, Volkswagen Nyttekjøretøysenter, Volkswagen personbilsenter, ny bruktbilavdeling, ny Audi-utvidelse osv) har vi 18000 kvm eiendomsmasse til eget bruk i konsernet, inkl. leide lokaler i Nedre Rommen 1 (1700 kvm) og i Fyrstikkbakken 2 (1000 kvm).

P.g.a fortsatt usikre markedsutsikter har vi også i 2020 avsatt 6.942.979 for mulig gjenkjøpstap og risiko knyttet til gjenkjøpsforpliktelser i bilselskapene.

Årets resultat (konsern) etter skatt ble 54.031.980.

Årets resultat for **THONHØ AS** holdingselskap ble 12.452.709. 12.400.000 foreslås som utbytte, og 52.709 foreslås overført annen egenkapital. Styret mener at selskapet har en forsvarlig egenkapital og likviditet. Holdingselskapets egenkapitalandel 31.12.20 var 90.0%.

Konsernets egenkapitalandel 31.12.20 var 46.8%.

(Disponering av overskudd i datterselskap fremgår av egne styreberetninger.)

Kontantstrøm fra operasjonelle aktiviteter (morselskap/konsern) utgjør 93/27.396.326,

Kontantstrøm fra investeringsaktiviteter (morselskap/konsern) utgjør 0/-2.621.600

og kontantstrøm fra finansielle aktiviteter (morselskap/konsern) utgjør 0/-1.259.373

### Vurdering av 2021

Makroøkonomisk utvikling og konkurransedyktige produkter vil være avgjørende for selskapets videre fremgang. Det vil alltid være betydelig usikkerhet knyttet til vurdering av slike fremtidige forhold, særlig med tanke på teknologiskift og ettervirkningene av Corona-pandemien.

Årsregnskapet er avlagt under forutsetning av fortsatt drift, og styret bekrefter at denne forutsetningen er til stede. Konjunktorene i Norge er fortsatt preget av noe usikkerhet knyttet til Corona-pandemien, men framtidsutsiktene virker stadig med optimistiske. Bilmarkedet i 2021 vil trolig være relativt stabilt sammenlignet med 2020. Leveringssituasjonen fra våre bilfabrikker er imidlertid fortsatt svært labil, og er knyttet til tilgangen på semiconductors (data chip) i bilene. Likevel tar vi sikte på å oppnå stabilt gode resultater samlet i 2021 også.

I styret for **THONHØ AS**  
Oslo, 15.06.2021

Terje Thoner  
Styreformann

Hilde Thoner  
Styremedlem

Kristoffer Thoner  
Styremedlem

Kristin Thoner  
Styremedlem

Anne Thoner  
Styremedlem

Lars Erik Presterud  
Adm.dir/Daglig leder