



ÅRSREGNSKAPET FOR REGNSKAPSÅRET 2024 - GENERELL INFORMASJON

Enheten

Organisasjonsnummer:	988 933 597
Organisasjonsform:	Aksjeselskap
Foretaksnavn:	SAETA VEKST AS
Forretningsadresse:	Haukvikenga 4 6517 KRISTIANSUND N

Regnskapsår

Årsregnskapets periode:	01.01.2024 - 31.12.2024
-------------------------	-------------------------

Konsern

Mørselskap i konsern:	Ja
Konsernregnskap lagt ved:	Ja

Regnskapsregler

Regler for små foretak benyttet:	Nei
Benyttet ved utarbeidelsen av årsregnskapet til selskapet:	Regnskapslovens alminnelige regler
Benyttet ved utarbeidelsen av årsregnskapet til konsernet:	Regnskapslovens alminnelige regler

Årsregnskapet fastsatt av kompetent organ

Bekreftet av representant for selskapet:	Einar Monge
Dato for fastsettelse av årsregnskapet:	30.06.2025

Grunnlag for avgivelse

År 2024: Årsregnskapet er elektronisk innlevert
År 2023: Tall er hentet fra elektronisk innlevert årsregnskap fra 2024

Det er ikke krav til at årsregnskapet m.v. som sendes til Regnskapsregisteret er undertegnet. Kontrollen på at dette er utført ligger hos revisor/enhetens øverste organ. Sikkerheten ivaretas ved at innsender har rolle/rettighet for innsending av årsregnskapet via Altinn, og ved at det bekreftes at årsregnskapet er fastsatt av kompetent organ.

Brønnøysundregistrene, 08.08.2025



Resultatregnskap

Beløp i: NOK	Note	2024	2023
RESULTATREGNSKAP			
Inntekter			
Salgsinntekt	2		175 000
Sum inntekter			175 000
Kostnader			
Varekostnad	3		219 000
Lønnskostnad	4	1 123 000	288 000
Annen driftskostnad	4	1 174 000	925 000
Sum kostnader		2 297 000	1 432 000
Driftsresultat		-2 297 000	-1 257 000
Finansinntekter og finanskostnader			
Inntekt på investering i datterselskap	6	10 390 000	3 474 000
Annen renteinntekt		14 000	63 000
Annen finansinntekt		3 000	4 000
Sum finansinntekter		10 407 000	3 541 000
Annen rentekostnad		457 000	442 000
Annen finanskostnad			
Sum finanskostnader		457 000	442 000
Netto finans		9 950 000	3 099 000
Resultat før skattekostnad		7 653 000	1 842 000
Skattekostnad på ordinært resultat	8	22 000	44 000
Årsresultat		7 631 000	1 798 000
Overføringer og disponeringer			
Tilleggsutbytte			1 000 000
Overføringer annen egenkapital		7 631 000	768 000
Sum overføringer og disponeringer		7 631 000	1 768 000



Balanse

Beløp i: NOK	Note	2024	2023
BALANSE - EIENDELER			
Anleggsmidler			
Immaterielle eiendeler			
Utsatt skattefordel	8	89 000	112 000
Sum immaterielle eiendeler		89 000	112 000
Finansielle anleggsmidler			
Investering i datterselskap	6,9	24 163 000	24 163 000
Investeringer i tilknyttet selskap	7	9 802 000	9 302 000
Lån til tilknyttet selskap og felles kontrollert virksomhet		425 000	
Investeringer i aksjer og andeler	7	12 556 000	12 556 000
Andre langsiktige fordringer		46 000	81 000
Sum finansielle anleggsmidler		46 992 000	46 102 000
Sum anleggsmidler		47 081 000	46 214 000
Omløpsmidler			
Varer			
Fordringer			
Andre kortsiktige fordringer		69 000	400 000
Konsernfordringer		14 363 000	7 296 000
Sum fordringer		14 432 000	7 696 000
Bankinnskudd, kontanter og lignende			
Bankinnskudd	10	370 000	844 000
Sum bankinnskudd, kontanter og lignende		370 000	844 000
Sum omløpsmidler		14 802 000	8 540 000
SUM EIENDELER		61 883 000	54 754 000

BALANSE - EGENKAPITAL OG GJELD

Egenkapital



Balanse

Beløp i: NOK	Note	2024	2023
Innskutt egenkapital			
Selskapskapital	11,12	2 560 000	2 560 000
Overkurs	12	6 000	6 000
Sum innskutt egenkapital		2 566 000	2 566 000
Opptjent egenkapital			
Annen egenkapital	12	41 193 000	33 562 000
Sum opptjent egenkapital		41 193 000	33 562 000
Sum egenkapital		43 759 000	36 128 000
Gjeld			
Langsiktig gjeld			
Annen langsiktig gjeld			
Gjeld til kredittinstitusjoner	9	4 277 000	6 170 000
Sum annen langsiktig gjeld		4 277 000	6 170 000
Sum langsiktig gjeld		4 277 000	6 170 000
Kortsiktig gjeld			
Gjeld til kredittinstitusjoner	9	831 000	
Leverandørgjeld		52 000	90 000
Skyldige offentlige avgifter		83 000	38 000
Kortsiktig konserngjeld		12 687 000	12 211 000
Annen kortsiktig gjeld		194 000	117 000
Sum kortsiktig gjeld		13 847 000	12 456 000
Sum gjeld		18 124 000	18 626 000
SUM EGENKAPITAL OG GJELD		61 883 000	54 754 000



Konsernets resultatregnskap

Beløp i: NOK	Note	2024	2023
RESULTATREGNSKAP			
Inntekter			
Salgsinntekter	2	235 033 000	238 882 000
Annen driftsinntekt		896 000	376 000
Sum inntekter		235 929 000	239 258 000
Kostnader			
Varekostnad	3	191 729 000	193 006 000
Lønnskostnad	4	24 288 000	22 931 000
Avskrivning på varige driftsmidler	5	1 385 000	1 111 000
Annen driftskostnad	4	14 818 000	14 208 000
Sum kostnader		232 220 000	231 256 000
Driftsresultat		3 709 000	8 002 000
Finansinntekter og finanskostnader			
Inntekt på investering i tilknyttet selskap	7	-1 392 000	-825 000
Annen renteinntekt		140 000	393 000
Annen finansinntekt		3 000	5 000
Sum finansinntekter		-1 249 000	-427 000
Annen rentekostnad		4 185 000	3 169 000
Annen finanskostnad		8 000	0
Sum finanskostnader		4 193 000	3 169 000
Netto finans		-5 442 000	-3 596 000
Resultat før skattekostnad		-1 733 000	4 406 000
Skattekostnad på ordinært resultat	8	716 000	1 755 000
Årsresultat		-2 449 000	2 651 000
Overføringer og disponeringer			
Overføringer annen egenkapital		-2 449 000	2 651 000
Sum overføringer og disponeringer		-2 449 000	2 651 000



Konsernets balanse

Beløp i: NOK	Note	2024	2023
BALANSE - EIENDELER			
Anleggsmidler			
Immaterielle eiendeler			
Varige driftsmidler			
Tomter, bygninger, fast eiendom	5,9	33 955 000	32 344 000
Inventar, verktøy, maskiner mv	5,9	10 227 000	1 376 000
Sum varige driftsmidler		44 182 000	33 720 000
Finansielle anleggsmidler			
Investeringer i tilknyttet selskap	7	335 000	1 802 000
Lån til tilknyttet selskap og felles kontrollert virksomhet		1 302 000	
Investeringer i aksjer og andeler	7	15 232 000	15 232 000
Andre langsiktige fordringer		2 781 000	3 366 000
Sum finansielle anleggsmidler		19 650 000	20 400 000
Sum anleggsmidler		63 832 000	54 120 000
Omløpsmidler			
Varer			
Varer	3,9	21 907 000	18 268 000
Sum varer		21 907 000	18 268 000
Fordringer			
Kundefordringer	9	24 777 000	17 344 000
Andre kortsiktige fordringer		5 712 000	5 887 000
Sum fordringer		30 489 000	23 231 000
Bankinnskudd, kontanter og lignende			
Bankinnskudd	10	3 400 000	2 548 000
Sum bankinnskudd, kontanter og lignende		3 400 000	2 548 000
Sum omløpsmidler		55 796 000	44 047 000
SUM EIENDELER		119 628 000	98 167 000



Konsernets balanse

Beløp i: NOK	Note	2024	2023
BALANSE - EGENKAPITAL OG GJELD			
Egenkapital			
Innskutt egenkapital			
Selskapskapital	11,12	2 560 000	2 560 000
Overkurs	12	6 000	6 000
Sum innskutt egenkapital		2 566 000	2 566 000
Opptjent egenkapital			
Annen egenkapital	12	26 402 000	28 205 000
Sum opptjent egenkapital		26 402 000	28 205 000
Sum egenkapital		28 968 000	30 771 000
Gjeld			
Langsiktig gjeld			
Utsatt skatt	8	251 000	493 000
Sum avsetninger for forpliktelser		251 000	493 000
Annen langsiktig gjeld			
Gjeld til kredittinstitusjoner	9	40 563 000	32 238 000
Annen langsiktig gjeld		1 151 000	1 108 000
Sum annen langsiktig gjeld		41 714 000	33 346 000
Sum langsiktig gjeld		41 965 000	33 839 000
Kortsiktig gjeld			
Gjeld til kredittinstitusjoner	9	17 946 000	6 436 000
Leverandørgjeld		24 840 000	19 448 000
Betalbar skatt	8	310 000	1 274 000
Skyldige offentlige avgifter		1 880 000	2 216 000
Annen kortsiktig gjeld		3 719 000	4 183 000
Sum kortsiktig gjeld		48 695 000	33 557 000
Sum gjeld		90 660 000	67 396 000
SUM EGENKAPITAL OG GJELD		119 628 000	98 167 000



SAETA VEKST AS
988 933 597

Resultatregnskap

	Note	2024	2023
Driftsinntekter			
Salgsinntekt		0	175 313
Sum driftsinntekter		0	175 313
Driftskostnader			
Varekostnad		0	-218 850
Lønnskostnad	1	-1 123 330	-287 511
Annen driftskostnad		-1 173 741	-925 489
Sum driftskostnader		-2 297 071	-1 431 850
Driftsresultat		-2 297 071	-1 256 537
Finansinntekter			
Inntekt på investering i datterselskap og tilknyttet selskap		10 390 045	1 500 000
Annen renteinntekt		14 379	63 908
Annen finansinntekt		3 367	1 977 402
Sum finansinntekter		10 407 791	3 541 310
Finanskostnader			
Annen rentekostnad		-457 415	-442 230
Sum finanskostnader		-457 415	-442 230
Netto finans		9 950 376	3 099 080
Resultat før skattekostnad		7 653 305	1 842 543
Skattekostnad	2, 3	-22 353	-74 538
Årsresultat		7 630 952	1 768 006
Overføringer			
Tilleggsutbytte		0	1 000 000
Annen egenkapital		7 630 952	768 006
Sum overføringer		7 630 952	1 768 006



SAETA VEKST AS
988 933 597

Balanse

	Note	31.12.2024	31.12.2023
EIENDELER			
Anleggsmidler			
Immaterielle eiendeler			
Utsatt skattefordel	2, 3	89 411	111 763
Sum immaterielle eiendeler		89 411	111 763
Finansielle anleggsmidler			
Investering i datterselskap		24 162 750	24 162 750
Investeringer i tilknyttet selskap		9 801 667	9 301 667
Lån til tilknyttet selskap og felles kontrollert virksomhet		425 000	0
Investeringer i aksjer og andeler		12 556 024	12 556 024
Andre langsiktige fordringer		46 526	81 421
Sum finansielle anleggsmidler		46 991 967	46 101 862
Sum anleggsmidler		47 081 377	46 213 625
Omløpsmidler			
Fordringer			
Kortsiktige konsernfordringer		14 362 579	7 296 088
Andre kortsiktige fordringer		69 557	400 351
Sum fordringer		14 432 136	7 696 439
Bankinnskudd, kontanter og lignende			
Bankinnskudd, kontanter og lignende		369 680	844 062
Sum bankinnskudd, kontanter og lignende		369 680	844 062
Sum omløpsmidler		14 801 816	8 540 501
SUM EIENDELER		61 883 193	54 754 126



SAETA VEKST AS
988 933 597

Balanse

	Note	31.12.2024	31.12.2023
EGENKAPITAL OG GJELD			
Egenkapital			
Innskutt egenkapital			
Aksjekapital	4	2 560 000	2 560 000
Overkurs		5 500	5 500
Sum innskutt egenkapital		2 565 500	2 565 500
Opptjent egenkapital			
Annen egenkapital		41 193 092	33 562 140
Sum opptjent egenkapital		41 193 092	33 562 140
Sum egenkapital		43 758 592	36 127 640
Gjeld			
Annen langsiktig gjeld			
Gjeld til kredittinstitusjoner		4 276 652	6 170 371
Sum annen langsiktig gjeld		4 276 652	6 170 371
Kortsiktig gjeld			
Gjeld til kredittinstitusjoner		831 744	0
Leverandørgjeld		51 823	90 010
Skyldige offentlige avgifter		82 804	37 960
Kortsiktig konserngjeld		12 687 393	12 210 947
Annen kortsiktig gjeld		194 186	117 198
Sum kortsiktig gjeld		13 847 949	12 456 115
Sum gjeld		18 124 601	18 626 486
SUM EGENKAPITAL OG GJELD		61 883 193	54 754 126

KRISTIANSUND N, 30.06.2025

Einar Monge
styrets leder

Gyrid Hessen Monge
styremedlem

Eirunn Eri Monge
styremedlem

Katrine Hessen Monge
styremedlem / daglig leder



SAETA VEKST AS
988 933 597

Noter

Regnskapsprinsipper

Note 1 - Lønnskostnader

Spesifikasjon av lønnskostnader	2024	2023
Lønn	946 861	237 880
Arbeidsgiveravgift	157 130	49 630
Pensjonskostnader	0	0
Andre relaterte ytelser	19 338	0
Sum	1 123 330	287 511

Note 2 - Spesifisering av skatt

Skattekostnad	2024	2023
Betalbar skatt på alminnelig inntekt	0	581
+/- Endringer i utsatt skatt/utsatt skattefordel	22 353	74 538
Skattekostnad	22 353	75 119

Skattepliktig inntekt

Resultat før skatt	7 653 305	5 318 737
Permanente forskjeller	-10 392 784	-6 950 841
+/- Endring i midlertidige forskjeller	-101 603	-141 567
- Anvendelse av fremførbart underskudd	0	-197 244
+/- Mottatt/avgitt konsernbidrag	2 841 082	1 973 554
Skattepliktig inntekt	0	2 640

Betalbar skatt i balansen

Betalbar skatt på årets resultat	0	581
Betalbar skatt i balansen	0	581

Note 3 - Midlertidige forskjeller - utsatt skatt/skattefordel

Utsatt skatt/utsatt skattefordel i balansen avsettes på grunnlag av forskjeller mellom regnskapsmessige og skattemessige verdier i henhold til norsk regnskapsstandard for skatt.

Midlertidige skatteøkende og skattereduserende forskjeller som kan utlignes er nettoført.

Midlertidige forskjeller knyttet til:	01.01.2024	31.12.2024	Endring
Gevinst- og tapskonto	-508 015	-406 412	-101 603
Fremførbart underskudd	0	0	0
Netto forskjeller	-508 015	-406 412	-101 603
Sum midlertidige forskjeller som inngår i grunnlag for utsatt skatt/skattefordel	-508 015	-406 412	-101 603
Utsatt skattefordel 31.12.2024 basert på 22 %	-111 763	-89 411	-22 353



SAETA VEKST AS
988 933 597

Note 4 - Aksjekapital

Aksjeklasse	Antall aksjer	Aksjenes pålydende	Bokført verdi
A-aksjer	61	1 000	61 000
B-aksjer	2 499	1 000	2 499 000
Sum	2 560		2 560 000

Aksjonærer	Antall aksjer	Eierandel %	Aksjeklasse
Einar Monge	61	2,38	A-aksjer
Einar Monge	1 859	72,62	B-aksjer
Katrine Hessen Monge	384	15,00	B-aksjer
Eirunn Eri Monge	128	5,00	B-aksjer
Gyrid Hessen Monge	128	5,00	B-aksjer
Totalt antall aksjer	2 560	100	

Antall årsverk

Antall årsverk sysselsatt i regnskapsåret: 1

Lån og sikkerhetsstillelse til ledende personer, eiere med videre

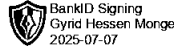
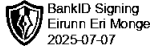
Det er ikke gitt lån eller sikkerhetsstillelse til medlemmer av styrende organer.



SAETA VEKST AS

Org.nr.: 988933597

Haukvikenga 4, 6517 Kristiansund N



SAETA VEKST A/S, 6517 KRISTIANSUND N

Årsberetning for 2024

I henhold til regnskapslovens § 3-3 avgir herved styret og daglig leder sin skriftlige årsberetning for 2024. Saeta Vekst AS ble stiftet den 20. oktober 2005.

Virksomhetens art og hvor den drives.

Selskapets virksomhet er investering i selskaper, verdipapirer m.m. og som drives fra Haukvikenga 4, 6517 Kristiansund N.

Regnskap i morselskap og konsern.

Resultatregnskap, balanse og noter for morselskap og konsern gir etter styrets mening tilstrekkelige opplysninger til å bedømme resultatet i 2024.

Det er etter styrets oppfatning ikke inntruffet forhold etter regnskapsårets slutt som i vesentlig grad påvirker bedømmelsen av det fremlagte regnskapet.

Retttvisende bilde.

Etter styrets mening gir årsregnskapet et retttvisende bilde av selskapets eiendeler og gjeld, samt finansielle stilling og resultat.

Styreansvarsforsikring.

Selskapet har tegnet styreansvarsforsikring.

Redgjørelse for foretakets utsikter.

Saeta Vekst AS eier 100 % av aksjene i TP-Engros AS, TP-Engros Eiendom AS, og SG Møre AS, samt 33.33 % av aksjene i Agder Grossisten AS og 12,5 % av aksjene i SG Midt Holding AS. TP-Engros AS eier 100 % av aksjene i Sunnmøre Engros AS. TP-Engros AS og Sunnmøre Engros AS, eier også mindre aksjeposter i Servicegrossisten Øst AS. Saeta Vekst AS, TP-Engros AS og Sunnmøre Engros AS har etter hvert fått betydelige eierinteresser, direkte og indirekte, i Servicegrossistene AS m.fl.


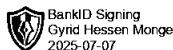
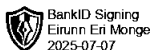


SAETA VEKST AS

Org.nr.: 988933597

Haukvikenga 4, 6517 Kristiansund N

For 2025 antas det at hovedinntektene for morselskapet fortsatt vil være TP-Engros AS og TP-Engros Eiendom AS, samt indirekte datterdatterselskapet Sunnmøre Engros AS.



De generelle markedsutsiktene er gode og vi regner med å øke noe vår markedsandel i tiden framover.

En vesentlig del av selskapets omsetning er engroshandel innen dagligvarer og kolonial.

TP Engros AS og Sunnmøre Engros AS nå kommet i en normal markedsituasjon og samlet gikk salget ned med 1,8% fra 2023 til 2024 grunnet bortfall av et større offentlig anbud på Sunnmøre.

I 2025 regnes det med en normal markedsituasjon og for årene 2025 til 2027 forventes det en gjennomsnittlig økning for disse 3 årene på ca. 7 %. Sistnevnte skyldes både et økende totalmarked, mersalg av nye varegrupper og kunder, samt en generell prisvekst. Det forventes samtidig en litt sterkere kostnadsvekst generelt, særs på lønssiden.

Selskapets finansielle risiko og likvide situasjon er god.

Morselskapets langsiktige lånegjeld er moderat og lånegjelden i konsernet er også moderat. Den finansielle risiko henholdsvis i morselskapet og konsernet anses som liten.

Likviditeten i selskapet er tilfredsstillende.

Tilgangen til varer og tjenester er for tiden god.

Tilgangen til likviditet i perioden har vært svært god.

Fortsatt drift.

Styret mener det er riktig å legge forutsetningen om fortsatt drift av selskapet til grunn ved avleggelsen av årsregnskapet.

Arbeidsmiljø.

Morselskapet har 1,5 mannlige årsverk. I konsernet ellers er det i datterselskapet, TP-Engros AS, 3,5 kvinnelige årsverk og 12 mannlige årsverk,



SAETA VEKST AS

Org.nr.: 988933597

Haukvikenga 4, 6517 Kristiansund N

totalt 15,5 årsverk, med en sykefraværprosent på 1,63 %. I de to andre datterselskapene er det ingen ansatte. I datterdatterselskapet, Sunnmøre Engros AS, er 9,5 mannlige årsverk med en sykefraværprosent på 1,74 %.

Det har heller ikke vært skader eller ulykker av noe slag.

Ytre miljø.

Morselskapets drift fører ikke til forurensing av det ytre miljø. Konsernets virksomhet medfører ingen belastning på det ytre miljø utover det som er naturlig for selskaper med tilsvarende virksomhet.

Selskapet arbeider med å bidra til et bedre miljø.

Selskapene i konsernet har stor fokus for tiden med «det grønne skiftet» hvor % - andelen 0-utslippsbiler er 62 %, bil-ladere for alle typer biler er montert, nye CO2 - anlegg på beggeplasser, solcellpark og kundesenter er kommet på plass.

Sorteringsgraden av avfall er høy (92,5 % ved TP) med mål om å nå 95 % i løpet av 2025. Innen 2030 er målet å ha null utslipp på all utgående logistikk. Sammen med kollega i SG-kjeden og underleverandører skal vi jobbe mot et felles mål om lavest mulig miljøavtrykk.

Likestilling.

Styret i morselskapet består av 3 kvinner og 1 mann. Kjønnbalansen i alle styrer i konsernet er ivaretatt. Styret har ut fra en vurdering ikke funnet det nødvendig å iverksette spesielle tiltak med hensyn til likestilling. Det er heller ikke mottatt informasjon fra de ansatte i datterselskapene om slike tiltak skulle være nødvendig for å unngå forskjellsbehandling grunnet kjønn.

Samfunnsansvar og bærekraft

Selskapet jobber sammen med kollega i SG-kjeden for å ha en bærekraftig forretningspraksis, som respekterer arbeids- og miljøforhold i våre leverandørkjeder. Dette ønsker vi å gjøre i nært samarbeid med våre forretningsforbindelser. For å tydeliggjøre hva vi forventer av våre leverandører, har vi utarbeidet retningslinjer for bærekraftig forretningspraksis. Selskapet er medlem i Etisk handel Norge (EHN).

Åpenhetsloven trådte i kraft 1. juli 2022. På nettsiden sg.no/ansvar ligger vår redegjørelse Aktsomhetsvurderinger for bærekraftig forretningspraksis, retningslinjer for bærekraftig forretningspraksis (Code of Conduct) som beskriver våre forpliktelser til å respektere mennesker, samfunn, miljø og

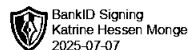
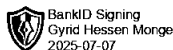
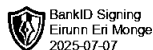


SAETA VEKST AS

Org.nr.: 988933597

Haukvikenga 4, 6517 Kristiansund N

dyrevelferd. Styrene i de undeliggende selskaper har formalisert dette i styrevedtak.



I styret for Saeta Vekst AS:

Einar Monge
Styrets leder

Katrine Hessen Monge
Styremedlem og daglig
leder

Gyrid Hessen Monge
Styremedlem

Eirunn Eri Monge
Styremedlem

Kristiansund N, den 28.06.2025.



Til generalforsamlingen i Saeta Vekst AS



Stormo Revisjon AS
Bytesteinen 1
6517 Kristiansund
Telefon: 45 29 21 12
roger@stormorevisjon.no

Uavhengig revisors beretning

Konklusjon

Vi har revidert årsregnskapet for Saeta Vekst AS som består av:

- selskapsregnskapet, som består av balanse per 31. desember 2024, resultatregnskap og kontantstrømoppstilling for regnskapsåret avsluttet per denne datoen og noter til årsregnskapet, herunder et sammendrag av viktige regnskapsprinsipper, og
- konsernregnskapet, som består av balanse per 31. desember 2024, resultatregnskap og kontantstrømoppstilling for regnskapsåret avsluttet per denne datoen og noter til årsregnskapet, herunder et sammendrag av viktige regnskapsprinsipper.

Etter vår mening

- oppfyller årsregnskapet gjeldende lovkrav, og
- gir selskapsregnskapet et rettviseende bilde av selskapets finansielle stilling per 31. desember 2024 og av dets resultater og kontantstrømmer for regnskapsåret avsluttet per denne datoen i samsvar med regnskapslovens regler og god regnskapsskikk i Norge, og
- gir konsernregnskapet et rettviseende bilde av konsernets finansielle stilling per 31. desember 2024 og av dets resultater og kontantstrømmer for regnskapsåret avsluttet per denne datoen i samsvar med regnskapslovens regler og god regnskapsskikk i Norge.

Grunnlag for konklusjonen

Vi har gjennomført revisjonen i samsvar med International Standards on Auditing (ISA-ene). Våre oppgaver og plikter i henhold til disse standardene er beskrevet nedenfor under *Revisors oppgaver og plikter ved revisjonen av årsregnskapet*. Vi er uavhengige av selskapet og konsernet i samsvar med kravene i relevante lover og forskrifter i Norge og International Code of Ethics for Professional Accountants (inkludert internasjonale uavhengighetsstandarder) utstedt av International Ethics Standards Board for Accountants (IESBA-reglene), og vi har overholdt våre øvrige etiske forpliktelser i samsvar med disse kravene. Innhentet revisjonsbevis er etter vår vurdering tilstrekkelig og hensiktsmessig som grunnlag for vår konklusjon.

Øvrig informasjon

Styret og daglig leder (ledelsen) er ansvarlige for informasjonen i årsberetningen. Vår konklusjon om årsregnskapet ovenfor dekker ikke informasjonen i årsberetningen.

I forbindelse med revisjonen av årsregnskapet er det vår oppgave å lese årsberetningen. Formålet er å vurdere hvorvidt det foreligger vesentlig inkonsistens mellom årsberetningen og årsregnskapet og den kunnskap vi har opparbeidet oss under revisjonen av årsregnskapet, eller hvorvidt informasjon i årsberetningen ellers fremstår som vesentlig feil. Vi har plikt til å rapportere dersom årsberetningen fremstår som vesentlig feil. Vi har ingenting å rapportere i så henseende.

Basert på kunnskapen vi har opparbeidet oss i revisjonen, mener vi at årsberetningen

- er konsistent med årsregnskapet og
- inneholder de opplysninger som skal gis i henhold til gjeldende lovkrav.

Medlem av Den norske Revisorforening
Revisorregisteret/Foretaksregisteret NO 831 797 622 MVA



Ledelsens ansvar for årsregnskapet

Styret og daglig leder (ledelsen) er ansvarlige for å utarbeide årsregnskapet og for at det gir et rettviseende bilde i samsvar med regnskapslovens regler og god regnskapsskikk i Norge. Ledelsen er også ansvarlig for slik internkontroll som den finner nødvendig for å kunne utarbeide et årsregnskap som ikke inneholder vesentlig feilinformasjon, verken som følge av misligheter eller utilsiktede feil.

Ved utarbeidelsen av årsregnskapet må ledelsen ta standpunkt til selskapets og konsernets evne til fortsatt drift og opplyse om forhold av betydning for fortsatt drift. Forutsetningen om fortsatt drift skal legges til grunn for årsregnskapet så lenge det ikke er sannsynlig at virksomheten vil bli avvirket.

Revisors oppgaver og plikter ved revisjonen av årsregnskapet

Vårt mål er å oppnå betryggende sikkerhet for at årsregnskapet som helhet ikke inneholder vesentlig feilinformasjon, verken som følge av misligheter eller utilsiktede feil, og å avgi en revisjonsberetning som inneholder vår konklusjon. Betryggende sikkerhet er en høy grad av sikkerhet, men ingen garanti for at en revisjon utført i samsvar med ISA-ene, alltid vil avdekke vesentlig feilinformasjon. Feilinformasjon kan oppstå som følge av misligheter eller utilsiktede feil. Feilinformasjon er å anse som vesentlig dersom den enkeltvis eller samlet med rimelighet kan forventes å påvirke de økonomiske beslutninger som brukerne foretar på grunnlag av årsregnskapet.

For videre beskrivelse av revisors oppgaver og plikter vises det til:
<https://revisorforeningen.no/om-revisjon/revisjonsberetning-revisors-oppgaver-og-plikter/>

Kristiansund, 7. juli 2025
Stormo Revisjon AS

Roger Stormo
statsautorisert revisor
(elektronisk signert)



**Konsernregnskap
for**

**Saeta Vekst AS
pr 31. desember 2024**

Foretaksnr 988 933 597



Saeta Vekst AS

Resultatregnskap

Morselskap		Konsernet		
2024	2023	Note	2024	2023
DRIFTSINNEKTER OG DRIFTSKOSTNADER				
Driftsinntekter				
0	175	2	235 033	238 882
0	0		896	376
0	175		235 929	239 258
Driftskostnader				
0	219	3	191 729	193 006
1 123	288	4	24 288	22 931
0	0	5	1 385	1 111
1 174	925	4	14 818	14 208
2 297	1 432		232 220	231 256
-2 297	-1 257		3 709	8 002
FINANSINNEKTER OG FINANSKOSTNADER				
Finansinntekter				
10 390	3 474	6	0	0
0	0	7	-1 392	-825
0	0		0	0
14	63		140	393
3	4		3	5
10 407	3 541		-1 249	-427
Finanskostnader				
0	0		0	0
457	442		4 185	3 169
0	0		8	0
457	442		4 193	3 169
9 950	3 099		-5 442	-3 596
7 653	1 842		-1 733	4 406
22	74	8	716	1 755
7 631	1 768		-2 449	2 651
7 631	1 768		-2 449	2 651
OVERFØRINGER OG DISPONERINGER				
0	1 000			
0				
7 631	768			
0				
7 631	1 768		-	-



Saeta Vekst AS

Balanse pr 31. desember 2024

Morselskap			Konsernet	
2024	2023	Note	2024	2023
EIENDELER				
ANLEGGSMIDLER				
Immaterielle eiendeler				
89	112	8	0	0
0	0		0	0
89	112		0	0
Varige driftsmidler				
0	0	5, 9	33 955	32 344
0	0	5, 9	10 227	1 376
0	0		44 182	33 720
Finansielle anleggsmidler				
24 163	24 163	6, 9	0	0
0	0		0	0
9 802	9 302	7	335	1 802
425	0		1 302	0
12 556	12 556	7	15 232	15 232
46	81		2 781	3 366
46 992	46 102		19 650	20 400
47 081	46 214		63 832	54 120
OMLØPSMIDLER				
0	0	3, 9	21 907	18 268
Fordringer				
0	0	9	24 777	17 344
14 363	7 296		0	0
69	400		5 712	5 887
14 432	7 696		30 489	23 231
370	844	10	3 400	2 548
14 802	8 540		55 796	44 047
61 883	54 754		119 628	98 167



Saeta Vekst AS

Balanse pr 31. desember 2024

Morselskap			Konsernet	
2024	2023	Note	2024	2023
EGENKAPITAL OG GJELD				
EGENKAPITAL				
2 560	2 560	11, 12	2 560	2 560
6	6	12	6	6
2 566	2 566		2 566	2 566
Opptjent egenkapital				
41 193	33 562	12	26 402	28 205
41 193	33 562		26 402	28 205
43 759	36 128		28 968	30 771
SUM EGENKAPITAL				
GJELD				
LANGSIKTIG GJELD				
Avsetning for forpliktelser				
-	-	8	251	493
-	-		251	493
Annen langsiktig gjeld				
4 277	6 170	9	40 563	32 238
-	-		-	-
-	-		1 151	1 108
4 277	6 170		41 714	33 346
4 277	6 170		41 965	33 839
SUM LANGSIKTIG GJELD				
KORTSIKTIG GJELD				
831	-	9	17 946	6 436
52	90		24 840	19 448
-	-	8	310	1 274
83	38		1 880	2 216
-	-		-	-
12 687	12 211		-	-
194	117		3 719	4 183
13 847	12 456		48 695	33 557
18 124	18 626		90 660	67 396
61 883	54 754		119 628	98 167
SUM EGENKAPITAL OG GJELD				

Kristiansund, den 30. juni 2025
I styret for Saeta Vekst AS

Einar Monge
Styrets leder

Gyrid Hessen Monge
Styremedlem

Eirunn Eri Monge
Styremedlem

Katrine Monge
Daglig leder/styremedlem



Saeta Vekst AS

Noter

Note 1 - Regnskapsprinsipper

Selskapsregnskapet og konsernregnskapet er satt opp i samsvar med regnskapsloven og god regnskapsskikk.

Saeta Vekst AS er et aksjeselskap registrert og hjemmehørende i Norge. Selskapets hovedkontor er lokalisert i Kristiansund kommune.

Konsolideringsprinsipper

Konsernregnskapet omfatter morselskapet Saeta Vekst AS, datterselskapene TP-Engros AS, TP Engros Eiendom AS og SG Møre AS samt datterdatterselskap Sunnmøre Engros AS. Datterselskap blir konsolidert fra det tidspunkt kontrollen er overført til konsernet (oppkjøpstidspunktet).

Konsernregnskapet er utarbeidet som om konsernet var en økonomisk enhet. Transaksjoner, urealisert fortjeneste og mellomværende mellom selskapene i konsernet er eliminert. Kjøpte datterselskaper regnskapsføres i konsernregnskapet basert på morselskapets anskaffelseskost. Anskaffelseskost tilordnes identifiserbare eiendeler og gjeld i datterselskapet, som føres opp i konsernregnskapet til virkelig verdi på oppkjøpstidspunktet. Merverdier som ikke henføres til identifiserte eiendeler fremkommer som goodwill og avskrives over fem år.

Hovedregel for vurdering og klassifisering av eiendeler og gjeld

Eiendeler bestemt til varig eie eller bruk er klassifisert som anleggsmidler. Eiendeler som er knyttet til varekretsløpet er klassifisert som omløpsmidler. Fordringer klassifiseres som omløpsmidler hvis de skal tilbakebetales i løpet av ett år etter utbetalingstidspunktet. For gjeld er analoge kriterier lagt til grunn.

Omløpsmidler vurderes til laveste av anskaffelseskost og virkelig verdi.

Investering i datterselskap er regnskapsført etter kostmetoden i selskapsregnskapet.

Investering i tilknyttet selskap er regnskapsført etter kostmetoden i selskapsregnskapet og etter egenkapitalmetoden i konsernregnskapet.

Varige driftsmidler og finansielle anleggsmidler vurderes til anskaffelseskost. Varige anleggsmidler som har begrenset levetid, avskrives lineært over forventet økonomisk levetid. Anleggsmidler nedskrives til virkelig verdi ved verdifall som ikke forventes å være forbigående.

Varige driftsmidler

Varige driftsmidler balanseføres og avskrives lineært over driftsmidlenes forventede levetid. Direkte vedlikehold av driftsmidler kostnadsføres løpende under driftskostnader. Påkostninger eller forbedringer tillegges driftsmiddelets kostpris og avskrives i takt med driftsmiddelet. Skillet mellom vedlikehold og påkostning/forbedring regnes i forhold til driftsmiddelets stand ved anskaffelse av driftsmiddelet. Innredning i leide lokaler balanseføres og avskrives over leieperioden.

Varebeholdninger

Varer vurderes til laveste av anskaffelseskost og virkelig verdi. For råvarer og varer i arbeid brukes gjenanskaffelseskost som tilnærming til virkelig verdi. I kostprisen for tilvirkede varer blir det tatt med en forholdsmessig andel av indirekte variable og faste tilvirkningskostnader. For ferdig tilvirkede varer og varer under tilvirkning består anskaffelseskost av utgifter til produktutforming, materialforbruk, direkte lønnskostnader, andre direkte kostnader og indirekte produksjonskostnader. Virkelig verdi av ferdigvarer er estimert salgspris fratrukket nødvendige variable utgifter for ferdigstillelse og salg.

Fordringer

Kundefordringer føres opp i balansen etter fradrag for avsetning til forventet tap. Avsetning til tap er gjort på grunnlag fordringer, både omløpsfordringer og anleggfordringer, føres opp til det laveste av pålydende og virkelig verdi.



Saeta Vekst AS

Noter

Pensjoner

Pensjonsordningene er finansiert gjennom innbetalinger til forsikringselskap. Selskapet har bare innskuddsplaner. Ved innskuddsplaner har selskapet ingen ytterligere betalingsforpliktelse etter at innskuddene er blitt betalt. Innskuddene regnskapsføres som lønnskostnad når de forfaller. Forskuddsbetalte innskudd bokføres som en eiendel (pensjonsmidler) i den grad innskuddet kan refunderes eller redusere framtidige premiebetalinger.

Skatter

Skattene kostnadsføres når de påløper, dvs at skattekostnaden er knyttet til regnskapsmessige resultat før skatt. Skattekostnaden består av betalbar skatt og endring i utsatt skatt. Utsatt skatt i balansen beregnes på grunnlag av midlertidige forskjeller mellom regnskapsmessige og skattemessige verdier. Årsaken til at utsatt skatt/skattefordel oppstår, er ulik periodisering av det regnskapsmessige og skattemessige resultatet. Netto utsatt skattefordel balanseføres i den grad det er sannsynlig at denne kan bli nyttiggjort.

Driftsinntekter og -kostnader

Inntektsføring skjer etter opptjeningsprinsippet som normalt vil være leveringstidspunktet for varer og tjenester. Kostnader medtas etter sammenstillingsprinsippet, dvs at kostnader medtas i samme periode som tilhørende inntekter inntektsføres.

Kontantstrømoppstilling

Kontantstrømoppstillingen er utarbeidet etter den indirekte metoden. Kontanter og kontantekvivalenter omfatter kontanter, bankinnskudd og andre kortsiktige, likvide plasseringer.

Note 2 - Salgsinntekt

Konsernregnskap

	2024	2023
Salgsinntekt i Norge og norsk sokkel	233 414	238 882
Sum salgsinntekt	233 414	238 882

Note 3 - Varer

Konsernregnskap

	2024	2023
Pr beholdningstype		
Råvarer	0	0
Varer under tilvirkning	0	0
Ferdigvarer	21 907	18 268
Totalt	21 907	18 268
Pr verdsettelsesmetode		
Verdsatt til anskaffelseskost	21 907	18 268
Totalt	21 907	18 268

Note 4 - Lønnskostnad

Selskapsregnskapet

Lønnskostnader består av følgende poster:	2024	2023
Lønninger	947	238
Arbeidsgiveravgift	157	50
Pensjonskostnader	0	0
Andre ytelser og personalkostnader	19	0
Sum lønnskostnader	1 123	288



Saeta Vekst AS

Noter

Note 4 - Lønnskostnad, forts.

Revisor	2024	2023
Lovpålagt revisjon	23	20
Annen bistand	25	4
Sum godtgjørelse til revisor	48	24

Konsernregnskapet

Lønnskostnader består av følgende poster:	2024	2023
Lønninger	19 630	19 649
Arbeidsgiveravgift	3 095	2 953
Pensjonskostnader	718	453
Andre ytelser og personalkostnader	845	-124
Sum lønnskostnader	24 288	22 931

Ytelser til ledende personer:

Daglig leder, lønn	1 154	988
Daglig leder, annen godtgjørelse	897	394
Styret	264	256

Tall for ytelser til ledende personer gjelder datterselskapet TP-Engros AS.

Obligatorisk tjenestepensjon

Konsernets virksomhet er pliktig til å ha tjenestepensjonsordning etter lov om obligatorisk tjenestepensjon. Selskapets pensjonsordninger tilfredsstiller kravene i denne loven. Selskapene har ingen pensjonsforpliktelser ut over innskuddsbetalingen.

Revisor	2024	2023
Lovpålagt revisjon	202	243
Annen bistand	54	83
Sum godtgjørelse til revisor	256	326

Note 5 - Varige driftsmidler

Konsernregnskapet

	Tomt, bygning og annen fast eiendom	Driftsløsøre, inventar mv	Merverdi, tilknyttet selskap	Sum
Anskaffelseskost 01.01.	41 002	12 156	2 878	56 036
Tilgang	1 922	9 396	0	11 318
Avgang	0	-143	0	-143
Anskaffelseskost 31.12.	42 924	21 409	2 878	67 211
Akkumulerte avskrivninger 01.01.	8 658	10 780	1 727	21 165
Årets avskrivninger	312	498	576	1 386
Akkumulerte avskrivninger avgang	0	-96	0	-96
Akkumulerte avskrivninger 31.12.	8 970	11 182	2 303	22 455
Balansført verdi	33 954	10 227	575	44 756
Prosentvis ordinær avskrivning	0 - 20 %	10 - 33 %	20 %	
Avskrivningsplan	Lineær	Lineær	Lineær	
Endring i avskrivningsplan	Nei	Nei	Nei	



Saeta Vekst AS

Noter

Merverdi tilknyttet selskap gjelder 1/3 av Agder Grossisten AS.

Note 6 - Investering i datterselskap

Selskapsregnskapet

Selskapet har følgende datterselskap

	Forretnings- kontor	Eierandel/ stemmerett	Selskapets resultat	Selskapets egenkapital	Balanseført verdi
TP-Engros AS	Kristiansund	100 %	3 553	8 828	15 578
TP Engros Eiendom AS		100 %	247	6 855	8 500
SG-Møre AS		100 %	-18	88	85
Sum					24 163

Note 7 - Investeringer i aksjer og tilknyttede selskap

Selskapsregnskapet/konsernregnskapet

	2024	2023
Balanseført verdi tilknyttede selskaper	9 802	9 302
Balanseført verdi pr 01.01. i konsernregnskapet	1 802	2 203
Kapitalforhøyelser	500	1 000
Salg av tilknyttet selskap	0	0
Avskrivning merverdier	-576	-576
Resultatandel	-1 392	-825
Balanseført verdi pr 31.12.	334	1 802

Selskapet har ikke noe mellomværende med Agder Grossisten AS.

Finansiell informasjon Agder Grossisten AS

	2024	2023
Driftsinntekter	131 485	136 810
Årsresultat	-4 175	-2 476
Sum eiendeler	25 491	25 341
Egenkapital	-35	2 640

Forretningskontor
Eierandel

Kristiansund
33,33 %

Øvrige aksjer

	Eierandel	Balanseført verdi
SG Midt Holding AS	12,52 %	12 506
Servicegrossistene AS	10,76 %	141



Saeta Vekst AS

Noter

Note 8 - Skattekostnad

Selskapsregnskapet

Årets skattekostnad	2024	2023
Betalbar skatt	0	0
Endring utsatt skatt	22	74
Skattekostnad	22	74

Skattepliktig inntekt

Ordinært resultat før skatt	7 653	1 842
Permanente forskjeller	-10 393	-3 477
Endring i midlertidige forskjeller	-101	-141
Mottatt konsernbidrag	2 841	1 973
Anvent skattemessig fremførbart underskudd	0	-197
Sum skattepliktig inntekt	0	0

Oversikt over midlertidige forskjeller

	2024	2023
Driftsmidler	0	0
Gevins- og tapskonto	-406	-508
Fremførbart underskudd	0	0
Grunnlag for beregning av utsatt skatt/skattefordel	-406	-508

Utsatt skatt/skattefordel, 22%

	-89	-112
--	------------	-------------

Konsernregnskapet

Årets skattekostnad	2024	2023
Betalbar skatt	936	1 712
Endring utsatt skatt	-220	43
Skattekostnad	716	1 755

Betalbar skatt

	936	1 712
Reduksjon betalbar skatt på konsernbidrag	-626	-438
Betalbar skatt i balansen	310	1 274

Skattepliktig inntekt

Ordinært resultat før skatt	6 151	4 406
Permanente forskjeller	-10 376	1 731
Endring i midlertidige forskjeller	-2 093	-133
Mottatt konsernbidrag	2 841	1 990
Anvent skattemessig fremførbart underskudd	0	-213
Sum skattepliktig inntekt	-3 477	7 781

Oversikt over midlertidige forskjeller

	5 569	3 875
Driftsmidler	5 569	3 875
Fordringer	-769	-1 091
Gevins- og tapskonto	-406	-484
Fremførbart underskudd	-3 251	-60
Grunnlag for beregning av utsatt skatt/skattefordel	1 143	2 240

Utsatt skatt/skattefordel, 22%

	251	493
--	------------	------------



Saeta Vekst AS

Noter

Note 9 - Langsiktig gjeld, pantstillelser

Selskapsregnskapet

	2024	2023
Gjeld som forfaller senere enn fem år		
Gjeld til kredittinstitusjoner	0	0
Gjeld sikret ved pant		
Gjeld til kredittinstitusjoner	4 277	6 170
Balanseført verdi pantsatte eiendeler		
Aksjer i datterselskap	24 163	24 163
Aksjer i tilknyttede selskap	0	0
Sum	24 163	24 163

Konsernregnskapet

	2024	2023
Gjeld som forfaller senere enn fem år		
Gjeld til kredittinstitusjoner	18 381	11 383
Gjeld sikret ved pant		
Gjeld til kredittinstitusjoner	40 563	32 238
Kassekreditt	17 946	6 436
Sum	58 509	38 674
Balanseført verdi pantsatte eiendeler		
Tomt, bygning og annen fast eiendom	33 955	32 344
Driftsløsøre, inventar mv	10 227	1 376
Varer	21 907	18 268
Kundefordringer	24 777	17 344
Sum	90 866	69 332

Note 10 - Bankinnskudd

Konsernregnskapet

	2024	2023
Bundne bankinnskudd	1 306	962

Note 11 - Selskapskapital

Selskapsregnskapet/konsernregnskapet

Selskapskapital	Antall	Pålydende	Balanseført
A-aksjer	61	1	61
B-aksjer	2 499	1	2 499
			2 560
Aksjonærer	Antall	Eierandel	Verv i selskapet
Einar Monge	1 305	51 %	Styrets leder
Katrine Hessen Monge	589	23 %	Styremedlem, daglig leder
Gyrid Hessen Monge	333	13 %	Styremedlem
Eirunn Hessen Monge	333	13 %	Styremedlem
	2 560	100 %	

61 A-aksjer eies av Einar Monge.



Saeta Vekst AS

Noter

Note 12 - Egenkapital

Selskapsregnskapet

	Selskaps- kapital	Overkurs	Annen egenkapital	Sum egenkapital
Egenkapital pr 01.01.	2 560	6	33 562	36 128
Årets resultat			7 631	7 631
Utdelt utbytte/tilleggsutbytte			0	0
Egenkapital pr 31.12.	2 560	6	41 193	43 759

Konsernregnskapet

	Selskaps- kapital	Overkurs	Annen egenkapital	Sum egenkapital
Egenkapital pr 01.01.	2 560	6	28 205	30 771
Årets resultat			-2 449	-2 449
Utdelt utbytte/tilleggsutbytte			0	0
Korrigerings egenkapital			646	646
Egenkapital pr 31.12.	2 560	6	26 402	28 968

Korrigerings egenkapital fremkommer som følger:

Skatteeffekt på konsernbidrag	626
Andre endringer	20
	646



Saeta Vekst AS

Kontantstrømanalyse

Morselskap			Konsernet	
2024	2023		2024	2023
		Kontantstrømmer fra operasjonelle aktiviteter		
7 653	1 843	Resultat før skattekostnad	-1 733	4 406
0	0	Periodens betalte skatt	-1 149	-758
0	0	+ Tap / - vinning salg anleggsmidler	-98	0
0	0	Ordinære avskrivninger	1 385	1 111
0	0	Nedskrivning anleggsmidler	0	0
0	-3 473	Inntekt på investering i datterselskap	0	0
0	0	Resultatandel tilknyttet selskap	1 392	825
0	0	Endring i varelager	-3 639	558
0	0	Endring i kundefordringer	11 708	-61
-38	73	Endring i leverandørgjeld	-13 749	1 123
488	2 051	Endring i andre tidsavgrensningsposter	5 446	-3 864
8 103	494	Netto kontantstrøm fra operasjonelle aktiviteter	-437	3 340
		Kontantstrømmer fra investeringsaktiviteter		
0	0	Innbetalt ved salg av aksjer og andeler	0	0
-500	-1 000	Utbetalinger ved kjøp av aksjer og andre invest.	-500	-1 000
-425	0	Annen endring i fordring/gjeld knyttet til invest.	-425	289
0	0	Innbetalt ved salg av driftsmidler	145	0
0	0	Utbetalt ved kjøp av driftsmidler	-11 175	-1 070
-925	-1 000	Netto kontantstrøm fra investeringsaktiviteter	-11 955	-1 781
		Kontantstrømmer fra finansieringsaktiviteter		
-6 590	526	Endring i fordring/gjeld mot datterselskap	-6 590	0
0	0	Opptak av langsiktig gjeld til kredittinstitusjoner	10 750	0
-1 894	-1 809	Nedbet. av langsiktig gjeld til kredittinstitusjoner	-2 426	-3 668
832	0	Endring kortsiktig gjeld til kredittinstitusjoner	11 510	141
0	0	Innbetalinger/utbetalinger til aksjonærer	0	0
-7 652	-1 283	Netto kontantstrøm fra finansieringsaktiviteter	13 244	-3 527
-474	-1 789	Netto endring i likvider	852	-1 968
844	2 633	Beholdning av likvider pr 01.01.	2 548	4 516
370	844	Beholdning av likvider pr 31.12.	3 400	2 548