



## ÅRSREGNSKAPET FOR REGNSKAPSÅRET 2020 - GENERELL INFORMASJON

### Enheten

Organisasjonsnummer:	952 620 673
Organisasjonsform:	Aksjeselskap
Foretaksnavn:	HJELTEN HOLDING AS
Forretningsadresse:	Stavernsveien 232 3267 LARVIK

### Regnskapsår

Årsregnskapets periode:	01.01.2020 - 31.12.2020
-------------------------	-------------------------

### Konsern

Morselskap i konsern:	Ja
Konsernregnskap lagt ved:	Nei

### Regnskapsregler

Regler for små foretak benyttet:	Ja
Benyttet ved utarbeidelsen av årsregnskapet til selskapet:	Regnskapslovens alminnelige regler

### Årsregnskapet fastsatt av kompetent organ

Bekreftet av representant for selskapet:	Scilla Hokholt
Dato for fastsettelse av årsregnskapet:	23.03.2021

### Grunnlag for avgivelse

År 2020: Årsregnskapet er elektronisk innlevert  
År 2019: Tall er hentet fra elektronisk innlevert årsregnskap fra 2020

*Det er ikke krav til at årsregnskapet m.v. som sendes til Regnskapsregisteret er undertegnet. Kontrollen på at dette er utført ligger hos revisor/enhetens øverste organ. Sikkerheten ivaretas ved at innsender har rolle/rettighet for innsending av årsregnskapet via Altinn, og ved at det bekreftes at årsregnskapet er fastsatt av kompetent organ.*

Brønnøysundregistrene, 15.09.2022



## Resultatregnskap

Beløp i: NOK	Note	2020	2019
<b>RESULTATREGNSKAP</b>			
<b>Inntekter</b>			
Salgsinntekt		134 278	12 270
Annen driftsinntekt		467 200	404 000
<b>Sum inntekter</b>		<b>601 478</b>	<b>416 270</b>
<b>Kostnader</b>			
Avskrivning på driftsmidler og immaterielle eiendeler	9	244 461	50 200
Annen driftskostnad	5	618 262	773 042
<b>Sum kostnader</b>		<b>862 723</b>	<b>823 242</b>
<b>Driftsresultat</b>		<b>-261 245</b>	<b>-406 972</b>
<b>Finansinntekter og finanskostnader</b>			
Annen renteinntekt		152	176
Annen finansinntekt		667 000	
<b>Sum finansinntekter</b>		<b>667 152</b>	<b>176</b>
Annen rentekostnad		109 900	54 411
Annen finanskostnad		30 000	
<b>Sum finanskostnader</b>		<b>139 900</b>	<b>54 411</b>
<b>Netto finans</b>		<b>527 252</b>	<b>-54 236</b>
<b>Ordinært resultat før skattekostnad</b>		<b>266 008</b>	<b>-461 208</b>
<b>Ordinært resultat etter skattekostnad</b>		<b>266 008</b>	<b>-461 208</b>
<b>Årsresultat</b>		<b>266 008</b>	<b>-461 208</b>
<b>Overføringer og disponeringer</b>			
Annen egenkapital		266 008	-461 208
<b>Sum overføringer og disponeringer</b>		<b>266 008</b>	<b>-461 208</b>



### Balanse

Beløp i: NOK	Note	2020	2019
<b>BALANSE - EIENDELER</b>			
<b>Anleggsmidler</b>			
<b>Immaterielle eiendeler</b>			
<b>Varige driftsmidler</b>			
Tomter, bygninger og annen fast eiendom	9	1 412 552	1 001 735
Driftsløsøre, inventar, verktøy, kontormaskiner, ol.	9	322 706	156 657
<b>Sum varige driftsmidler</b>		<b>1 735 259</b>	<b>1 158 392</b>
<b>Finansielle anleggsmidler</b>			
Investering i datterselskap	6	100 000	100 000
Lån til foretak i samme konsern	7	7 263 501	6 630 161
Investeringer i tilknyttet selskap		73 700	123 700
<b>Sum finansielle anleggsmidler</b>		<b>7 437 201</b>	<b>6 853 861</b>
<b>Sum anleggsmidler</b>	11	<b>9 172 460</b>	<b>8 012 253</b>
<b>Omløpsmidler</b>			
<b>Varer</b>			
<b>Fordringer</b>			
Andre fordringer		9 737	241 912
Konsernfordringer	7	5 000	5 000
<b>Sum fordringer</b>		<b>14 737</b>	<b>246 912</b>
<b>Bankinnskudd, kontanter og lignende</b>			
Bankinnskudd, kontanter og lignende	12	219 592	
<b>Sum bankinnskudd, kontanter og lignende</b>		<b>219 592</b>	
<b>Sum omløpsmidler</b>		<b>234 329</b>	<b>246 912</b>
<b>SUM EIENDELER</b>		<b>9 406 789</b>	<b>8 259 165</b>

### BALANSE - EGENKAPITAL OG GJELD



## Balanse

Beløp i: NOK	Note	2020	2019
<b>Egenkapital</b>			
<b>Innskutt egenkapital</b>			
Aksjekapital (500 aksjer à kr 1 400,00)	8, 13	700 000	700 000
Overkurs	13	4 236 399	4 236 399
<b>Sum innskutt egenkapital</b>		<b>4 936 399</b>	<b>4 936 399</b>
<b>Opptjent egenkapital</b>			
Annen egenkapital	13	741 779	475 771
<b>Sum opptjent egenkapital</b>		<b>741 779</b>	<b>475 771</b>
<b>Sum egenkapital</b>	13	<b>5 678 178</b>	<b>5 412 170</b>
<b>Gjeld</b>			
<b>Langsiktig gjeld</b>			
<b>Annen langsiktig gjeld</b>			
Gjeld til kredittinstitusjoner	14	2 838 734	864 945
Øvrig langsiktig gjeld		367 169	367 169
<b>Sum annen langsiktig gjeld</b>		<b>3 205 903</b>	<b>1 232 114</b>
<b>Sum langsiktig gjeld</b>		<b>3 205 903</b>	<b>1 232 114</b>
<b>Kortsiktig gjeld</b>			
Gjeld til kredittinstitusjoner			812 452
Leverandørgjeld		259 694	150 129
Kortsiktig konserngjeld	7	166 000	166 000
Annen kortsiktig gjeld		97 015	486 301
<b>Sum kortsiktig gjeld</b>		<b>522 708</b>	<b>1 614 882</b>
<b>Sum gjeld</b>		<b>3 728 611</b>	<b>2 846 995</b>
<b>SUM EGENKAPITAL OG GJELD</b>		<b>9 406 789</b>	<b>8 259 165</b>



## Brønnøysundregistrene

### ÅRSREGNSKAP FOR REGNSKAPSÅRET 2020 - GENERELL INFORMASJON

Journalnummer: 2021 325699

#### Enheten

Organisasjonsnummer: 952 620 673  
Organisasjonsform: Aksjeselskap  
Foretaksnavn: HJELTEN HOLDING AS  
Forretningsadresse: Stavernsveien 232  
3267 LARVIK

#### Regnskapsår

Årsregnskapets periode: 01.01.2020 - 31.12.2020

#### Konsern

Morselskap i konsern: Ja  
Konsernregnskap lagt ved: Nei

#### Regnskapsregler

Regler for små foretak benyttet: Ja  
Benyttet ved utarbeidelsen av  
årsregnskapet til selskapet: Regnskapslovens alminnelige regler

#### Årsregnskapet fastsatt av kompetent organ

Bekreftet av representant for selskapet: Scilla Hokholt  
Dato for fastsettelse av årsregnskapet: 23.03.2021

#### Revisjon

Selskapet har besluttet at årsregnskapet  
ikke skal revideres: Ja  
Årsregnskapet er utarbeidet av ekstern  
autorisert regnskapsfører: Ja  
Ekstern autorisert regnskapsfører har i  
løpet av regnskapsåret bistått ved den  
løpende regnskapsføringen eller utført  
andre tjenester for selskapet enn å  
utarbeide årsregnskapet: Ja

#### Grunnlag for avgivelse

År 2020: Årsregnskap er elektronisk innlevert.  
År 2019: Tall er hentet fra elektronisk innlevert årsregnskap fra 2020.

*Det er ikke krav til at årsregnskapet m.v. som sendes til Regnskapsregisteret er undertegnet. Kontrollen på at dette er utført ligger hos revisor/enhetens øverste organ. Sikkerheten ivaretas ved at innsender har rolle/rettighet for innsending av årsregnskapet via Altinn, og ved at det bekreftes at årsregnskapet er fastsatt av kompetent organ.*

Brønnøysundregistrene, 16.06.2021

---

Brønnøysundregistrene  
Postadresse: Postboks 900, 8910 Brønnøysund  
Telefon: 75 00 75 00  
E-post: firmapost@brreg.no Internett: www.brreg.no  
Organisasjonsnummer: 974 760 673



Organisasjonsnr: 952 620 673  
HJELTEN HOLDING AS

## RESULTATREGNSKAP

<b>Beløp i: NOK</b>	<b>Note</b>	<b>2020</b>	<b>2019</b>
<b>RESULTATREGNSKAP</b>			
<b>Inntekter</b>			
Salgsinntekt		134 278	12 270
Annen driftsinntekt		467 200	404 000
<b>Sum inntekter</b>		<b>601 478</b>	<b>416 270</b>
<b>Kostnader</b>			
Avskrivning på driftsmidler og immaterielle eiendeler	9	244 461	50 200
Annen driftskostnad	5	618 262	773 042
<b>Sum kostnader</b>		<b>862 723</b>	<b>823 242</b>
<b>Driftsresultat</b>		<b>-261 245</b>	<b>-406 972</b>
<b>Finansinntekter og finanskostnader</b>			
Annen renteinntekt		152	176
Annen finansinntekt		667 000	
<b>Sum finansinntekter</b>		<b>667 152</b>	<b>176</b>
Annen rentekostnad		109 900	54 411
Annen finanskostnad		30 000	
<b>Sum finanskostnader</b>		<b>139 900</b>	<b>54 411</b>
<b>Netto finans</b>		<b>527 252</b>	<b>-54 236</b>
<b>Ordinært resultat før skattekostnad</b>		<b>266 008</b>	<b>-461 208</b>
<b>Ordinært resultat etter skattekostnad</b>		<b>266 008</b>	<b>-461 208</b>
<b>Årsresultat</b>		<b>266 008</b>	<b>-461 208</b>
<b>Overføringer og disponeringer</b>			
Annen egenkapital		266 008	-461 208
<b>Sum overføringer og disponeringer</b>		<b>266 008</b>	<b>-461 208</b>



Organisasjonsnr: 952 620 673  
HJELTEN HOLDING AS

## BALANSE

Beløp i: NOK	Note	2020	2019
<b>BALANSE - EIENDELER</b>			
<b>Anleggsmidler</b>			
<b>Immaterielle eiendeler</b>			
<b>Varige driftsmidler</b>			
Tomter, bygninger og annen fast eiendom			
	9	1 412 552	1 001 735
Driftsløsøre, inventar, verktøy, kontormaskiner, ol.			
	9	322 706	156 657
<b>Sum varige driftsmidler</b>			
		<b>1 735 259</b>	<b>1 158 392</b>
<b>Finansielle anleggsmidler</b>			
Investering i datterselskap			
	6	100 000	100 000
Lån til foretak i samme konsern			
	7	7 263 501	6 630 161
Investeringer i tilknyttet selskap			
		73 700	123 700
<b>Sum finansielle anleggsmidler</b>			
		<b>7 437 201</b>	<b>6 853 861</b>
<b>Sum anleggsmidler</b>			
	<b>11</b>	<b>9 172 460</b>	<b>8 012 253</b>
<b>Omløpsmidler</b>			
<b>Varer</b>			
<b>Fordringer</b>			
Andre fordringer			
		9 737	241 912
Konsernfordringer			
	7	5 000	5 000
<b>Sum fordringer</b>			
		<b>14 737</b>	<b>246 912</b>
<b>Bankinnskudd, kontanter og lignende</b>			
Bankinnskudd, kontanter og lignende			
	12	219 592	
<b>Sum bankinnskudd, kontanter og lignende</b>			
		<b>219 592</b>	
<b>Sum omløpsmidler</b>			
		<b>234 329</b>	<b>246 912</b>
<b>SUM EIENDELER</b>			
		<b>9 406 789</b>	<b>8 259 165</b>
<b>BALANSE - EGENKAPITAL OG GJELD</b>			
<b>Egenkapital</b>			
<b>Innskutt egenkapital</b>			
Aksjekapital (500 aksjer à kr 1 400,00)			
	8, 13	700 000	700 000



Overkurs	13	4 236 399	4 236 399
<b>Sum innskutt egenkapital</b>		<b>4 936 399</b>	<b>4 936 399</b>
<b>Opptjent egenkapital</b>			
Annen egenkapital	13	741 779	475 771
<b>Sum opptjent egenkapital</b>		<b>741 779</b>	<b>475 771</b>
<b>Sum egenkapital</b>	<b>13</b>	<b>5 678 178</b>	<b>5 412 170</b>
<b>Gjeld</b>			
<b>Langsiktig gjeld</b>			
<b>Annen langsiktig gjeld</b>			
Gjeld til			
kredittinstitusjoner	14	2 838 734	864 945
Øvrig langsiktig gjeld		367 169	367 169
<b>Sum annen langsiktig gjeld</b>		<b>3 205 903</b>	<b>1 232 114</b>
<b>Sum langsiktig gjeld</b>		<b>3 205 903</b>	<b>1 232 114</b>
<b>Kortsiktig gjeld</b>			
Gjeld til			
kredittinstitusjoner			812 452
Leverandørgjeld		259 694	150 129
Kortsiktig konserngjeld	7	166 000	166 000
Annen kortsiktig gjeld		97 015	486 301
<b>Sum kortsiktig gjeld</b>		<b>522 708</b>	<b>1 614 882</b>
<b>Sum gjeld</b>		<b>3 728 611</b>	<b>2 846 995</b>
<b>SUM EGENKAPITAL OG GJELD</b>		<b>9 406 789</b>	<b>8 259 165</b>



Organisasjonsnr: 952 620 673  
HJELTEN HOLDING AS

NOTEOPPLYSNINGER - SELSKAP - alle poster oppgitt i hele tall

**Note**

**Regnskapsprinsipper**  
Se filvedlegg.

**Note**  
Er det usikkerhet om fortsatt drift?: Nei

**Note**  
7

**Antall aksjer og aksjeeiere**

<u>Aksjeklasse</u>	<u>Ant. aksjer</u>	<u>Pålydende</u>	<u>Bokført verdi</u>
A-aksjer	340.00	1400.00	476000.00
B-aksjer	160.00	1400.00	224000.00

<u>Aksjeeiere - fritekst</u>	<u>Antall</u>	<u>Eierandel</u>	<u>Aksjeklasse</u>
HOKHOLT FRITZ T TRESCHOW	85.00	17.00%	A-aksjer
HOKHOLT SCILLA S TRESCHOW	85.00	17.00%	A-aksjer
YTER AS	85.00	17.00%	A-aksjer
Ytter II AS	85.00	17.00%	A-aksjer
HOKHOLT FRITZ T TRESCHOW	80.00	16.00%	B-aksjer
HOKHOLT LULLA S TRESCHOW	80.00	16.00%	B-aksjer

<u>Sum</u>	<u>Sum antall</u>	<u>Sum eierandel</u>
	500.00	100.00%

**Note**  
3

**Ytelser til ledende personer**  
Er det gitt ytelser til ledende person: Nei

**Ytelser til daglig leder**

<u>Ytelser</u>	<u>Lønn</u>	<u>Pensj.forpl.</u>	<u>Andre godtgj.</u>
----------------	-------------	---------------------	----------------------

**Note**  
3

**Ytelser til andre ledende personer**

**Note**

5

**Ytelser til revisjon**

<u>Revisjon</u>	<u>Årets</u>	<u>Fjorårets</u>
	193511.00	337867.00
<u>Sum godtgjørelse til revisor</u>	<u>Årets</u>	<u>Fjorårets</u>
	193511.00	337867.00

**Note****Antall årsverk i regnskapsåret****Virksomheten har hatt følgende antall årsverk:**

0.00

**Note**

2

**Obligatorisk tjenstepensjon**

Er virksomheten pliktig til å ha tjenstepensjonsordning etter lov:

Nei

Oppfyller pensjonsordning lovkravene: Nei

**Note**

4

**Lån og sikkerhetsstillelse til ledende personer og aksjeeiere**

Er det gitt lån eller sikkerhetsstillelse til ledende personer: Nei

**Note****Konsern, tilknyttet selskap og datterselskap****Tilknyttet selskap/datterselskap**

<u>Navn og adresse</u>	<u>Eierandel</u>	<u>Stemmeandel</u>	<u>Egenkapital</u>	<u>Resultat</u>
Fritzøe Gård Eiendom AS	100.00%	100.00%	534978.00	-1311337.00
Fritzøe Gård Aktiv AS	67.00%	67.00%	1463404.00	206806.00

Konsernregnskapet inngår i konsolideringen til morselskap: Nei

Datterselskap er utelatt fra konsolideringen: Nei



Årsregnskap for 2020

**HJELTEN HOLDING AS**

**Org.nr. 952 620 673**

Innhold:

Resultatregnskap

Balanse

Noter



**Resultatregnskap for 2020**  
**HJELTEN HOLDING AS**

	Note	2020	2019
Salgsinntekt		134 278	12 270
Annen driftsinntekt		467 200	404 000
<b>Sum driftsinntekter</b>		<b>601 478</b>	<b>416 270</b>
Avskrivning på driftsmidler og immaterielle eiendeler	9	(244 461)	(50 200)
Annen driftskostnad	5	(618 262)	(773 042)
<b>Sum driftskostnader</b>		<b>(862 723)</b>	<b>(823 242)</b>
<b>Driftsresultat</b>		<b>(261 245)</b>	<b>(406 972)</b>
Annen renteinntekt		152	176
Annen finansinntekt		667 000	0
<b>Sum finansinntekter</b>		<b>667 152</b>	<b>176</b>
Annen rentekostnad		(109 900)	(54 411)
Annen finanskostnad		(30 000)	0
<b>Sum finanskostnader</b>		<b>(139 900)</b>	<b>(54 411)</b>
<b>Netto finans</b>		<b>527 252</b>	<b>(54 236)</b>
<b>Ordinært resultat før skattekostnad</b>		<b>266 008</b>	<b>(461 208)</b>
<b>Ordinært resultat</b>		<b>266 008</b>	<b>(461 208)</b>
<b>Arsresultat</b>		<b>266 008</b>	<b>(461 208)</b>
<b>Overføringer</b>			
Annen egenkapital		266 008	(461 208)
<b>Sum</b>		<b>266 008</b>	<b>(461 208)</b>

SPA



**Balanse pr. 31. desember 2020**  
**HJELTEN HOLDING AS**




	Note	2020	2019
<b>EIENDELER</b>			
<b>Anleggsmidler</b>			
<b>Varige driftsmidler</b>			
Tomter, bygninger og annen fast eiendom	9	1 412 552	1 001 735
Driftsløsøre, inventar, verktøy, kontormaskiner, ol.	9	322 706	156 657
<b>Sum varige driftsmidler</b>		<b>1 735 259</b>	<b>1 158 392</b>
<b>Finansielle anleggsmidler</b>			
Investering i datterselskap	6	100 000	100 000
Lån til foretak i samme konsern	7	7 263 501	6 630 161
Investeringer i tilknyttet selskap		73 700	123 700
<b>Sum finansielle anleggsmidler</b>		<b>7 437 201</b>	<b>6 853 861</b>
<b>Sum anleggsmidler</b>	11	<b>9 172 460</b>	<b>8 012 253</b>
<b>Omløpsmidler</b>			
<b>Fordringer</b>			
Andre fordringer		9 737	241 912
Konsernfordringer	7	5 000	5 000
<b>Sum fordringer</b>		<b>14 737</b>	<b>246 912</b>
Bankinnskudd, kontanter og lignende	12	219 592	0
<b>Sum bankinnskudd, kontanter og lignende</b>		<b>219 592</b>	<b>0</b>
<b>Sum omløpsmidler</b>		<b>234 329</b>	<b>246 912</b>
<b>Sum eiendeler</b>		<b>9 406 789</b>	<b>8 259 165</b>

**Balanse pr. 31. desember 2020**  
**HJELTEN HOLDING AS**

	Note	2020	2019
<b>EGENKAPITAL OG GJELD</b>			
<b>Egenkapital</b>			
<b>Innskutt egenkapital</b>			
Aksjekapital (500 aksjer à kr 1 400,00)	8, 13	700 000	700 000
Overkurs	13	4 236 399	4 236 399
<b>Sum innskutt egenkapital</b>		<b>4 936 399</b>	<b>4 936 399</b>
<b>Opptjent egenkapital</b>			
Annen egenkapital	13	741 779	475 771
<b>Sum opptjent egenkapital</b>		<b>741 779</b>	<b>475 771</b>
<b>Sum egenkapital</b>	13	<b>5 678 178</b>	<b>5 412 170</b>
<b>Gjeld</b>			
<b>Annen langsiktig gjeld</b>			
Gjeld til kredittinstitusjoner	14	2 838 734	864 945
Øvrig langsiktig gjeld		367 169	367 169
<b>Sum annen langsiktig gjeld</b>		<b>3 205 903</b>	<b>1 232 114</b>
<b>Sum langsiktig gjeld</b>		<b>3 205 903</b>	<b>1 232 114</b>
<b>Kortsiktig gjeld</b>			
Gjeld til kredittinstitusjoner		0	812 452
Leverandørgjeld		259 694	150 129
Kortsiktig konserngjeld	7	166 000	166 000
Annen kortsiktig gjeld		97 015	486 301
<b>Sum kortsiktig gjeld</b>		<b>522 708</b>	<b>1 614 882</b>
<b>Sum gjeld</b>		<b>3 728 611</b>	<b>2 846 995</b>
<b>Sum egenkapital og gjeld</b>		<b>9 406 789</b>	<b>8 259 165</b>

Larvik, 22.03.2021

I styret for Hjelting Holding AS

  
Lars Andreas Buer  
Styrets leder  
Anders Hokholt  
Styremedlem  
Lilla Sofie Treschow Hokholt  
Styremedlem  
Fritz Theodor Treschow Hokholt  
Styremedlem  
Scilla Sofie Treschow Hokholt  
Styremedlem / Daglig leder



## Noter 2020

### HJELTEN HOLDING AS

#### Regnskapsprinsipper

Årsregnskapet er satt opp i samsvar med regnskapsloven og god regnskapsskikk for små foretak.

#### Salgsinntekter

Inntektsføring ved salg av varer skjer på leveringstidspunktet. Tjenester inntektsføres etter hvert som de leveres.

#### Klassifisering og vurdering av balanseposter

Omløpsmidler og kortsiktig gjeld omfatter poster som knytter seg til varekretsløpet. For andre poster enn kundefordringer omfattes poster som forfaller til betaling innen ett år etter transaksjonsdagen. Anleggsmidler er eiendeler bestemt til varig eie og bruk. Langsiktig gjeld er gjeld som forfaller senere enn ett år etter transaksjonsdagen.

Omløpsmidler vurderes til laveste av anskaffelseskost og virkelig verdi. Kortsiktig gjeld balanseføres til nominelt beløp på etableringstidspunktet.

Anleggsmidler vurderes til anskaffelseskost. Varige anleggsmidler avskrives etter en fornuftig avskrivningsplan. Anleggsmidlene nedskrives til virkelig verdi ved verdifall som ikke forventes å være forbigående. Langsiktig gjeld med unntak av andre avsetninger balanseføres til nominelt beløp på etableringstidspunktet.

#### Fordringer

Kundefordringer og andre fordringer er oppført i balansen til pålydende etter fradrag for avsetning til forventet tap. Avsetning til tap gjøres på grunnlag av individuelle vurderinger av de enkelte fordringene. I tillegg gjøres det for øvrige kundefordringer en uspesifisert avsetning for å dekke antatt tap.

#### Varige driftsmidler

Varige driftsmidler balanseføres og avskrives over driftsmidlenes levetid dersom de har antatt levetid over 3 år og har en kostpris som overstiger kr 15.000. Direkte vedlikehold av driftsmidler kostnadsføres løpende under driftskostnader, mens påkostninger eller forbedringer tillegges driftsmidlets kostpris og avskrives i takt med driftsmidlet.

#### Forøvrig er følgende regnskapsprinsipper anvendt:

Kostmetoden er benyttet for investeringer i datterselskap/tilknyttet selskap. Utbytte er inntektsført samme år som det er avsatt i datterselskap/tilknyttet selskap, dersom det er sannsynlig at beløpet vil mottas. Ved utbytte som overstiger andel av tilbakeholdt resultat etter kjøpet representerer den overskytende del tilbakebetaling av investert kapital, og er fratrukket investeringens verdi i balansen.

#### Skatt

Skattekostnaden i resultatregnskapet omfatter både periodens betalbare skatt og endring i utsatt skatt. Utsatt skatt er beregnet med 22% på grunnlag av de midlertidige forskjeller som eksisterer mellom regnskapsmessige og skattemessige verdier, samt skattemessig underskudd til fremføring ved utgangen av regnskapsåret. Skatteøkende og skattereduserende midlertidige forskjeller som reverserer eller kan reversere i samme periode er utlignet og skattevirkningen er beregnet på netto grunnlaget.

Selskapet har ikke endret regnskapsprinsipp fra 2019 til 2020.

#### Note 1 - Fortsatt drift og hendelser etter balansedagen

I forbindelse med utbruddet av Covid - 19 opplevde selskapet noe reduserte inntekter i 2020. Det vil sannsynligvis også være en realitet i 2021. Styret følger utviklingen nøye og søker raskt tilpasninger av virksomheten og dets finansiering til de enhver tids rådende forhold. Forutsetningen om fortsatt drift er til stede, og årsregnskapet for 2020 er satt opp under denne forutsetning.

#### Note 2 - Obligatorisk tjenestepensjon

Virksomheten er ikke pliktig til å ha tjenestepensjonsordning etter lov om obligatorisk tjenestepensjon.



Noter 2020

### Note 3 - Ytelser til ledende personer

Det er ikke gitt ytelse til ledende personer.

### Note 4 - Lån og sikkerhetsstillelse til ledende personer

Det er ikke gitt lån eller sikkerhetsstillelse til ledende personer.

### Note 5 - Revisjon

Selskapet oppfyller kravene til fravalg revisor, og dette er valgt. Årsregnskapet er utarbeidet av autorisert regnskapsførerselskap.

### Note 6 - Investering i datterselskap og tilknyttet selskap

Foretaksnavn	Foretakssted	Eierandel/ stemmeandel	Selskapets egenkapital 31. desember 2020	Selskapets resultat for 2020
Fritzøe Gård Eiendom AS	Larvik	100 %	534 978	(1 311 337)
Fritzøe Gård Aktiv AS	Larvik	67 %	1 463 404	206 806

Investeringen er regnskapsført etter kostmetoden. Aksjene er bokført i balansen til kr 173 700. Det er ikke utarbeidet konsernregnskap for morselskapet.

I tillegg ble Fritzøe Gård Utvikling AS stiftet i 2020, men ble avviklet i forbindelse med konkurs samme år

### Følgende interne transaksjoner har funnet sted med og mellom datterselskaper 2020:

Spesifikasjon interne transaksjoner	Leie- inntekt	Leie- kostnad	Andre inntekter	Andre kostnader	Salg av aksjer	Kjøp av aksjer
Fritzøe Gård Arena AS		60 000				
Fritzøe Gård Eiendom AS	60 000		138 600			650 000
Fritzøe Gård Utvikling AS		150 000				
Fritzøe Gård Aktiv AS		204 000				
Hjelten Holding AS	354 000			173 250	650 000	

### Note 7 - Konsern lån annet foretak

Type	2020	2019
Fordringer på foretak i samme konsern	7 268 501	6 635 161
Kortsiktig gjeld til foretak i samme konsern	(166 000)	(166 000)
Leverandørgjeld til foretak i samme konsern	(173 250)	0
Netto mellomværende konsern og tilknyttede foretak	6 929 251	6 469 161

### Note 8 - Aksjekapital og aksjonærer

Aksjeklasse	Antall aksjer	Pålydende	Bokført verdi
A-aksjer	340	1 400,00	476 000,00
B-aksjer	160	1 400,00	224 000,00
Sum	500		700 000,00

Aksjeeier	Antall aksjer	Eierandel	Aksjeklasse
HOKHOLT FRITZ T TRESCHOW	85	17,00%	A-aksjer
HOKHOLT SCILLA S TRESCHOW	85	17,00%	A-aksjer
YTTER AS	85	17,00%	A-aksjer
YTTER II AS	85	17,00%	A-aksjer
HOKHOLT FRITZ T TRESCHOW	80	16,00%	B-aksjer
HOKHOLT LULLA S TRESCHOW	80	16,00%	B-aksjer
Totalt antall aksjer	500	100,00%	

HJELTEN HOLDING AS



Noter 2020

## Note 9 - Spesifikasjon av varige driftsmidler

	Bygninger og annen fast eiendom	Driftsløsøre, inventar o.l	Sum
Anskaffelseskost 01.01.2020	1 114 370	732 356	1 846 726
Tilgang i året	577 002	244 323	821 325
Avgang i året	0	0	0
<b>Anskaffelseskost 31.12.2020</b>	<b>1 691 372</b>	<b>976 679</b>	<b>2 668 051</b>
Akk. av- og nedskr. 01.01.2020	(112 636)	(575 699)	(688 335)
Akkumulerte avskr. 31.12.2020	(278 823)	(653 973)	(932 796)
<b>Balansført verdi pr. 31.12.2020</b>	<b>1 411 549</b>	<b>322 706</b>	<b>1 735 255</b>
Årets avskrivninger	(166 187)	(78 274)	(244 461)
Økonomisk levetid	5 - 10 år	4 - 20 år	
<b>Avskrivningsplan: Lineær</b>	<b>10 - 20 %</b>	<b>5 - 25 %</b>	

## Note 10 - Skatt

	2020	2019
Ordinært resultat før skattekostnad	266 008	(461 208)
+/- Permanente forskjeller	(484 405)	
+/- Årets endring i midlertidige forskjeller	26 392	(2 496)
<b>Årets skattegrunnlag</b>	<b>(192 005)</b>	<b>(463 704)</b>
<b>Skattekostnad i resultatregnskapet</b>	<b>0</b>	<b>0</b>
<b>Betalbar skatt i balansen</b>	<b>0</b>	<b>0</b>

## Note 11 - Midl. forskjeller - Utsatt skatt/skattefordel

Utsatt skatt/utsatt skattefordel i balansen avsettes på grunnlag av forskjeller mellom regnskapsmessige og skattemessige verdier i henhold til norsk regnskapsstandard for skatt. Midlertidige skatteøkende og skattereduserende forskjeller som kan utlignes er nettoført.

Midlertidige forskjeller knyttet til:	01.01.2020	31.12.2020	Endring
Anleggsmidler	(11 151)	(37 543)	26 392
Skattemessig fremførbart underskudd	(581 185)	(773 190)	192 005
Netto forskjeller	(592 336)	(810 733)	218 397
Skattereduserende forskjeller som ikke kan utlignes	592 336	810 733	(218 397)
Sum midlertidige forskjeller	0	0	0
<b>Utsatt skattefordel 31.12.20. basert på 22%</b>	<b>0</b>	<b>0</b>	<b>0</b>

Ut fra forsiktighetshensyn balanseføres ikke utsatt skattefordel på kr 178 361

## Note 12 - Bankinnskudd

Posten inneholder kun frie midler.



Noter 2020

## Note 13 - Egenkapital

	Aksjekapital	Overkurs	Annen EK	Sum
Egenkapital 01.01.2020	700 000	4 236 399	475 771	5 412 170
Årets resultat			266 008	266 008
<b>Egenkapital 31.12.2020</b>	<b>700 000</b>	<b>4 236 399</b>	<b>741 779</b>	<b>5 678 178</b>

## Note 14 - Pantstillelser og garantier

Spesifikasjon	2020	2019
Gjeld til kredittinstitusjoner	2 838 734	864 945
Kassekreditt (limit 2020 kr 0, 2019 kr 2 000 000)		812 452
<b>Sum</b>	<b>2 838 734</b>	<b>1 677 397</b>

Styrets leder har stilt kausjon på kr 3 000 000 for selskapets langsiktige lån med pant i gnr 4052, bnr 2 i Larvik kommune. og kausjon på kr 2 000 000 for selskapets kassekreditt.

Kr 1 827 915 av bokført lån forfaller mer en fem år etter balansedato.

HJELTEN HOLDING AS



## Noter 2020 HJELTEN HOLDING AS

### Regnskapsprinsipper

Årsregnskapet er satt opp i samsvar med regnskapsloven og god regnskapsskikk for små foretak.

#### Salgsinntekter

Inntektsføring ved salg av varer skjer på leveringstidspunktet. Tjenester inntektsføres etter hvert som de leveres.

#### Klassifisering og vurdering av balanseposter

Omløpsmidler og kortsiktig gjeld omfatter poster som knytter seg til varekretsløpet. For andre poster enn kundefordringer omfattes poster som forfaller til betaling innen ett år etter transaksjonsdagen. Anleggsmidler er eiendeler bestemt til varig eie og bruk. Langsiktig gjeld er gjeld som forfaller senere enn ett år etter transaksjonsdagen.

Omløpsmidler vurderes til laveste av anskaffelseskost og virkelig verdi. Kortsiktig gjeld balanseføres til nominelt beløp på etableringstidspunktet.

Anleggsmidler vurderes til anskaffelseskost. Varige anleggsmidler avskrives etter en fornuftig avskrivningsplan. Anleggsmidlene nedskrives til virkelig verdi ved verdifall som ikke forventes å være forbigående. Langsiktig gjeld med unntak av andre avsetninger balanseføres til nominelt beløp på etableringstidspunktet.

#### Fordringer

Kundefordringer og andre fordringer er oppført i balansen til pålydende etter fradrag for avsetning til forventet tap. Avsetning til tap gjøres på grunnlag av individuelle vurderinger av de enkelte fordringene. I tillegg gjøres det for øvrige kundefordringer en uspesifisert avsetning for å dekke antatt tap.

#### Varige driftsmidler

Varige driftsmidler balanseføres og avskrives over driftsmidlenes levetid dersom de har antatt levetid over 3 år og har en kostpris som overstiger kr 15.000. Direkte vedlikehold av driftsmidler kostnadsføres løpende under driftskostnader, mens påkostninger eller forbedringer tillegges driftsmidlets kostpris og avskrives i takt med driftsmidlet.

#### Forøvrig er følgende regnskapsprinsipper anvendt:

Kostmetoden er benyttet for investeringer i datterselskap/tilknyttet selskap. Utbytte er inntektsført samme år som det er avsatt i datterselskap/tilknyttet selskap, dersom det er sannsynlig at beløpet vil mottas. Ved utbytte som overstiger andel av tilbakeholdt resultat etter kjøpet representerer den overskytende del tilbakebetaling av investert kapital, og er fratrukket investeringens verdi i balansen.

#### Skatt

Skattekostnaden i resultatregnskapet omfatter både periodens betalbare skatt og endring i utsatt skatt. Utsatt skatt er beregnet med 22% på grunnlag av de midlertidige forskjeller som eksisterer mellom regnskapsmessige og skattemessige verdier, samt skattemessig underskudd til fremføring ved utgangen av regnskapsåret. Skatteøkende og skattereduserende midlertidige forskjeller som reverserer eller kan reversere i samme periode er utlignet og skattevirkningen er beregnet på nettogrunnlaget.

Selskapet har ikke endret regnskapsprinsipp fra 2019 til 2020.

### Note 1 - Fortsatt drift og hendelser etter balansedagen

I forbindelse med utbruddet av Covid - 19 opplevde selskapet noe reduserte inntekter i 2020. Det vil sannsynligvis også være en realitet i 2021. Styret følger utviklingen nøye og søker raskt tilpasninger av virksomheten og dets finansiering til de enhver tids rådende forhold. Forutsetningen om fortsatt drift er til stede, og årsregnskapet for 2020 er satt opp under denne forutsetning.

### Note 2 - Obligatorisk tjenestepensjon

Virksomheten er ikke pliktig til å ha tjenestepensjonsordning etter lov om obligatorisk tjenestepensjon.



Noter 2020

### Note 3 - Ytelser til ledende personer

Det er ikke gitt ytelser til ledende personer.

### Note 4 - Lån og sikkerhetsstillelse til ledende personer

Det er ikke gitt lån eller sikkerhetsstillelse til ledende personer.

### Note 5 - Revisjon

Selskapet oppfyller kravene til fravalg revisor, og dette er valgt. Årsregnskapet er utarbeidet av autorisert regnskapsførerselskap.

### Note 6 - Investering i datterselskap og tilknyttet selskap

Foretaksnavn	Foretakssted	Eierandel/ stemmeandel	Selskapets egenkapital 31. desember 2020	Selskapets resultat for 2020
Fritzøe Gård Eiendom AS	Larvik	100 %	534 978	(1 311 337)
Fritzøe Gård Aktiv AS	Larvik	67 %	1 463 404	206 806

Investeringen er regnskapsført etter kostmetoden. Aksjene er bokført i balansen til kr 173 700. Det er ikke utarbeidet konsernregnskap for morselskapet.

I tillegg ble Fritzøe Gård Utvikling AS stiftet i 2020, men ble avvirket i forbindelse med konkurs samme år

### Følgende interne transaksjoner har funnet sted med og mellom datterselskaper 2020:

Spesifikasjon interne transaksjoner	Leie- inntekt	Leie- kostnad	Andre inntekter	Andre kostnader	Salg av aksjer	Kjøp av aksjer
Fritzøe Gård Arena AS		60 000				
Fritzøe Gård Eiendom AS	60 000		138 600			650 000
Fritzøe Gård Utvikling AS		150 000				
Fritzøe Gård Aktiv AS		204 000				
Hjelten Holding AS	354 000			173 250	650 000	

### Note 7 - Konsern lån annet foretak

Type	2020	2019
Fordringer på foretak i samme konsern	7 268 501	6 635 161
Kortsiktig gjeld til foretak i samme konsern	(166 000)	(166 000)
Leverandørgjeld til foretak i samme konsern	(173 250)	0
Netto mellomværende konsern og tilknyttede foretak	6 929 251	6 469 161

### Note 8 - Aksjekapital og aksjonærer

Aksjeklasse	Antall aksjer	Pålydende	Bokført verdi
A-aksjer	340	1 400,00	476 000,00
B-aksjer	160	1 400,00	224 000,00
<b>Sum</b>	<b>500</b>		<b>700 000,00</b>

Aksjeeier	Antall aksjer	Eierandel	Aksjeklasse
HOKHOLT FRITZ T TRESCHOW	85	17,00%	A-aksjer
HOKHOLT SCILLA S TRESCHOW	85	17,00%	A-aksjer
YTTER AS	85	17,00%	A-aksjer
YTTER II AS	85	17,00%	A-aksjer
HOKHOLT FRITZ T TRESCHOW	80	16,00%	B-aksjer
HOKHOLT LULLA S TRESCHOW	80	16,00%	B-aksjer
<b>Totalt antall aksjer</b>	<b>500</b>	<b>100,00%</b>	

HJELTEN HOLDING AS



Noter 2020

## Note 9 - Spesifikasjon av varige driftsmidler

	Bygninger og annen fast eiendom	Driftsløsøre, inventar o.l	Sum
Anskaffelseskost 01.01.2020	1 114 370	732 356	1 846 726
Tilgang i året	577 002	244 323	821 325
Avgang i året	0	0	0
<b>Anskaffelseskost 31.12.2020</b>	<b>1 691 372</b>	<b>976 679</b>	<b>2 668 051</b>
Akk. av- og nedskr. 01.01.2020	(112 636)	(575 699)	(688 335)
Akkumulerte avskr. 31.12.2020	(278 823)	(653 973)	(932 796)
<b>Balansført verdi pr. 31.12.2020</b>	<b>1 412 549</b>	<b>322 706</b>	<b>1 735 255</b>
Årets avskrivninger	(166 187)	(78 274)	(244 461)
Økonomisk levetid	5 - 10 år	4 - 20 år	
<b>Avskrivningsplan: Lineær</b>	<b>10 - 20 %</b>	<b>5 - 25 %</b>	

## Note 10 - Skatt

	2020	2019
Ordinært resultat før skattekostnad	266 008	(461 208)
+/- Permanente forskjeller	(484 405)	
+/- Årets endring i midlertidige forskjeller	26 392	(2 496)
<b>Årets skattegrunnlag</b>	<b>(192 005)</b>	<b>(463 704)</b>
<b>Skattekostnad i resultatregnskapet</b>	<b>0</b>	<b>0</b>
<b>Betalbar skatt i balansen</b>	<b>0</b>	<b>0</b>

## Note 11 - Midl. forskjeller - Utsatt skatt/skattefordel

Utsatt skatt/utsatt skattefordel i balansen avsettes på grunnlag av forskjeller mellom regnskapsmessige og skattemessige verdier i henhold til norsk regnskapsstandard for skatt. Midlertidige skatteøkende og skattereduserende forskjeller som kan utlignes er nettopført.

Midlertidige forskjeller knyttet til:	01.01.2020	31.12.2020	Endring
Anleggsmidler	(11 151)	(37 543)	26 392
Skattemessig fremførbart underskudd	(581 185)	(773 190)	192 005
Netto forskjeller	(592 336)	(810 733)	218 397
Skattereduserende forskjeller som ikke kan utlignes	592 336	810 733	(218 397)
Sum midlertidige forskjeller	0	0	0
<b>Utsatt skattefordel 31.12.20. basert på 22%</b>	<b>0</b>	<b>0</b>	<b>0</b>

Ut fra forsiktighetshensyn balanseføres ikke utsatt skattefordel på kr 178 361

## Note 12 - Bankinnskudd

Posten inneholder kun frie midler.



Noter 2020

## Note 13 - Egenkapital

	<b>Aksjekapital</b>	<b>Overkurs</b>	<b>Annen EK</b>	<b>Sum</b>
Egenkapital 01.01.2020	700 000	4 236 399	475 771	5 412 170
Årets resultat			266 008	266 008
<b>Egenkapital 31.12.2020</b>	<b>700 000</b>	<b>4 236 399</b>	<b>741 779</b>	<b>5 678 178</b>

## Note 14 - Pantstillelser og garantier

<b>Spesifikasjon</b>	<b>2020</b>	<b>2019</b>
Gjeld til kredittinstitusjoner	2 838 734	864 945
Kassekreditt (limit 2020 kr 0, 2019 kr 2 000 000)		812 452
<b>Sum</b>	<b>2 838 734</b>	<b>1 677 397</b>

Styrets leder har stilt kausjon på kr 3 000 000 for selskapets langsiktige lån med pant i gnr 4052, bnr 2 i Larvik kommune. og kausjon på kr 2 000 000 for selskapets kassekreditt.

Kr 1 827 915 av bokført lån forfaller mer en fem år etter balansedato.