



ÅRSREGNSKAPET FOR REGNSKAPSÅRET 2022 - GENERELL INFORMASJON

Enheten

Organisasjonsnummer: 920 432 697
Organisasjonsform: Aksjeselskap
Foretaksnavn: BEAUTY PRODUCTS AS
Forretningsadresse: Verpetveien 17
1543 VESTBY

Regnskapsår

Årsregnskapets periode: 01.01.2022 - 31.12.2022

Konsern

Morselskap i konsern: Nei

Regnskapsregler

Regler for små foretak benyttet: Ja
Benyttet ved utarbeidelsen av årsregnskapet til selskapet: Regnskapslovens alminnelige regler

Årsregnskapet fastsatt av kompetent organ

Bekreftet av representant for selskapet: Frode Røste
Dato for fastsettelse av årsregnskapet: 30.06.2023

Grunnlag for avgivelse

År 2022: Årsregnskapet er elektronisk innlevert
År 2021: Tall er hentet fra elektronisk innlevert årsregnskap fra 2022

Det er ikke krav til at årsregnskapet m.v. som sendes til Regnskapsregisteret er undertegnet. Kontrollen på at dette er utført ligger hos revisor/enhetens øverste organ. Sikkerheten ivaretas ved at innsender har rolle/rettighet for innsending av årsregnskapet via Altinn, og ved at det bekreftes at årsregnskapet er fastsatt av kompetent organ.

Brønnøysundregistrene, 16.03.2024



Resultatregnskap

Beløp i: NOK	Note	2022	2021
RESULTATREGNSKAP			
Inntekter			
Salgsinntekt		31 102 198	37 043 502
Annen driftsinntekt		36 355 511	20 000
Sum inntekter		67 457 709	37 063 502
Kostnader			
Varekostnad		26 384 678	16 954 549
Lønnskostnad	1	3 144 358	6 887 405
Avskrivning av driftsmidler	2	2 458 400	376 391
Annen driftskostnad		8 158 696	6 440 911
Sum kostnader		40 146 132	30 659 256
Driftsresultat		27 311 577	6 404 246
Finansinntekter og finanskostnader			
Annen renteinntekt		10 921	5 013 302
Annen finansinntekt		19 973	129 967
Sum finansinntekter		30 894	5 143 268
Annen rentekostnad		662 653	728 695
Annen finanskostnad		88 444	256 817
Sum finanskostnader		751 097	985 512
Netto finans		-720 203	4 157 756
Ordinært resultat før skattekostnad		26 591 374	10 562 002
Skattekostnad på resultat	3	5 853 641	2 345 265
Ordinært resultat etter skattekostnad		20 737 733	8 216 737
Årsresultat		20 737 733	8 216 737
Årsresultat etter minoritetsinteresser		20 737 733	8 216 737
Totalresultat		20 737 733	8 216 737



Resultatregnskap

Beløp i: NOK	Note	2022	2021
Overføringer og disponeringer			
Ordinært utbytte		19 750 000	
Avgitt konsernbidrag		1 181 472	8 177 987
Avsatt til annen egenkapital			38 750
Overført fra annen egenkapital		-193 739	
Sum overføringer og disponeringer		20 737 733	8 216 737



Balanse

Beløp i: NOK	Note	2022	2021
BALANSE - EIENDELER			
Anleggsmidler			
Immaterielle eiendeler			
Utsatt skattefordel	3		171 426
Sum immaterielle eiendeler			171 426
Varige driftsmidler			
Tomter, bygninger o.a. fast eiendom			143 928
Driftsløsøre, inventar o.a. utstyr	2		2 964 597
Sum varige driftsmidler			3 108 525
Sum anleggsmidler		0	3 279 951
Omløpsmidler			
Varer			
Sum varer			14 404 811
Fordringer			
Kundefordringer		670 017	10 792 571
Andre kortsiktige fordringer	4	32 409 718	3 510 211
Sum fordringer		33 079 735	14 302 781
Bankinnskudd, kontanter og lignende			
Bankinnskudd, kontanter o.l.		89 205	473 827
Sum bankinnskudd, kontanter og lignende		89 205	473 827
Sum omløpsmidler		33 168 940	29 181 419
SUM EIENDELER		33 168 940	32 461 370
BALANSE - EGENKAPITAL OG GJELD			
Egenkapital			
Innskutt egenkapital			
Aksjekapital	5, 6	2 850 000	2 850 000



Balanse

Beløp i: NOK	Note	2022	2021
Sum innskutt egenkapital		2 850 000	2 850 000
Opptjent egenkapital			
Annen egenkapital	6	2 620	196 359
Sum opptjent egenkapital		2 620	196 359
Sum egenkapital		2 852 620	3 046 359
Gjeld			
Langsiktig gjeld			
Utsatt skatt	3	5 348 979	
Sum avsetninger for forpliktelser		5 348 979	
Annen langsiktig gjeld			
Gjeld til kredittinstitusjoner			9 346 964
Øvrig langsiktig gjeld	4	1 514 708	10 484 599
Sum annen langsiktig gjeld		1 514 708	19 831 563
Sum langsiktig gjeld		6 863 687	19 831 563
Kortsiktig gjeld			
Leverandørgjeld		680 268	5 809 512
Betalbar skatt	3		
Skyldig offentlige avgifter		2 729 988	2 514 094
Utbytte	6	19 750 000	
Annen kortsiktig gjeld		292 377	1 259 841
Sum kortsiktig gjeld		23 452 632	9 583 448
Sum gjeld		30 316 319	29 415 011
SUM EGENKAPITAL OG GJELD		33 168 940	32 461 370



Brønnøysundregistrene

ÅRSREGNSKAP FOR REGNSKAPSÅRET 2022 - GENERELL INFORMASJON

Journalnummer: 2023 565275

Enheten

Organisasjonsnummer: 920 432 697
Organisasjonsform: Aksjeselskap
Foretaksnavn: BEAUTY PRODUCTS AS
Forretningsadresse: Verpetveien 17
1543 VESTBY

Regnskapsår

Årsregnskapets periode: 01.01.2022 - 31.12.2022

Konsern

Morselskap i konsern: Nei

Regnskapsregler

Regler for små foretak benyttet: Ja
Benyttet ved utarbeidelsen av
årsregnskapet til selskapet: Regnskapslovens alminnelige regler

Årsregnskapet fastsatt av kompetent organ

Bekreftet av representant for selskapet: Frode Røste
Dato for fastsettelse av årsregnskapet: 30.06.2023

Grunnlag for avgivelse

År 2022: Årsregnskap er elektronisk innlevert.
År 2021: Tall er hentet fra elektronisk innlevert årsregnskap fra 2022.

Det er ikke krav til at årsregnskapet m.v. som sendes til Regnskapsregisteret er undertegnet. Kontrollen på at dette er utført ligger hos revisor/enhetens øverste organ. Sikkerheten ivaretas ved at innsender har rolle/rettighet for innsending av årsregnskapet via Altinn, og ved at det bekreftes at årsregnskapet er fastsatt av kompetent organ.

Brønnøysundregistrene, 10.07.2023



Organisasjonsnr: 920 432 697
BEAUTY PRODUCTS AS

RESULTATREGNSKAP

Beløp i: NOK	Note	2022	2021
RESULTATREGNSKAP			
Inntekter			
Salgsinntekt		31 102 198	37 043 502
Annen driftsinntekt		36 355 511	20 000
Sum inntekter		67 457 709	37 063 502
Kostnader			
Varekostnad		26 384 678	16 954 549
Lønnskostnad	1	3 144 358	6 887 405
Avskrivning av driftsmidler	2	2 458 400	376 391
Annen driftskostnad		8 158 696	6 440 911
Sum kostnader		40 146 132	30 659 256
Driftsresultat		27 311 577	6 404 246
Finansinntekter og finanskostnader			
Annen renteinntekt		10 921	5 013 302
Annen finansinntekt		19 973	129 967
Sum finansinntekter		30 894	5 143 268
Annen rentekostnad		662 653	728 695
Annen finanskostnad		88 444	256 817
Sum finanskostnader		751 097	985 512
Netto finans		-720 203	4 157 756
Ordinært resultat før skattekostnad			
Skattekostnad på resultat	3	26 591 374	10 562 002
Ordinært resultat etter skattekostnad		5 853 641	2 345 265
Årsresultat		20 737 733	8 216 737
Årsresultat etter minoritetsinteresser		20 737 733	8 216 737
Totalresultat		20 737 733	8 216 737
Overføringer og disponeringer			
Ordinært utbytte		19 750 000	
Avgitt konsernbidrag		1 181 472	8 177 987
Avsatt til annen egenkapital			38 750
Overført fra annen egenkapital		-193 739	
Sum overføringer og disponeringer		20 737 733	8 216 737





Organisasjonsnr: 920 432 697
BEAUTY PRODUCTS AS

BALANSE

Beløp i: NOK	Note	2022	2021
--------------	------	------	------

BALANSE - EIENDELER

Anleggsmidler

Immaterielle eiendeler

Utsatt skattefordel	3		171 426
Sum immaterielle eiendeler			171 426

Varige driftsmidler

Tomter, bygninger o.a.

fast eiendom

143 928

Driftsløsøre, inventar o.

a. utstyr

2

2 964 597

Sum varige driftsmidler

3 108 525

Sum anleggsmidler

0

3 279 951

Omløpsmidler

Varer

Sum varer

14 404 811

Fordringer

Kundefordringer

670 017

10 792 571

Andre kortsiktige

fordringer

4

32 409 718

3 510 211

Sum fordringer

33 079 735

14 302 781

Bankinnskudd, kontanter og lignende

Bankinnskudd, kontanter o.

l.

89 205

473 827

Sum bankinnskudd,

kontanter og lignende

89 205

473 827

Sum omløpsmidler

33 168 940

29 181 419

SUM EIENDELER

33 168 940

32 461 370

BALANSE - EGENKAPITAL OG GJELD

Egenkapital

Innskutt egenkapital

Aksjekapital

5, 6

2 850 000

2 850 000

Sum innskutt egenkapital

2 850 000

2 850 000

Opptjent egenkapital

Annen egenkapital

6

2 620

196 359

Sum opptjent egenkapital

2 620

196 359



Sum egenkapital		2 852 620	3 046 359
Gjeld			
Langsiktig gjeld			
Utsatt skatt			
Sum avsetninger for	3	5 348 979	
forpliktelser		5 348 979	
Annen langsiktig gjeld			
Gjeld til			
kredittinstitusjoner			9 346 964
Øvrig langsiktig gjeld	4	1 514 708	10 484 599
Sum annen langsiktig gjeld		1 514 708	19 831 563
Sum langsiktig gjeld		6 863 687	19 831 563
Kortsiktig gjeld			
Leverandørgjeld		680 268	5 809 512
Betalbar skatt	3		
Skyldig offentlige avgifter		2 729 988	2 514 094
Utbytte	6	19 750 000	
Annen kortsiktig gjeld		292 377	1 259 841
Sum kortsiktig gjeld		23 452 632	9 583 448
Sum gjeld		30 316 319	29 415 011
SUM EGENKAPITAL OG GJELD		33 168 940	32 461 370



Organisasjonsnr: 920 432 697
BEAUTY PRODUCTS AS

NOTEOPPLYSNINGER - SELSKAP - alle poster oppgitt i hele tall

Note

1

Antall årsverk i regnskapsåret
10.00

Sum Beløp

Balanseført verdi 31.12. Varige driftsmidler Immaterielle eiend.

Konsernregnskap

Morselskapet sitt navn

Forretningskontor for morselskapet

Begrunnelse for at datterselskap er utelatt fra konsolideringen

Samlet beløp - tilknyttet selskap Årets Fjorårets

Samlet beløp - foretak i samme konsern Årets Fjorårets

Samlet beløp - foretak i samme konsern Årets Fjorårets

Samlet beløp - felles kontrollert virksomhet Årets Fjorårets

Pantstillelse Beløp

Beholdning av egne aksjer Antall Pålydende Andel av aksjek.



 BankID Signing
Caroline F. Dobelis
2023-06-30

 BankID Signing
Frode Røste
2023-06-30



 BankID Signing
Hanne Monique Westgaard
2023-06-30

Årsregnskap 2022

Beauty Products AS

Resultatregnskap
Balanse
Noter til regnskapet



Org.nr.: 920 432 697

 BankID Signing
Caroline F. Døbelis
2023-06-30 BankID Signing
Frode Røste
2023-06-30 BankID Signing
Hanne Monique Westgaard
2023-06-30

Resultatregnskap

Beauty Products AS



Driftsinntekter og driftskostnader	Note	2022	2021
Salgsinntekt		31 102 198	37 043 502
Annen driftsinntekt		36 355 511	20 000
Sum driftsinntekter		<u>67 457 709</u>	<u>37 063 502</u>
Varekostnad		26 384 678	16 954 549
Lønnskostnad	1	3 144 358	6 887 405
Avskrivning av driftsmidler	2	2 458 400	376 391
Annen driftskostnad		8 158 696	6 440 911
Sum driftskostnader		<u>40 146 132</u>	<u>30 659 256</u>
Driftsresultat		<u>27 311 577</u>	<u>6 404 246</u>
Finansinntekter og finanskostnader			
Annen renteinntekt		10 921	5 013 302
Annen finansinntekt		19 973	129 967
Annen rentekostnad		662 653	728 695
Annen finanskostnad		88 444	256 817
Resultat av finansposter		<u>-720 203</u>	<u>4 157 756</u>
Resultat før skattekostnad		26 591 374	10 562 002
Skattekostnad på resultat	3	5 853 641	2 345 265
Resultat		<u>20 737 733</u>	<u>8 216 737</u>
Årsoverskudd		<u>20 737 733</u>	<u>8 216 737</u>
Overføringer			
Avsatt til utbytte		19 750 000	0
Avsatt konsernbidrag		1 181 472	8 177 987
Avsatt til annen egenkapital		0	38 750
Overført fra annen egenkapital		193 739	0
Sum overføringer		<u>20 737 733</u>	<u>8 216 737</u>

 BankID Signing
Caroline F. Dobelis
2023-06-30 BankID Signing
Frode Ræste
2023-06-30 BankID Signing
Hanne Monique Westgaard
2023-06-30

Balanse

Beauty Products AS

Eiendeler	Note	2022	2021
Anleggsmidler			
Immaterielle eiendeler			
Utsatt skattefordel	3	0	171 426
Sum immaterielle eiendeler		<u>0</u>	<u>171 426</u>
Varige driftsmidler			
Tomter, bygninger o.a. fast eiendom		0	143 928
Driftsløsøre, inventar o.a. utstyr	2	0	2 964 597
Sum varige driftsmidler		<u>0</u>	<u>3 108 525</u>
Sum anleggsmidler		<u>0</u>	<u>3 279 951</u>
Omløpsmidler			
Lager av varer og annen beholdning		0	14 404 811
Fordringer			
Kundefordringer		670 017	10 792 571
Andre kortsiktige fordringer	4	32 409 718	3 510 211
Sum fordringer		<u>33 079 735</u>	<u>14 302 781</u>
Bankinnskudd, kontanter o.l.		89 205	473 827
Sum omløpsmidler		<u>33 168 940</u>	<u>29 181 419</u>
Sum eiendeler		<u>33 168 940</u>	<u>32 461 370</u>

 BankID Signing
Caroline F. Dobelis
2023-06-30 BankID Signing
Frode Røste
2023-06-30 BankID Signing
Hanne Monique Westgaard
2023-06-30

Balanse

Beauty Products AS

Egenkapital og gjeld	Note	2022	2021
Innskutt egenkapital			
Aksjekapital	5, 6	<u>2 850 000</u>	<u>2 850 000</u>
Sum innskutt egenkapital		<u>2 850 000</u>	<u>2 850 000</u>
Opptjent egenkapital			
Annen egenkapital	6	<u>2 620</u>	<u>196 359</u>
Sum opptjent egenkapital		<u>2 620</u>	<u>196 359</u>
Sum egenkapital		<u>2 852 620</u>	<u>3 046 359</u>
Gjeld			
Utsatt skatt	3	5 348 979	0
Gjeld til kredittinstitusjoner		0	9 346 964
Øvrig langsiktig gjeld	4	<u>1 514 708</u>	<u>10 484 599</u>
Sum annen langsiktig gjeld		<u>1 514 708</u>	<u>19 831 563</u>
Kortsiktig gjeld			
Leverandørgjeld		680 268	5 809 512
Skyldig offentlige avgifter		2 729 988	2 514 094
Utbytte	6	19 750 000	0
Annen kortsiktig gjeld		<u>292 377</u>	<u>1 259 841</u>
Sum kortsiktig gjeld		<u>23 452 632</u>	<u>9 583 448</u>
Sum gjeld		<u>30 316 319</u>	<u>29 415 011</u>
Sum egenkapital og gjeld		<u>33 168 940</u>	<u>32 461 370</u>

Oslo, den /
Styret i Beauty Products AS

Frode Røste
styreleder

Hanne Monique Westgaard
styremedlem

Caroline Dobelis
styremedlem



Beauty Products AS - Noter til regnskapet



Regnskapsprinsipper

Årsregnskapet er satt opp i samsvar med regnskapsloven og NRS 8 - God regnskapsskikk for små foretak, med unntak av oppføring av utsatt skattefordel.

Driftsinntekter

Inntektsføring ved salg av varer skjer på leveringstidspunktet. Tjenester inntektsføres etter hvert som de leveres.

Skatt

Skattekostnaden i resultatregnskapet omfatter både periodens betalbare skatt og endring i utsatt skatt. Utsatt skatt er beregnet med 22 % på grunnlag av de midlertidige forskjeller som eksisterer mellom regnskapsmessige og skattemessige verdier, samt ligningsmessig underskudd til fremføring ved utgangen av regnskapsåret. Skatteøkende og skattereduserende midlertidige forskjeller som reverserer eller kan reverseres i samme periode er utlignet og nettoført.

Klassifisering og vurdering av omløpsmidler

Omløpsmidler og kortsiktig gjeld omfatter normalt poster som forfaller til betaling innen ett år etter balansedagen, samt poster som knytter seg til varekretsløpet. Omløpsmidler vurderes til laveste verdi av anskaffelseskost og virkelig verdi.

Fordringer

Kundefordringer og andre fordringer oppføres til pålydende etter fradrag for avsetning til forventet tap. Avsetning til tap gjøres på grunnlag av en individuell vurdering av de enkelte fordringene.

Note 1 Lønnskostnader og antall årsverk

Lønnskostnader

	2022	2021
Lønninger	2 338 651	5 657 718
Arbeidsgiveravgift	462 587	863 494
Pensjonskostnader	222 551	91 117
Andre ytelser	120 569	275 077
Sum	3 144 358	6 887 405

Selskapet har i 2022 sysselsatt ca. seks årsverk.

Note 2 Anleggsmidler

	Maskiner og anlegg	Driftsløsøre, inventar ol.	Sum
Anskaffelseskost pr. 01.01.22	98 699	4 592 526	4 691 225
- Avgang i året	98 699	2 092 525	2 191 224
= Anskaffelseskost 31.12.22	0	2 500 001	2 500 001
Akkumulerte avskrivninger 31.12.22		2 500 001	2 500 001
= Bokført verdi 31.12.22	0	0	0

Beauty Products AS

Side 5



Beauty Products AS - Noter til regnskapet

Årets ordinære avskrivninger		2 458 400
Økonomisk levetid	5 år	0-7 år



Note 3 Skatt

Årets skattekostnad	2022	2021
Resultatført skatt på ordinært resultat:		
Betalbar skatt	333 236	2 306 612
Endring i utsatt skatt	5 520 405	38 653
Skattekostnad ordinært resultat	5 853 641	2 345 265
Skattepliktig inntekt:		
Resultat før skatt	26 591 374	10 562 002
Permanente forskjeller	16 084	98 295
Endring i midlertidige forskjeller	-25 092 751	-175 698
Avgitt konsernbidrag	-1 514 707	-10 484 599
Skattepliktig inntekt	0	0
Betalbar skatt i balansen:		
Betalbar skatt på årets resultat	333 236	2 306 612
Betalbar skatt på avgitt konsernbidrag	-333 236	-2 306 612
Sum betalbar skatt i balansen	0	0

Skatteeffekten av midlertidige forskjeller som har gitt opphav til utsatt skatt og utsatte skattefordeler, spesifisert på typer av midlertidige forskjeller

	2022	2021	Endring
Varige driftsmidler	-2 357 922	-87 484	2 270 438
Fordringer	-2 449 316	-691 724	1 757 591
Gevinst – og tapskonto	29 120 780	0	-29 120 780
Sum	24 313 543	-779 208	-25 092 751
Grunnlag for utsatt skatt / skattefordel	24 313 543	-779 208	-25 092 751
Utsatt skatt / skattefordel (22 %)	5 348 979	-171 426	-5 520 405



Beauty Products AS - Noter til regnskapet



Note 4 Mellomværende med selskap i samme konsern

	2022	2021
Fordringer		
Tone Lise Akademiet AS	2 759 440	2 759 440
Andre fordringer konsern	29 425 640	3 195 409
Sum	32 185 081	5 954 850
Gjeld		
Konsernbidrag Beauty Eiendom AS	1 514 708	10 484 599
Sum	1 514 708	10 484 599

Note 5 Aksjonærer

Aksjekapitalen i Beauty Products AS pr. 31.12 består av:

	Antall	Pålydende	Bokført
Ordinære aksjer	285 000	10,0	2 850 000
Sum	285 000		2 850 000

Eierstruktur

De største aksjonærene i % pr. 31.12 var:

	Ordinære	Eierandel	Stemmeandel
Beauty Eiendom AS	285 000	100,0	100,0

Note 6 Egenkapital

	Aksjekapital	Annen egenkapital	Sum egenkapital
Pr. 31.12.2021	2 850 000	196 359	3 046 359
Årets resultat		20 737 733	20 737 733
Utbytte		-19 750 000	-19 750 000
Konsernbidrag avgitt		-1 181 472	-1 181 472
Pr 31.12.2022	2 850 000	2 620	2 852 620



L S T

R E V I S J O N



BankID Signing
Egil Skjelstad
2023-06-30

Til generalforsamlingen i
Beauty Products AS

Uavhengig revisors beretning

Konklusjon

Vi har revidert Beauty Products AS sitt årsregnskap som viser et overskudd på kr. 20 737 733,-. Årsregnskapet består av balanse per 31. desember 2022, resultatregnskap for regnskapsåret avsluttet per denne datoen og noter til årsregnskapet, herunder et sammendrag av viktige regnskapsprinsipper. Etter vår mening

- oppfyller årsregnskapet gjeldende lovkrav, og
- gir årsregnskapet et rettviseende bilde av selskapets finansielle stilling per 31. desember 2022 og av dets resultat for regnskapsåret avsluttet per denne datoen i samsvar med regnskapslovens regler og god regnskapsskikk i Norge.

Grunnlag for konklusjonen

Vi har gjennomført revisjonen i samsvar med de internasjonale revisjonsstandardene International Standards on Auditing (ISA-ene). Våre oppgaver og plikter i henhold til disse standardene er beskrevet nedenfor under Revisors oppgaver og plikter ved revisjonen av årsregnskapet. Vi er uavhengige av selskapet slik det kreves i lov, forskrift og International Code of Ethics for Professional Accountants (inkludert internasjonale uavhengighetsstandarder) utstedt av the International Ethics Standards Board for Accountants (IESBA-reglene), og vi har overholdt våre øvrige etiske forpliktelser i samsvar med disse kravene. Innhentet revisjonsbevis er etter vår vurdering tilstrekkelig og hensiktsmessig som grunnlag for vår konklusjon.

Ledelsens ansvar for årsregnskapet

Ledelsen er ansvarlig for å utarbeide årsregnskapet og for at det gir et rettviseende bilde i samsvar med regnskapslovens regler og god regnskapsskikk i Norge. Ledelsen er også ansvarlig for slik intern kontroll som den finner nødvendig for å kunne utarbeide et årsregnskap som ikke inneholder vesentlig feilinformasjon, verken som følge av misligheter eller utilsiktede feil.

Ved utarbeidelsen av årsregnskapet må ledelsen ta standpunkt til selskapets evne til fortsatt drift og opplyse om forhold av betydning for fortsatt drift. Forutsetningen om fortsatt drift skal legges til grunn for årsregnskapet så lenge det ikke er sannsynlig at virksomheten vil bli avviklet.

Revisors oppgaver og plikter ved revisjonen av årsregnskapet

Vårt mål er å oppnå betryggende sikkerhet for at årsregnskapet som helhet ikke inneholder vesentlig feilinformasjon, verken som følge av misligheter eller utilsiktede feil, og å avgi en revisjonsberetning som inneholder vår konklusjon. Betryggende sikkerhet er en høy grad av sikkerhet, men ingen garanti for at en revisjon utført i samsvar med ISA-ene, alltid vil avdekke vesentlig feilinformasjon som eksisterer.

Feilinformasjon kan oppstå som følge av misligheter eller utilsiktede feil. Feilinformasjon blir vurdert som vesentlig dersom den enkeltvis eller samlet med rimelighet kan forventes å påvirke økonomiske beslutninger som brukerne foretar basert på årsregnskapet.

Som del av en revisjon i samsvar med ISA-ene, utøver vi profesjonelt skjønn og utviser profesjonell skepsis gjennom hele revisjonen. I tillegg:

LST Revisjon AS – Godkjent revisjonsselskap



MEDELEM I
REVISORSFORENINGEN

Kolbotnveien 7, Sentrumsbygget, 1410 Kolbotn
Telefon: 66 80 09 66 – E-post: post@lst.no
Organisasjonsnummer: 921 087 101 Foretaksregisteret



- identifiserer og vurderer vi risikoen for vesentlig feilinformasjon i årsregnskapet, enten det skyldes misligheter eller utilsiktede feil. Vi utformer og gjennomfører revisjonshandlinger for å håndtere slike risikoer, og innhenter revisjonsbevis som er tilstrekkelig og hensiktsmessig som grunnlag for vår konklusjon. Risikoen for at vesentlig feilinformasjon som følge av misligheter ikke blir avdekket, er høyere enn for feilinformasjon som skyldes utilsiktede feil, siden misligheter kan innebære samarbeid, forfalskning, bevisste utelatelser, uriktige fremstillinger eller overstyring av intern kontroll.
- opparbeider vi oss en forståelse av den interne kontroll som er relevant for revisjonen, for å utforme revisjonshandlinger som er hensiktsmessige etter omstendighetene, men ikke for å gi uttrykk for en mening om effektiviteten av selskapets interne kontroll.
- evaluerer vi om de anvendte regnskapsprinsippene er hensiktsmessige og om regnskapsestimatene og tilhørende noteopplysninger utarbeidet av ledelsen er rimelige.
- konkluderer vi på hensiktsmessigheten av ledelsens bruk av fortsatt drift-forutsetningen ved avleggelsen av årsregnskapet, basert på innhentede revisjonsbevis, og hvorvidt det foreligger vesentlig usikkerhet knyttet til hendelser eller forhold som kan skape tvil av betydning om selskapets evne til fortsatt drift. Dersom vi konkluderer med at det eksisterer vesentlig usikkerhet, kreves det at vi i revisjonsberetningen henleder oppmerksomheten på tilleggsopplysningene i årsregnskapet, eller, dersom slike tilleggsopplysninger ikke er tilstrekkelige, at vi modifierer vår konklusjon om årsregnskapet og årsberetningen. Våre konklusjoner er basert på revisjonsbevis innhentet inntil datoen for revisjonsberetningen. Etterfølgende hendelser eller forhold kan imidlertid medføre at selskapet ikke fortsetter driften.
- evaluerer vi den samlede presentasjonen, strukturen og innholdet i årsregnskapet, inkludert tilleggsopplysningene, og hvorvidt årsregnskapet gir uttrykk for de underliggende transaksjonene og hendelsene på en måte som gir et rettvise bilde.

Vi kommuniserer med styret blant annet om det planlagte omfanget av revisjonen og til hvilken tid revisjonsarbeidet skal utføres. Vi utveksler også informasjon om forhold av betydning som vi har avdekket i løpet av revisjonen, herunder om eventuelle svakheter av betydning i den interne kontrollen.

Kolbotn, 30. juni 2023
LST Revisjon AS

Egil Skjefstad
statsautorisert revisor

(Dette dokumentet er signert elektronisk)

LST Revisjon AS – Godkjent revisjonsselskap



Kolbotnveien 7, Sentrumsbygget, 1410 Kolbotn
Telefon: 66 80 09 66 – E-post: post@lst.no
Organisasjonsnummer: 921 087 101 Foretaksregisteret