



## ÅRSREGNSKAPET FOR REGNSKAPSÅRET 2024 - GENERELL INFORMASJON

### Enheten

Organisasjonsnummer:	981 254 228
Organisasjonsform:	Aksjeselskap
Foretaksnavn:	STOKKAN LYS AS
Forretningsadresse:	Mellomila 56 7018 TRONDHEIM

### Regnskapsår

Årsregnskapets periode:	01.01.2024 - 31.12.2024
-------------------------	-------------------------

### Konsern

Morselskap i konsern:	Ja
Konsernregnskap lagt ved:	Nei

### Regnskapsregler

Regler for små foretak benyttet:	Ja
Benyttet ved utarbeidelsen av årsregnskapet til selskapet:	Regnskapslovens alminnelige regler

### Årsregnskapet fastsatt av kompetent organ

Bekreftet av representant for selskapet:	Ståle Ravem
Dato for fastsettelse av årsregnskapet:	25.03.2025

### Grunnlag for avgivelse

År 2024: Årsregnskapet er elektronisk innlevert  
År 2023: Tall er hentet fra elektronisk innlevert årsregnskap fra 2024

*Det er ikke krav til at årsregnskapet m.v. som sendes til Regnskapsregisteret er undertegnet. Kontrollen på at dette er utført ligger hos revisor/enhetens øverste organ. Sikkerheten ivaretas ved at innsender har rolle/rettighet for innsending av årsregnskapet via Altinn, og ved at det bekreftes at årsregnskapet er fastsatt av kompetent organ.*

Brønnøysundregistrene, 28.05.2025



## Resultatregnskap

Beløp i: NOK	Note	2024	2023
<b>RESULTATREGNSKAP</b>			
<b>Inntekter</b>			
Salgsinntekt	1	120 640 811	97 987 435
Annen driftsinntekt	1	510 492	860 141
<b>Sum inntekter</b>		<b>121 151 303</b>	<b>98 847 576</b>
<b>Kostnader</b>			
Varekostnad		62 612 186	49 735 402
Lønnskostnad	2	5 876 907	5 103 605
Avskrivning av driftsmidler og immaterielle eiendeler	1, 3	23 670	35 298
Annen driftskostnad	2	49 979 763	41 912 414
<b>Sum kostnader</b>		<b>118 492 525</b>	<b>96 786 719</b>
<b>Driftsresultat</b>		<b>2 658 777</b>	<b>2 060 857</b>
<b>Finansinntekter og finanskostnader</b>			
Inntekt på investering i datterselskap			425 226
Annen renteinntekt		117 086	84 210
Annen finansinntekt		256 696	355 550
Verdiøkning markedsbaserte omløpsmidler		170 567	144 878
<b>Sum finansinntekter</b>		<b>544 349</b>	<b>1 009 864</b>
Annen rentekostnad		3 562	4 678
Annen finanskostnad		525 131	1 084 372
<b>Sum finanskostnader</b>		<b>528 693</b>	<b>1 089 051</b>
<b>Netto finans</b>		<b>15 656</b>	<b>-79 187</b>
<b>Resultat før skattekostnad</b>		<b>2 674 433</b>	<b>1 981 671</b>
Skattekostnad på resultat	4	559 266	319 476
<b>Årsresultat</b>	5	<b>2 115 167</b>	<b>1 662 195</b>
<b>Årsresultat etter minoritetsinteresser</b>		<b>2 115 167</b>	<b>1 662 195</b>
<b>Totalresultat</b>		<b>2 115 167</b>	<b>1 662 195</b>



## Resultatregnskap

<b>Beløp i: NOK</b>	<b>Note</b>	<b>2024</b>	<b>2023</b>
<b>Overføringer og disponeringer</b>			
Ordinært utbytte		3 000 000	200 000
Avsatt til annen egenkapital			1 462 195
Overført fra annen egenkapital		-884 833	
<b>Sum overføringer og disponeringer</b>		<b>2 115 167</b>	<b>1 662 195</b>



## Balanse

Beløp i: NOK	Note	2024	2023
<b>BALANSE - EIENDELER</b>			
<b>Anleggsmidler</b>			
<b>Immaterielle eiendeler</b>			
Utsatt skattefordel	4	258 625	258 107
<b>Sum immaterielle eiendeler</b>		<b>258 625</b>	<b>258 107</b>
<b>Varige driftsmidler</b>			
Driftsløsøre, inventar o.a. utstyr	3	18 212	41 882
<b>Sum varige driftsmidler</b>		<b>18 212</b>	<b>41 882</b>
<b>Finansielle anleggsmidler</b>			
Investering i datterselskap	6	377 600	377 600
Investering i annet foretak i samme konsern	6		
Andre langsiktige fordringer		5 940	
<b>Sum finansielle anleggsmidler</b>		<b>383 540</b>	<b>377 600</b>
<b>Sum anleggsmidler</b>		<b>660 377</b>	<b>677 589</b>
<b>Omløpsmidler</b>			
<b>Varer</b>			
<b>Sum varer</b>	1	<b>5 111 007</b>	<b>4 473 706</b>
<b>Fordringer</b>			
Kundefordringer	7	10 638 271	13 955 933
Andre kortsiktige fordringer	7	6 717 418	6 697 365
<b>Sum fordringer</b>		<b>17 355 689</b>	<b>20 653 298</b>
<b>Investeringer</b>			
Aksjer og andeler i foretak i samme konsern	6		
Andre finansielle instrumenter		2 428 959	2 258 392
<b>Sum investeringer</b>		<b>2 428 959</b>	<b>2 258 392</b>
<b>Bankinnskudd, kontanter og lignende</b>			
Bankinnskudd, kontanter o.l.	8	9 430 614	5 864 596
<b>Sum bankinnskudd, kontanter og lignende</b>		<b>9 430 614</b>	<b>5 864 596</b>



## Balanse

Beløp i: NOK	Note	2024	2023
Sum omløpsmidler		34 326 268	33 249 992
<b>SUM EIENDELER</b>		<b>34 986 645</b>	<b>33 927 581</b>
<b>BALANSE - EGENKAPITAL OG GJELD</b>			
<b>Egenkapital</b>			
<b>Innskutt egenkapital</b>			
Aksjekapital	5, 9	3 097 750	3 340 750
Beholdning av egne aksjer	9		
Annen innskutt egenkapital	5	3 700 500	3 700 500
<b>Sum innskutt egenkapital</b>		<b>6 798 250</b>	<b>7 041 250</b>
<b>Opptjent egenkapital</b>			
Annen egenkapital	5	8 189 095	9 073 928
<b>Sum opptjent egenkapital</b>		<b>8 189 095</b>	<b>9 073 928</b>
<b>Sum egenkapital</b>		<b>14 987 345</b>	<b>16 115 178</b>
<b>Sum langsiktig gjeld</b>		<b>0</b>	<b>0</b>
<b>Kortsiktig gjeld</b>			
Leverandørgjeld	7	13 265 545	14 740 896
Betalbar skatt	4	559 784	317 345
Skyldig offentlige avgifter		2 411 939	2 068 629
Utbytte		3 000 000	200 000
Annen kortsiktig gjeld	7	762 032	485 532
<b>Sum kortsiktig gjeld</b>		<b>19 999 300</b>	<b>17 812 403</b>
<b>Sum gjeld</b>		<b>19 999 300</b>	<b>17 812 403</b>
<b>SUM EGENKAPITAL OG GJELD</b>		<b>34 986 645</b>	<b>33 927 581</b>



## Brønnøysundregistrene

### ÅRSREGNSKAP FOR REGNSKAPSÅRET 2024 - GENERELL INFORMASJON

Journalnummer: 2025 432439

#### Enheten

Organisasjonsnummer: 981 254 228  
Organisasjonsform: Aksjeselskap  
Foretaksnavn: STOKKAN LYS AS  
Forretningsadresse: Mellomila 56  
7018 TRONDHEIM

#### Regnskapsår

Årsregnskapets periode: 01.01.2024 - 31.12.2024

#### Konsern

Morselskap i konsern: Ja  
Konsernregnskap lagt ved: Nei

#### Regnskapsregler

Regler for små foretak benyttet: Ja  
Benyttet ved utarbeidelsen av  
årsregnskapet til selskapet: Regnskapslovens alminnelige regler

#### Årsregnskapet fastsatt av kompetent organ

Bekreftet av representant for selskapet: Ståle Ravem  
Dato for fastsettelse av årsregnskapet: 25.03.2025

#### Grunnlag for avgivelse

År 2024: Årsregnskap er elektronisk innlevert.  
År 2023: Tall er hentet fra elektronisk innlevert årsregnskap fra 2024.

*Det er ikke krav til at årsregnskapet m.v. som sendes til Regnskapsregisteret er undertegnet. Kontrollen på at dette er utført ligger hos revisor/enhetens øverste organ. Sikkerheten ivaretas ved at innsender har rolle/rettighet for innsending av årsregnskapet via Altinn, og ved at det bekreftes at årsregnskapet er fastsatt av kompetent organ.*

Brønnøysundregistrene, 27.05.2025



Organisasjonsnr: 981 254 228  
STOKKAN LYS AS

## RESULTATREGNSKAP

Beløp i: NOK	Note	2024	2023
<b>RESULTATREGNSKAP</b>			
<b>Inntekter</b>			
Salgsinntekt	1	120 640 811	97 987 435
Annen driftsinntekt	1	510 492	860 141
<b>Sum inntekter</b>		<b>121 151 303</b>	<b>98 847 576</b>
<b>Kostnader</b>			
Varekostnad		62 612 186	49 735 402
Lønnskostnad	2	5 876 907	5 103 605
Avskrivning av driftsmidler og immaterielle eiendeler	1, 3	23 670	35 298
Annen driftskostnad	2	49 979 763	41 912 414
<b>Sum kostnader</b>		<b>118 492 525</b>	<b>96 786 719</b>
<b>Driftsresultat</b>		<b>2 658 777</b>	<b>2 060 857</b>
<b>Finansinntekter og finanskostnader</b>			
Inntekt på investering i datterselskap			425 226
Annen renteinntekt		117 086	84 210
Annen finansinntekt		256 696	355 550
Verdiøkning markedsbaserte omløpsmidler		170 567	144 878
<b>Sum finansinntekter</b>		<b>544 349</b>	<b>1 009 864</b>
Annen rentekostnad		3 562	4 678
Annen finanskostnad		525 131	1 084 372
<b>Sum finanskostnader</b>		<b>528 693</b>	<b>1 089 051</b>
<b>Netto finans</b>		<b>15 656</b>	<b>-79 187</b>
<b>Resultat før skattekostnad</b>		<b>2 674 433</b>	<b>1 981 671</b>
Skattekostnad på resultat	4	559 266	319 476
<b>Årsresultat</b>	5	<b>2 115 167</b>	<b>1 662 195</b>
<b>Årsresultat etter minoritetsinteresser</b>		<b>2 115 167</b>	<b>1 662 195</b>
<b>Totalresultat</b>		<b>2 115 167</b>	<b>1 662 195</b>
<b>Overføringer og disponeringer</b>			
Ordinært utbytte		3 000 000	200 000
Avsatt til annen egenkapital			1 462 195
Overført fra annen egenkapital		-884 833	



Sum overføringer og  
disponeringer

2 115 167

1 662 195



Organisasjonsnr: 981 254 228  
STOKKAN LYS AS

## BALANSE

Beløp i: NOK	Note	2024	2023
<b>BALANSE - EIENDELER</b>			
<b>Anleggsmidler</b>			
<b>Immaterielle eiendeler</b>			
Utsatt skattefordel	4	258 625	258 107
<b>Sum immaterielle eiendeler</b>		<b>258 625</b>	<b>258 107</b>
<b>Varige driftsmidler</b>			
Driftsløsøre, inventar o. a. utstyr			
	3	18 212	41 882
<b>Sum varige driftsmidler</b>		<b>18 212</b>	<b>41 882</b>
<b>Finansielle anleggsmidler</b>			
Investering i datterselskap			
	6	377 600	377 600
Investering i annet foretak i samme konsern			
	6		
Andre langsiktige fordringer			
		5 940	
<b>Sum finansielle anleggsmidler</b>		<b>383 540</b>	<b>377 600</b>
<b>Sum anleggsmidler</b>		<b>660 377</b>	<b>677 589</b>
<b>Omløpsmidler</b>			
<b>Varer</b>			
<b>Sum varer</b>	1	<b>5 111 007</b>	<b>4 473 706</b>
<b>Fordringer</b>			
Kundefordringer			
	7	10 638 271	13 955 933
Andre kortsiktige fordringer			
	7	6 717 418	6 697 365
<b>Sum fordringer</b>		<b>17 355 689</b>	<b>20 653 298</b>
<b>Investeringer</b>			
Aksjer og andeler i foretak i samme konsern			
	6		
Andre finansielle instrumenter			
		2 428 959	2 258 392
<b>Sum investeringer</b>		<b>2 428 959</b>	<b>2 258 392</b>
<b>Bankinnskudd, kontanter og lignende</b>			
Bankinnskudd, kontanter o. l.			
	8	9 430 614	5 864 596
<b>Sum bankinnskudd, kontanter og lignende</b>		<b>9 430 614</b>	<b>5 864 596</b>
<b>Sum omløpsmidler</b>		<b>34 326 268</b>	<b>33 249 992</b>
<b>SUM EIENDELER</b>		<b>34 986 645</b>	<b>33 927 581</b>



## BALANSE - EGENKAPITAL OG GJELD

### Egenkapital

#### Innskutt egenkapital

Aksjekapital	5, 9	3 097 750	3 340 750
Beholdning av egne aksjer	9		
Annen innskutt egenkapital	5	3 700 500	3 700 500
<b>Sum innskutt egenkapital</b>		<b>6 798 250</b>	<b>7 041 250</b>

#### Opptjent egenkapital

Annen egenkapital	5	8 189 095	9 073 928
<b>Sum opptjent egenkapital</b>		<b>8 189 095</b>	<b>9 073 928</b>

**Sum egenkapital** 14 987 345 16 115 178

**Sum langsiktig gjeld** 0 0

#### Kortsiktig gjeld

Leverandørgjeld	7	13 265 545	14 740 896
Betalbar skatt	4	559 784	317 345
Skyldig offentlige avgifter		2 411 939	2 068 629
Utbytte		3 000 000	200 000
Annen kortsiktig gjeld	7	762 032	485 532
<b>Sum kortsiktig gjeld</b>		<b>19 999 300</b>	<b>17 812 403</b>

**Sum gjeld** 19 999 300 17 812 403

**SUM EGENKAPITAL OG GJELD** 34 986 645 33 927 581



Organisasjonsnr: 981 254 228  
STOKKAN LYS AS

NOTEOPPLYSNINGER - SELSKAP - alle poster oppgitt i hele tall

Note  
2

Antall årsverk i regnskapsåret  
6.00

<u>Sum</u>	<u>Beløp</u>
<u>Balanseført verdi 31.12.</u>	<u>Varige driftsmidler Immaterielle eiend.</u>

Konsernregnskap

Morselskapet sitt navn

Forretningskontor for morselskapet

Begrunnelse for at datterselskap er utelatt fra konsolideringen

<u>Samlet beløp - tilknyttet selskap</u>	<u>Årets</u>	<u>Fjorårets</u>
--	--------------	------------------

<u>Samlet beløp - foretak i samme konsern</u>	<u>Årets</u>	<u>Fjorårets</u>
---	--------------	------------------

<u>Samlet beløp - foretak i samme konsern</u>	<u>Årets</u>	<u>Fjorårets</u>
---	--------------	------------------

<u>Samlet beløp - felles kontrollert virksomhet</u>	<u>Årets</u>	<u>Fjorårets</u>
---	--------------	------------------

<u>Pantstillelse</u>	<u>Beløp</u>
----------------------	--------------

<u>Beholdning av egne aksjer</u>	<u>Antall</u>	<u>Pålydende</u>	<u>Andel av aksjek.</u>
----------------------------------	---------------	------------------	-------------------------



<b>Resultatregnskap</b>			
Stokkan Lys AS			
<b>Driftsinntekter og driftskostnader</b>	<b>Note</b>	<b>2024</b>	<b>2023</b>
Salgsinntekt	1	120 640 811	97 987 435
Annen driftsinntekt	1	510 492	860 141
Sum driftsinntekter		<u>121 151 303</u>	<u>98 847 576</u>
Varekostnad		62 612 186	49 735 402
Lønnskostnad	2	5 876 907	5 103 605
Avskrivning av driftsmidler og immaterielle eiendeler	1, 3	23 670	35 298
Annen driftskostnad	2	49 979 763	41 912 414
Sum driftskostnader		<u>118 492 525</u>	<u>96 786 719</u>
Driftsresultat		<u>2 658 777</u>	<u>2 060 857</u>
<b>Finansinntekter og finanskostnader</b>			
Inntekt på investering i datterselskap		0	425 226
Annen renteinntekt		117 086	84 210
Annen finansinntekt		256 696	355 550
Verdiøkning markedsbaserte omløpsmidler		170 567	144 878
Annen rentekostnad		3 562	4 678
Annen finanskostnad		525 131	1 084 372
Resultat av finansposter		<u>15 656</u>	<u>-79 187</u>
Resultat før skattekostnad		2 674 433	1 981 671
Skattekostnad på resultat	4	559 266	319 476
Resultat		<u>2 115 167</u>	<u>1 662 195</u>
Årsresultat	5	<u>2 115 167</u>	<u>1 662 195</u>
<b>Overføringer</b>			
Avsatt til utbytte		3 000 000	200 000
Avsatt til annen egenkapital		0	1 462 195
Overført fra annen egenkapital		884 833	0
Sum overføringer		<u>2 115 167</u>	<u>1 662 195</u>



<b>Balanse</b>			
Stokkan Lys AS			
<b>Eiendeler</b>	<b>Note</b>	<b>2024</b>	<b>2023</b>
<b>Anleggsmidler</b>			
<b>Immaterielle eiendeler</b>			
Utsatt skattefordel	4	258 625	258 107
Sum immaterielle eiendeler		<u>258 625</u>	<u>258 107</u>
<b>Varige driftsmidler</b>			
Driftsløsøre, inventar o.a. utstyr	3	18 212	41 882
Sum varige driftsmidler		<u>18 212</u>	<u>41 882</u>
Investeringer i datterselskap	6	377 600	377 600
Andre langsiktige fordringer		5 940	0
Sum finansielle anleggsmidler		<u>383 540</u>	<u>377 600</u>
Sum anleggsmidler		<u>660 377</u>	<u>677 589</u>
<b>Omløpsmidler</b>			
Lager av varer og annen beholdning	1	5 111 007	4 473 706
<b>Fordringer</b>			
Kundefordringer	7	10 638 271	13 955 933
Andre kortsiktige fordringer	7	6 717 418	6 697 365
Sum fordringer		<u>17 355 689</u>	<u>20 653 298</u>
<b>Investeringer</b>			
Andre finansielle instrumenter		2 428 959	2 258 392
Sum investeringer		<u>2 428 959</u>	<u>2 258 392</u>
Bankinnskudd, kontanter o.l.	8	9 430 614	5 864 596
Sum omløpsmidler		<u>34 326 268</u>	<u>33 249 992</u>
Sum eiendeler		<u>34 986 645</u>	<u>33 927 581</u>



<b>Balanse</b>			
Stokkan Lys AS			
<b>Egenkapital og gjeld</b>	<b>Note</b>	<b>2024</b>	<b>2023</b>
<b>Innskutt egenkapital</b>			
Aksjekapital	5, 9	3 097 750	3 340 750
Annen innskutt egenkapital	5	3 700 500	3 700 500
Sum innskutt egenkapital		<u>6 798 250</u>	<u>7 041 250</u>
<b>Opptjent egenkapital</b>			
Annen egenkapital	5	8 189 095	9 073 928
Sum opptjent egenkapital		<u>8 189 095</u>	<u>9 073 928</u>
Sum egenkapital		<u>14 987 345</u>	<u>16 115 178</u>
<b>Gjeld</b>			
<b>Kortsiktig gjeld</b>			
Leverandørgjeld	7	13 265 545	14 740 896
Betalbar skatt	4	559 784	317 345
Skyldig offentlige avgifter		2 411 939	2 068 629
Utbytte		3 000 000	200 000
Annen kortsiktig gjeld	7	762 032	485 532
Sum kortsiktig gjeld		<u>19 999 300</u>	<u>17 812 403</u>
Sum gjeld		<u>19 999 300</u>	<u>17 812 403</u>
Sum egenkapital og gjeld		<u>34 986 645</u>	<u>33 927 581</u>
Trondheim, 25.03.2025 Styret i Stokkan Lys AS			
_____ Ståle Ravem styreleder	_____ Kristian Drage styremedlem/daglig leder	_____ Nils Elias Grønningsæter styremedlem	
_____ Tor Morten Lorvik styremedlem		_____ Andreas Skarpnes styremedlem	
Stokkan Lys AS		Side 3	



Stokkan Lys AS

Noter til årsregnskapet 2024

## Note 1 Regnskapsprinsipper

Årsregnskapet er satt opp i samsvar med regnskapslovens bestemmelser og god regnskapsskikk. Det er ikke utarbeidet konsernregnskap da datterselskapet samlet sett er vurdert til å være av uvesentlig betydning for å vurdere konsernets stilling.

### Driftsinntekter

Inntektsføring ved salg av varer skjer på leveringstidspunktet. Tjenester inntektsføres etter hvert som de leveres.

### Skatt

Skattekostnaden i resultatregnskapet omfatter både periodens betalbare skatt og endring i utsatt skatt. Utsatt skatt er beregnet med 22 % på grunnlag av de midlertidige forskjeller som eksisterer mellom regnskapsmessige og skattemessige verdier, samt ligningsmessig underskudd til fremføring ved utgangen av regnskapsåret. Skatteøkende og skattereduserende midlertidige forskjeller som reverserer eller kan reverseres i samme periode er utlignet og nettoført.

### Klassifisering og vurdering av anleggsmidler

Anleggsmidler omfatter eiendeler bestemt til varig eie og bruk. Anleggsmidler er vurdert til anskaffelseskost. Varige driftsmidler balanseføres og avskrives over driftsmidlets økonomiske levetid. Avskrivningsperioden for fast eiendom anskaffet etter 2009 er dekomponert i en del som gjelder råbygget og en del som gjelder faste tekniske installasjoner. Varige driftsmidler nedskrives til gjenvinnbart beløp ved verdifall som forventes ikke å være forbigående. Gjenvinnbart beløp er det høyeste av netto salgsverdi og verdi i bruk. Verdi i bruk er nåverdi av fremtidige kontantstrømmer knyttet til eiendelen. Nedskrivningen reverseres når grunnlaget for nedskrivningen ikke lenger er til stede.

### Klassifisering og vurdering av omløpsmidler

Omløpsmidler og kortsiktig gjeld omfatter normalt poster som forfaller til betaling innen ett år etter balansedagen, samt poster som knytter seg til varekretsløpet. Omløpsmidler vurderes til laveste verdi av anskaffelseskost og virkelig verdi.

### Aksjer i datterselskap

Datterselskap vurderes etter kostmetoden i selskapsregnskapet. Investeringen er vurdert til anskaffelseskost for aksjene med mindre nedskrivning har vært nødvendig. Det er foretatt nedskrivning til virkelig verdi når verdifall skyldes årsaker som ikke kan forventes å være forbigående og det må anses nødvendig etter god regnskapsskikk. Nedskrivninger er reversert når grunnlaget for nedskrivning ikke lenger er til stede.

Utbytte, konsernbidrag og andre utdelinger fra datterselskap er inntektsført samme år som det er avsatt i givers regnskap. Overstiger utbytte / konsernbidraget andelen av opptjent resultat etter anskaffelsestidspunktet, representerer den overskytende del tilbakebetaling av investert kapital, og utdelingene er fratrukket investeringens verdi i balansen til morselskapet.

### Varer

Varer er vurdert til det laveste av anskaffelseskost og netto salgsverdi.

### Fordringer

Kundefordringer og andre fordringer oppføres til pålydende etter fradrag for avsetning til forventet tap. Avsetning til tap gjøres på grunnlag av en individuell vurdering av de enkelte fordringene.

Stokkan Lys AS



Stokkan Lys AS	Noter til årsregnskapet 2024
----------------	------------------------------

## Note 2 Lønnskostnader og ytelser, godtgjørelser til daglig leder, styret og revisor

Lønnskostnader	2024	2023
Lønninger	4 578 605	3 935 898
Arbeidsgiveravgift	704 936	610 250
Andre ytelser	593 366	557 457
<b>Sum</b>	<b>5 876 907</b>	<b>5 103 605</b>

Selskapet har i 2024 sysselsatt 6 årsverk.

Daglig leder godtgjørelse kr 550 000.-

Revisjonshonorar kr 93 950.- Bistand kr 22 550.-.

### Pensjonsforpliktelser

Selskapet er pliktig til å ha tjenstepensjonsordning etter lov om obligatorisk tjenstepensjon. Selskapets pensjonsordninger tilfredsstillter kravene i denne lov.

## Note 3 Anleggsmidler

	Driftsløsøre, inventar ol.	Sum
Anskaffelseskost pr. 01.01.24	1 151 289	1 151 289
= Anskaffelseskost 31.12.24	<b>1 151 289</b>	<b>1 151 289</b>
Akkumulerte avskrivninger 31.12.24	1 133 077	1 133 077
= Bokført verdi 31.12.24	<b>18 212</b>	<b>18 212</b>
Årets ordinære avskrivninger	23 670	23 670
Økonomisk levetid	3-10 år	

Stokkan Lys AS
----------------



Stokkan Lys AS	Noter til årsregnskapet 2024
----------------	------------------------------

## Note 4 Skatt

Årets skattekostnad	2024	2023
Resultatført skatt på ordinært resultat:		
Betalbar skatt	559 784	317 345
Endring i utsatt skattefordel	-518	2 131
<b>Skattekostnad ordinært resultat</b>	<b>559 266</b>	<b>319 476</b>
Skattepliktig inntekt:		
Resultat før skatt	2 674 433	1 981 671
Permanente forskjeller	-132 316	-529 511
Endring i midlertidige forskjeller	2 355	-9 684
<b>Skattepliktig inntekt</b>	<b>2 544 472</b>	<b>1 442 476</b>
Betalbar skatt i balansen:		
Betalbar skatt på årets resultat	559 784	317 345
<b>Sum betalbar skatt i balansen</b>	<b>559 784</b>	<b>317 345</b>

Skatteeffekten av midlertidige forskjeller som har gitt opphav til utsatt skatt og utsatte skattefordeler, spesifisert på typer av midlertidige forskjeller

	2024	2023	Endring
Varige driftsmidler	-31 523	-29 169	2 355
Fordringer	-1 144 047	-1 144 047	0
<b>Sum</b>	<b>-1 175 570</b>	<b>-1 173 216</b>	<b>2 355</b>
<b>Grunnlag for utsatt skattefordel</b>	<b>-1 175 570</b>	<b>-1 173 216</b>	<b>2 355</b>
<b>Utsatt skattefordel (22 %)</b>	<b>-258 625</b>	<b>-258 107</b>	<b>518</b>

## Note 5 Egenkapital

	Aksjekapital	Egne aksjer	Annen Innskutt egenkapital	Annen egenkapital	Sum egenkapital
Pr. 31.12.2023	3 340 750	0	3 700 500	9 073 928	16 115 178
Årets resultat				2 115 167	2 115 167
Utbytte				-3 000 000	-3 000 000
Kapitalnedsettelse	-243 000		0		-243 000
<b>Pr 31.12.2024</b>	<b>3 097 750</b>	<b>0</b>	<b>3 700 500</b>	<b>8 189 095</b>	<b>14 987 345</b>

Stokkan Lys AS
----------------



Stokkan Lys AS	Noter til årsregnskapet 2024
----------------	------------------------------

## Note 6 Datterselskap, TS og FKV

	Kontor-kommune	Eier-andel	Balanseført verdi	Andel egenkapital	Andel resultat
<b>DS/FKV/TS</b>					
Stokkan Lys Salg AS	TRONDHEIM	85,0%	377 600	2 771 004	3 082 616
<b>Sum</b>			<b>377 600</b>	<b>2 771 004</b>	<b>3 082 616</b>

## Note 7 Mellomværende med selskap i samme konsern

	2024	2023
<b>Fordringer</b>		
Kundefordringer konsern	128 349	127 799
Andre kortsiktige fordringer konsern	5 631 000	5 631 000
<b>Sum</b>	<b>5 759 349</b>	<b>5 758 799</b>
<b>Gjeld</b>		
Leverandørgjeld innen konsern	5 417 857	5 975 054
<b>Sum</b>	<b>5 417 857</b>	<b>5 975 054</b>

## Note 8 Bankinnskudd

Innestående midler på skattetrekkskonto (bundne midler) er på kr. 287 118.

## Note 9 Aksjonærer

Aksjekapitalen i Stokkan Lys AS pr. 31.12 består av følgende aksjeklasser:

	Antall	Pålydende	Bokført
A-aksjer	11 135	250,0	2 783 750
B-aksjer	1 256	250,0	314 000
<b>Sum</b>	<b>12 391</b>		<b>3 097 750</b>

## Eierstruktur

De største aksjonærene i % pr. 31.12 var:

	A-aksjer	B-aksjer	Sum	Eierandel	Stemmeandel
NG Invest AS	2 227	748	2 975	24,0	24,0
SR Invest AS	2 227	508	2 735	22,1	22,1
Flåklypa Invest AS	2 227		2 227	18,0	18,0
Klovika Invest AS	2 227		2 227	18,0	18,0
Sundsholmen AS	2 227		2 227	18,0	18,0
<b>Totalt antall aksjer</b>	<b>11 135</b>	<b>1 256</b>	<b>12 391</b>	<b>100,0</b>	<b>100,0</b>

Stokkan Lys AS
----------------



**Systemrevisjon Fosen AS**

REVISJON, REGNSKAP OG ØKONOMISK RÅDGIVNING

Åfjord

Øvre Årnes 2

7170 Åfjord

Tlf. 72 53 16 22

Indre Fosen

Rådhusvn. 20

7100 Rissa

Tlf. 73 85 10 20

Ørland

Maren Juels gt 1

7130 Brekstad

Tlf. 72 51 31 20

Til generalforsamlingen i Stokkan Lys AS

## Uavhengig revisors beretning

### Konklusjon

Vi har revidert Stokkan Lys AS sitt årsregnskap som viser et overskudd på kr 2 115 167. Årsregnskapet består av balanse per 31. desember 2024, resultatregnskap for regnskapsåret avsluttet per denne datoen og noter til årsregnskapet, herunder et sammendrag av viktige regnskapsprinsipper.

Etter vår mening

- oppfyller årsregnskapet gjeldende lovkrav, og
- gir årsregnskapet et rettviseende bilde av selskapets finansielle stilling per 31. desember 2024 og av dets resultat for regnskapsåret avsluttet per denne datoen i samsvar med regnskapslovens regler og god regnskapsskikk i Norge.

### Grunnlag for konklusjonen

Vi har gjennomført revisjonen i samsvar med de internasjonale revisjonsstandardene International Standards on Auditing (ISA-ene). Våre oppgaver og plikter i henhold til disse standardene er beskrevet nedenfor under Revisors oppgaver og plikter ved revisjonen av årsregnskapet. Vi er uavhengige av selskapet slik det kreves i lov, forskrift og International Code of Ethics for Professional Accountants (inkludert internasjonale uavhengighetsstandarder) utstedt av the International Ethics Standards Board for Accountants (IESBA-reglene), og vi har overholdt våre øvrige etiske forpliktelser i samsvar med disse kravene. Innhentet revisjonsbevis er etter vår vurdering tilstrekkelig og hensiktsmessig som grunnlag for vår konklusjon.

### Ledelsens ansvar for årsregnskapet

Ledelsen er ansvarlig for å utarbeide årsregnskapet og for at det gir et rettviseende bilde i samsvar med regnskapslovens regler og god regnskapsskikk i Norge. Ledelsen er også ansvarlig for slik intern kontroll som den finner nødvendig for å kunne utarbeide et årsregnskap som ikke inneholder vesentlig feilinformasjon, verken som følge av misligheter eller utilsiktede feil.

Ved utarbeidelsen av årsregnskapet må ledelsen ta standpunkt til selskapets evne til fortsatt drift og opplyse om forhold av betydning for fortsatt drift. Forutsetningen om fortsatt drift skal legges til grunn for årsregnskapet så lenge det ikke er sannsynlig at virksomheten vil bli avvirket.

### Revisors oppgaver og plikter ved revisjonen av årsregnskapet

Vårt mål er å oppnå betryggende sikkerhet for at årsregnskapet som helhet ikke inneholder vesentlig feilinformasjon, verken som følge av misligheter eller utilsiktede feil, og å avgi en revisjonsberetning som inneholder vår konklusjon. Betryggende sikkerhet er en høy grad av sikkerhet, men ingen garanti for at en revisjon utført i samsvar med ISA-ene, alltid vil avdekke vesentlig feilinformasjon som eksisterer. Feilinformasjon kan oppstå som følge av misligheter eller utilsiktede feil. Feilinformasjon blir vurdert som vesentlig dersom den enkeltvis eller samlet med rimelighet kan forventes å påvirke økonomiske beslutninger som brukerne foretar basert på årsregnskapet.

Ansvarlige revisorer:

Stig-Roar Guttelvik

Henrik Jønvik

Ragnar Hoås

Systemrevisjon Fosen AS

Autorisert  
Regnskapsførerselskap

stigroar@systemrevisjon.no  
Mobil 994 65 932

henrik@systemrevisjon.no  
Mobil 981 11 952

ragnar@systemrevisjon.no  
Mobil 913 50 952

Org. nr. NO 980 545 717  
Bankkto. 4213 08 91289

Medlemmer av  
Den norske Revisorforening

www.systemrevisjon.no



**Systemrevisjon Fosen AS**  
REVISJON, REGNSKAP OG ØKONOMISK RÅDGIVNING

Åfjord

Øvre Årnes 2  
7170 Åfjord  
Tlf. 72 53 16 22

Indre Fosen

Rådhusvn. 20  
7100 Rissa  
Tlf. 73 85 10 20

Ørland

Maren Juels gt 1  
7130 Brekstad  
Tlf. 72 51 31 20

Før videre beskrivelse av revisors oppgaver og plikter vises det til:  
<https://revisorforeningen.no/revisjonsberetninger>

Rissa, den 25.03.2025

Systemrevisjon Fosen AS

Henrik Jønvik  
statsautorisert revisor

Ansvarlige revisorer:

Autorisert  
Regnskapsførerselskap  
Medlemmer av  
Den norske Revisorforening

Stig-Roar Guttelvik

stigroar@systemrevisjon.no  
Mobil 994 65 932

Henrik Jønvik

henrik@systemrevisjon.no  
Mobil 981 11 952

Ragnar Hoås

ragnar@systemrevisjon.no  
Mobil 913 50 952

Systemrevisjon Fosen AS  
Org. nr. NO 980 545 717  
Bankkto. 4213 08 91289

[www.systemrevisjon.no](http://www.systemrevisjon.no)



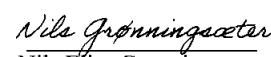




<b>Resultatregnskap</b>			
Stokkan Lys AS			
<b>Driftsinntekter og driftskostnader</b>	<b>Note</b>	<b>2024</b>	<b>2023</b>
Salgsinntekt	1	120 640 811	97 987 435
Annen driftsinntekt	1	510 492	860 141
Sum driftsinntekter		<u>121 151 303</u>	<u>98 847 576</u>
Varekostnad		62 612 186	49 735 402
Lønnskostnad	2	5 876 907	5 103 605
Avskrivning av driftsmidler og immaterielle eiendeler	1, 3	23 670	35 298
Annen driftskostnad	2	49 979 763	41 912 414
Sum driftskostnader		<u>118 492 525</u>	<u>96 786 719</u>
Driftsresultat		<u>2 658 777</u>	<u>2 060 857</u>
<b>Finansinntekter og finanskostnader</b>			
Inntekt på investering i datterselskap		0	425 226
Annen renteinntekt		117 086	84 210
Annen finansinntekt		256 696	355 550
Verdiøkning markedsbaserte omløpsmidler		170 567	144 878
Annen rentekostnad		3 562	4 678
Annen finanskostnad		525 131	1 084 372
Resultat av finansposter		<u>15 656</u>	<u>-79 187</u>
Resultat før skattekostnad		2 674 433	1 981 671
Skattekostnad på resultat	4	559 266	319 476
Resultat		<u>2 115 167</u>	<u>1 662 195</u>
Årsresultat	5	<u>2 115 167</u>	<u>1 662 195</u>
<b>Overføringer</b>			
Avsatt til utbytte		3 000 000	200 000
Avsatt til annen egenkapital		0	1 462 195
Overført fra annen egenkapital		884 833	0
Sum overføringer		<u>2 115 167</u>	<u>1 662 195</u>



<b>Balanse</b>			
Stokkan Lys AS			
<b>Eiendeler</b>	<b>Note</b>	<b>2024</b>	<b>2023</b>
<b>Anleggsmidler</b>			
<b>Immaterielle eiendeler</b>			
Utsatt skattefordel	4	<u>258 625</u>	<u>258 107</u>
Sum immaterielle eiendeler		<u>258 625</u>	<u>258 107</u>
<b>Varige driftsmidler</b>			
Driftsløsøre, inventar o.a. utstyr	3	<u>18 212</u>	<u>41 882</u>
Sum varige driftsmidler		<u>18 212</u>	<u>41 882</u>
Investeringer i datterselskap	6	377 600	377 600
Andre langsiktige fordringer		<u>5 940</u>	<u>0</u>
Sum finansielle anleggsmidler		<u>383 540</u>	<u>377 600</u>
Sum anleggsmidler		<u>660 377</u>	<u>677 589</u>
<b>Omløpsmidler</b>			
Lager av varer og annen beholdning	1	5 111 007	4 473 706
<b>Fordringer</b>			
Kundefordringer	7	10 638 271	13 955 933
Andre kortsiktige fordringer	7	<u>6 717 418</u>	<u>6 697 365</u>
Sum fordringer		<u>17 355 689</u>	<u>20 653 298</u>
<b>Investeringer</b>			
Andre finansielle instrumenter		2 428 959	2 258 392
Sum investeringer		<u>2 428 959</u>	<u>2 258 392</u>
Bankinnskudd, kontanter o.l.	8	9 430 614	5 864 596
Sum omløpsmidler		<u>34 326 268</u>	<u>33 249 992</u>
Sum eiendeler		<u>34 986 645</u>	<u>33 927 581</u>



<b>Balanse</b>			
Stokkan Lys AS			
<b>Egenkapital og gjeld</b>	<b>Note</b>	<b>2024</b>	<b>2023</b>
<b>Innskutt egenkapital</b>			
Aksjekapital	5, 9	3 097 750	3 340 750
Annen innskutt egenkapital	5	3 700 500	3 700 500
Sum innskutt egenkapital		<u>6 798 250</u>	<u>7 041 250</u>
<b>Opptjent egenkapital</b>			
Annen egenkapital	5	8 189 095	9 073 928
Sum opptjent egenkapital		<u>8 189 095</u>	<u>9 073 928</u>
Sum egenkapital		<u>14 987 345</u>	<u>16 115 178</u>
<b>Gjeld</b>			
<b>Kortsiktig gjeld</b>			
Leverandørgjeld	7	13 265 545	14 740 896
Betalbar skatt	4	559 784	317 345
Skyldig offentlige avgifter		2 411 939	2 068 629
Utbytte		3 000 000	200 000
Annen kortsiktig gjeld	7	762 032	485 532
Sum kortsiktig gjeld		<u>19 999 300</u>	<u>17 812 403</u>
Sum gjeld		<u>19 999 300</u>	<u>17 812 403</u>
Sum egenkapital og gjeld		<u>34 986 645</u>	<u>33 927 581</u>
Trondheim 25.03.2025			
Styret i Stokkan Lys AS			
 Ståle Ravem styreleder	 Kristian Drage styremedlem/daglig leder	 Nils Elias Grønningseter styremedlem	
 Tor Morten Lorvik styremedlem		 Andreas Skarpnes styremedlem	
Stokkan Lys AS		Side 3	



Stokkan Lys AS

Noter til årsregnskapet 2024

## Note 1 Regnskapsprinsipper

Årsregnskapet er satt opp i samsvar med regnskapslovens bestemmelser og god regnskapsskikk. Det er ikke utarbeidet konsernregnskap da datterselskapet samlet sett er vurdert til å være av uvesentlig betydning for å vurdere konsernets stilling.

### Driftsinntekter

Inntektsføring ved salg av varer skjer på leveringstidspunktet. Tjenester inntektsføres etter hvert som de leveres.

### Skatt

Skattkostnaden i resultatregnskapet omfatter både periodens betalbare skatt og endring i utsatt skatt. Utsatt skatt er beregnet med 22 % på grunnlag av de midlertidige forskjeller som eksisterer mellom regnskapsmessige og skattemessige verdier, samt ligningsmessig underskudd til fremføring ved utgangen av regnskapsåret. Skatteøkende og skattereduserende midlertidige forskjeller som reverseres eller kan reverseres i samme periode er utlignet og nettoført.

### Klassifisering og vurdering av anleggsmidler

Anleggsmidler omfatter eiendeler bestemt til varig eie og bruk. Anleggsmidler er vurdert til anskaffelseskost. Varige driftsmidler balanseføres og avskrives over driftsmidlets økonomiske levetid. Avskrivningsperioden for fast eiendom anskaffet etter 2009 er dekomponert i en del som gjelder råbygget og en del som gjelder faste tekniske installasjoner. Varige driftsmidler nedskrives til gjenvinnbart beløp ved verdifall som forventes ikke å være forbigående. Gjenvinnbart beløp er det høyeste av netto salgsverdi og verdi i bruk. Verdi i bruk er nåverdi av fremtidige kontantstrømmer knyttet til eiendelen. Nedskrivningen reverseres når grunnlaget for nedskrivningen ikke lenger er til stede.

### Klassifisering og vurdering av omløpsmidler

Omløpsmidler og kortsiktig gjeld omfatter normalt poster som forfaller til betaling innen ett år etter balansedagen, samt poster som knytter seg til varekretsløpet. Omløpsmidler vurderes til laveste verdi av anskaffelseskost og virkelig verdi.

### Aksjer i datterselskap

Datterselskap vurderes etter kostmetoden i selskapsregnskapet. Investeringen er vurdert til anskaffelseskost for aksjene med mindre nedskrivning har vært nødvendig. Det er foretatt nedskrivning til virkelig verdi når verdifall skyldes årsaker som ikke kan forventes å være forbigående og det må anses nødvendig etter god regnskapsskikk. Nedskrivninger er reversert når grunnlaget for nedskrivning ikke lenger er til stede.

Utbytte, konsernbidrag og andre utdelinger fra datterselskap er inntektsført samme år som det er avsatt i givers regnskap. Overstiger utbytte / konsernbidraget andelen av opptjent resultat etter anskaffelsestidspunktet, representerer den overskytende del tilbakebetaling av investert kapital, og utdelingene er fratrukket investeringens verdi i balansen til morselskapet.

### Varer

Varer er vurdert til det laveste av anskaffelseskost og netto salgsverdi.

### Fordringer

Kundefordringer og andre fordringer oppføres til pålydende etter fradrag for avsetning til forventet tap. Avsetning til tap gjøres på grunnlag av en individuell vurdering av de enkelte fordringene.

Stokkan Lys AS



Stokkan Lys AS	Noter til årsregnskapet 2024
----------------	------------------------------

## Note 2 Lønnskostnader og ytelser, godtgjørelser til daglig leder, styret og revisor

Lønnskostnader	2024	2023
Lønninger	4 578 605	3 935 898
Arbeidsgiveravgift	704 936	610 250
Andre ytelser	593 366	557 457
<b>Sum</b>	<b>5 876 907</b>	<b>5 103 605</b>

Selskapet har i 2024 sysselsatt 6 årsverk.

Daglig leder godtgjørelse kr 550 000.-

Revisjonshonorar kr 93 950.- Bistand kr 22 550.-.

### Pensjonsforpliktelser

Selskapet er pliktig til å ha tjenstepensjonsordning etter lov om obligatorisk tjenstepensjon. Selskapets pensjonsordninger tilfredsstiller kravene i denne lov.

## Note 3 Anleggsmidler

	Driftsløsøre, inventar ol.	Sum
Anskaffelseskost pr. 01.01.24	1 151 289	1 151 289
= <b>Anskaffelseskost 31.12.24</b>	<b>1 151 289</b>	<b>1 151 289</b>
Akkumulerte avskrivninger 31.12.24	1 133 077	1 133 077
= <b>Bokført verdi 31.12.24</b>	<b>18 212</b>	<b>18 212</b>
Årets ordinære avskrivninger	23 670	23 670
Økonomisk levetid	3-10 år	

Stokkan Lys AS
----------------



Stokkan Lys AS	Noter til årsregnskapet 2024
----------------	------------------------------

## Note 4 Skatt

Årets skattekostnad	2024	2023
Resultatført skatt på ordinært resultat:		
Betalbar skatt	559 784	317 345
Endring i utsatt skattefordel	-518	2 131
<b>Skattekostnad ordinært resultat</b>	<b>559 266</b>	<b>319 476</b>
Skattepliktig inntekt:		
Resultat før skatt	2 674 433	1 981 671
Permanente forskjeller	-132 316	-529 511
Endring i midlertidige forskjeller	2 355	-9 684
<b>Skattepliktig inntekt</b>	<b>2 544 472</b>	<b>1 442 476</b>
Betalbar skatt i balansen:		
Betalbar skatt på årets resultat	559 784	317 345
<b>Sum betalbar skatt i balansen</b>	<b>559 784</b>	<b>317 345</b>

Skatteeffekten av midlertidige forskjeller som har gitt opphav til utsatt skatt og utsatte skattefordeler, spesifisert på typer av midlertidige forskjeller

	2024	2023	Endring
Varige driftsmidler	-31 523	-29 169	2 355
Fordringer	-1 144 047	-1 144 047	0
<b>Sum</b>	<b>-1 175 570</b>	<b>-1 173 216</b>	<b>2 355</b>
<b>Grunnlag for utsatt skattefordel</b>	<b>-1 175 570</b>	<b>-1 173 216</b>	<b>2 355</b>
<b>Utsatt skattefordel (22 %)</b>	<b>-258 625</b>	<b>-258 107</b>	<b>518</b>

## Note 5 Egenkapital

	Aksjekapital	Egne aksjer	Annen Innskutt egenkapital	Annen egenkapital	Sum egenkapital
Pr. 31.12.2023	3 340 750	0	3 700 500	9 073 928	16 115 178
Årets resultat				2 115 167	2 115 167
Utbytte				-3 000 000	-3 000 000
Kapitalnedsettelse	-243 000		0		-243 000
<b>Pr 31.12.2024</b>	<b>3 097 750</b>	<b>0</b>	<b>3 700 500</b>	<b>8 189 095</b>	<b>14 987 345</b>

Stokkan Lys AS
----------------



Stokkan Lys AS	Noter til årsregnskapet 2024
----------------	------------------------------

## Note 6 Datterselskap, TS og FKV

	Kontor- kommune	Eier- andel	Balansført verdi	Andel egenkapital	Andel resultat
<b>DS/FKV/TS</b>					
Stokkan Lys Salg AS	TRONDHEIM	85,0%	377 600	2 771 004	3 082 616
<b>Sum</b>			<b>377 600</b>	<b>2 771 004</b>	<b>3 082 616</b>

## Note 7 Mellomværende med selskap i samme konsern

	2024	2023
<b>Fordringer</b>		
Kundefordringer konsern	128 349	127 799
Andre kortsiktige fordringer konsern	5 631 000	5 631 000
<b>Sum</b>	<b>5 759 349</b>	<b>5 758 799</b>
<b>Gjeld</b>		
Leverandørgjeld innen konsern	5 417 857	5 975 054
<b>Sum</b>	<b>5 417 857</b>	<b>5 975 054</b>

## Note 8 Bankinnskudd

Innestående midler på skattetrekkkonto (bundne midler) er på kr. 287 118.

## Note 9 Aksjonærer

Aksjekapitalen i Stokkan Lys AS pr. 31.12 består av følgende aksjeklasser:

	Antall	Pålydende	Bokført
A-aksjer	11 135	250,0	2 783 750
B-aksjer	1 256	250,0	314 000
<b>Sum</b>	<b>12 391</b>		<b>3 097 750</b>

## Eierstruktur

De største aksjonærene i % pr. 31.12 var:

	A-aksjer	B-aksjer	Sum	Eierandel	Stemmeandel
NG Invest AS	2 227	748	2 975	24,0	24,0
SR Invest AS	2 227	508	2 735	22,1	22,1
Flåkløya Invest AS	2 227		2 227	18,0	18,0
Klovika Invest AS	2 227		2 227	18,0	18,0
Sundsholmen AS	2 227		2 227	18,0	18,0
<b>Totalt antall aksjer</b>	<b>11 135</b>	<b>1 256</b>	<b>12 391</b>	<b>100,0</b>	<b>100,0</b>

Stokkan Lys AS
----------------