



## ÅRSREGNSKAPET FOR REGNSKAPSÅRET 2019 - GENERELL INFORMASJON

### Enheten

Organisasjonsnummer: 922 026 106  
Organisasjonsform: Aksjeselskap  
Foretaksnavn: ENGEVIK VVS OG BYGG AS  
Forretningsadresse: Midtskogvegen 13  
5200 OS

### Regnskapsår

Årsregnskapets periode: 01.01.2019 - 31.12.2019

### Konsern

Morselskap i konsern: Nei

### Regnskapsregler

Regler for små foretak benyttet: Ja  
Benyttet ved utarbeidelsen av årsregnskapet til selskapet: Regnskapslovens alminnelige regler

### Årsregnskapet fastsatt av kompetent organ

Bekreftet av representant for selskapet: Espen Engevik  
Dato for fastsettelse av årsregnskapet: 17.08.2020

### Grunnlag for avgivelse

År 2019: Årsregnskapet er elektronisk innlevert  
År 2018: Tall er hentet fra elektronisk innlevert årsregnskap fra 2019

*Det er ikke krav til at årsregnskapet m.v. som sendes til Regnskapsregisteret er undertegnet. Kontrollen på at dette er utført ligger hos revisor/enhetens øverste organ. Sikkerheten ivaretas ved at innsender har rolle/rettighet for innsending av årsregnskapet via Altinn, og ved at det bekreftes at årsregnskapet er fastsatt av kompetent organ.*

Brønnøysundregistrene, 10.08.2021



## Resultatregnskap

Beløp i: NOK	Note	2019	2018
<b>RESULTATREGNSKAP</b>			
<b>Inntekter</b>			
Salgsinntekt		5 104 699	
<b>Sum inntekter</b>		<b>5 104 699</b>	
<b>Kostnader</b>			
Varekostnad		1 923 942	
Lønnskostnad	5	2 604 304	
Avskrivning av driftsmidler og immaterielle eiendeler	7	8 394	
Annen driftskostnad	5	940 071	
<b>Sum kostnader</b>		<b>5 476 710</b>	
<b>Driftsresultat</b>		<b>-372 011</b>	
<b>Finansinntekter og finanskostnader</b>			
Annen renteinntekt		79	1
<b>Sum finansinntekter</b>		<b>79</b>	<b>1</b>
Annen rentekostnad		8 702	
<b>Sum finanskostnader</b>		<b>8 702</b>	
<b>Netto finans</b>		<b>-8 623</b>	<b>1</b>
<b>Ordinært resultat før skattekostnad</b>		<b>-380 634</b>	<b>1</b>
Skattekostnad på ordinært resultat	4		
<b>Ordinært resultat etter skattekostnad</b>		<b>-380 634</b>	<b>1</b>
<b>Årsresultat</b>	2	<b>-380 634</b>	<b>1</b>
<b>Årsresultat etter minoritetsinteresser</b>		<b>-380 634</b>	<b>1</b>
<b>Totalresultat</b>		<b>-380 634</b>	<b>1</b>
<b>Overføringer og disponeringer</b>			
Udekket tap		-380 634	
Avsatt til annen egenkapital			1



## Resultatregnskap

<b>Beløp i: NOK</b>	<b>Note</b>	<b>2019</b>	<b>2018</b>
Overført fra annen egenkapital		-1	
<b>Sum overføringer og disponeringer</b>	<b>2</b>	<b>-380 634</b>	<b>1</b>



## Balanse

Beløp i: NOK	Note	2019	2018
<b>BALANSE - EIENDELER</b>			
<b>Anleggsmidler</b>			
<b>Immaterielle eiendeler</b>			
Utsatt skattefordel	4		
<b>Varige driftsmidler</b>			
Tomter, bygninger o.a. fast eiendom	7		
Maskiner og anlegg	7		
Skip og flytende installasjoner	7		
Driftsløsøre, inventar o.a. utstyr	7	37 900	
<b>Sum varige driftsmidler</b>	7	<b>37 900</b>	
<b>Finansielle anleggsmidler</b>			
Andre langsiktige fordringer		23 714	
<b>Sum finansielle anleggsmidler</b>		<b>23 714</b>	
<b>Sum anleggsmidler</b>		<b>61 614</b>	<b>0</b>
<b>Omløpsmidler</b>			
<b>Varer</b>			
<b>Fordringer</b>			
Kundefordringer		186 669	
Andre kortsiktige fordringer		139 891	
<b>Sum fordringer</b>		<b>326 560</b>	
<b>Bankinnskudd, kontanter og lignende</b>			
Bankinnskudd, kontanter o.l.	6	52 966	30 001
<b>Sum bankinnskudd, kontanter og lignende</b>		<b>52 966</b>	<b>30 001</b>
<b>Sum omløpsmidler</b>		<b>379 526</b>	<b>30 001</b>
<b>SUM EIENDELER</b>		<b>441 140</b>	<b>30 001</b>

## BALANSE - EGENKAPITAL OG GJELD



## Balanse

Beløp i: NOK	Note	2019	2018
<b>Egenkapital</b>			
<b>Innskutt egenkapital</b>			
Aksjekapital	1	30 000	30 000
Beholdning av egne aksjer	1		
Annen innskutt egenkapital			-6 000
<b>Sum innskutt egenkapital</b>		<b>30 000</b>	<b>24 000</b>
<b>Opptjent egenkapital</b>			
Annen egenkapital			1
Udekket tap	3	386 634	
<b>Sum opptjent egenkapital</b>		<b>-386 634</b>	<b>1</b>
<b>Sum egenkapital</b>	2	<b>-356 634</b>	<b>24 001</b>
<b>Gjeld</b>			
<b>Langsiktig gjeld</b>			
Utsatt skatt	4		
<b>Annen langsiktig gjeld</b>			
<b>Sum langsiktig gjeld</b>		<b>0</b>	<b>0</b>
<b>Kortsiktig gjeld</b>			
Leverandørgjeld		272 015	
Betalbar skatt	4		
Skyldig offentlige avgifter		264 233	
Annen kortsiktig gjeld		261 525	6 000
<b>Sum kortsiktig gjeld</b>		<b>797 773</b>	<b>6 000</b>
<b>Sum gjeld</b>		<b>797 773</b>	<b>6 000</b>
<b>SUM EGENKAPITAL OG GJELD</b>		<b>441 140</b>	<b>30 001</b>



# Årsregnskap 2019

## Engevik VVS og Bygg AS

Resultatregnskap  
Balanse  
Noter til regnskapet

Org.nr.: 922 026 106



### RESULTATREGNSKAP

#### ENGEVIK VVS OG BYGG AS

DRIFTSINTEKTER OG DRIFTSKOSTNADER	Note	2019	2018
Salgsinntekt		5 104 699	0
<b>Sum driftsinntekter</b>		<b>5 104 699</b>	<b>0</b>
Varekostnad		1 923 942	0
Lønnskostnad	5	2 604 304	0
Avskrivning av driftsmidler og immaterielle eiendeler	7	8 394	0
Annen driftskostnad	5	940 071	0
<b>Sum driftskostnader</b>		<b>5 476 710</b>	<b>0</b>
<b>Driftsresultat</b>		<b>-372 011</b>	<b>0</b>
<b>FINANSINTEKTER OG FINANSKOSTNADER</b>			
Annen renteinntekt		79	1
Annen rentekostnad		8 702	0
<b>Resultat av finansposter</b>		<b>-8 623</b>	<b>1</b>
Ordinært resultat før skattekostnad		-380 634	1
<b>Ordinært resultat</b>		<b>-380 634</b>	<b>1</b>
<b>Årsresultat</b>	<b>2</b>	<b>-380 634</b>	<b>1</b>
<b>OVERFØRINGER</b>			
Avsatt til annen egenkapital		0	1
Overført til udekket tap		380 634	0
Overført fra annen egenkapital		1	0
<b>Sum overføringer</b>	<b>2</b>	<b>-380 634</b>	<b>1</b>



### BALANSE

#### ENGEVIK VVS OG BYGG AS

EIENDELER	Note	2019	2018
<b>ANLEGGSMIDLER</b>			
<b>VARIGE DRIFTSMIDLER</b>			
Driftsløsøre, inventar o.a. utstyr	7	37 900	0
<b>Sum varige driftsmidler</b>	<b>7</b>	<b>37 900</b>	<b>0</b>
<b>FINANSIELLE ANLEGGSMIDLER</b>			
Andre langsiktige fordringer		23 714	0
<b>Sum finansielle anleggsmidler</b>		<b>23 714</b>	<b>0</b>
<b>Sum anleggsmidler</b>		<b>61 614</b>	<b>0</b>
<b>OMLØPSMIDLER</b>			
<b>FORDRINGER</b>			
Kundefordringer		186 669	0
Andre kortsiktige fordringer		139 891	0
<b>Sum fordringer</b>		<b>326 560</b>	<b>0</b>
Bankinnskudd, kontanter o.l.	6	52 966	30 001
<b>Sum omløpsmidler</b>		<b>379 526</b>	<b>30 001</b>
<b>Sum eiendeler</b>		<b>441 140</b>	<b>30 001</b>



## BALANSE

### ENGEVIK VVS OG BYGG AS

EGENKAPITAL OG GJELD	Note	2019	2018
<b>EGENKAPITAL</b>			
<b>INNSKUTT EGENKAPITAL</b>			
Aksjekapital	1	30 000	30 000
Annen innskutt egenkapital		0	-6 000
<b>Sum innskutt egenkapital</b>		<b>30 000</b>	<b>24 000</b>
<b>OPPTJENT EGENKAPITAL</b>			
Annen egenkapital		0	1
Udekket tap	3	-386 634	0
<b>Sum opptjent egenkapital</b>		<b>-386 634</b>	<b>1</b>
<b>Sum egenkapital</b>	<b>2</b>	<b>-356 634</b>	<b>24 001</b>
<b>GJELD</b>			
<b>KORTSIKTIG GJELD</b>			
Leverandørgjeld		272 015	0
Skyldig offentlige avgifter		264 233	0
Annen kortsiktig gjeld		261 525	6 000
<b>Sum kortsiktig gjeld</b>		<b>797 773</b>	<b>6 000</b>
<b>Sum gjeld</b>		<b>797 773</b>	<b>6 000</b>
<b>Sum egenkapital og gjeld</b>		<b>441 140</b>	<b>30 001</b>

Os, 17.08.2020  
Styret i Engevik VVS og Bygg AS

\_\_\_\_\_  
Espen Engevik  
styreleder



ENGEVIK VVS OG BYGG AS

922 026 106

## Regnskapsprinsipper

Årsregnskapet er satt opp i samsvar med regnskapsloven og NRS 8 - God regnskapsskikk for små foretak.

### DRIFTSINNTEKTER

Inntektsføring ved salg av varer skjer på leveringstidspunktet. Tjenester inntektsføres etter hvert som de leveres.

### SKATT

Skattekostnaden i resultatregnskapet omfatter både periodens betalbare skatt og endring i utsatt skatt. Utsatt skatt er beregnet med 22 % på grunnlag av de midlertidige forskjeller som eksisterer mellom regnskapsmessige og skattemessige verdier, samt ligningsmessig underskudd til fremføring ved utgangen av regnskapsåret. Skatteøkende og skattereduserende midlertidige forskjeller som reverserer eller kan reverseres i samme periode er utlignet og nettoført.

### KLASSIFISERING OG VURDERING AV ANLEGGSMIDLER

Anleggsmidler omfatter eiendeler bestemt til varig eie og bruk. Anleggsmidler er vurdert til anskaffelseskost. Varige driftsmidler balanseføres og avskrives over driftsmidlets økonomiske levetid. Avskrivningsperioden for fast eiendom anskaffet etter 2009 er dekomponert i en del som gjelder råbygget og en del som gjelder faste tekniske installasjoner. Varige driftsmidler nedskrives til gjenvinnbart beløp ved verdifall som forventes ikke å være forbigående. Gjenvinnbart beløp er det høyeste av netto salgsverdi og verdi i bruk. Verdi i bruk er nåverdi av fremtidige kontantstrømmer knyttet til eiendelen. Nedskrivningen reverseres når grunnlaget for nedskrivningen ikke lenger er til stede.

### KLASSIFISERING OG VURDERING AV OMLØPSMIDLER

Omløpsmidler og kortsiktig gjeld omfatter normalt poster som forfaller til betaling innen ett år etter balansedagen, samt poster som knytter seg til varekretsløpet. Omløpsmidler vurderes til laveste verdi av anskaffelseskost og virkelig verdi.

### FORDRINGER

Kundefordringer og andre fordringer oppføres til pålydende etter fradrag for avsetning til forventet tap. Avsetning til tap gjøres på grunnlag av en individuell vurdering av de enkelte fordringene.

ENGEVIK VVS OG BYGG AS

SIDE 5



ENGEVIK VVS OG BYGG AS

922 026 106

## Note 1 Aksjonærer

### AKSJEKAPITALEN I ENGEVIK VVS OG BYGG AS PR. 31.12 BESTÅR AV:

	Antall	Pålydende	Bokført
Ordinære aksjer	100	300,00	30 000
<b>Sum</b>	<b>100</b>		<b>30 000</b>

### EIERSTRUKTUR

De største aksjonærene i % pr. 31.12 var:

	Ordinære	Eierandel	Stemmeandel
Espen Engevik	50	50,0	50,0
Øystein Engevik	50	50,0	50,0
<b>Totalt antall aksjer</b>	<b>100</b>	<b>100,0</b>	<b>100,0</b>

### AKSJER OG OPSJONER EIET AV MEDLEMMER I STYRET OG DAGLIG LEDER:

Navn	Verv	Ordinære
Øystein Engevik	Daglig leder	50
Espen Engevik	styreleder	50

## Note 2 Egenkapital

	Aksjekapital	Annen Innskutt egenkapital	Annen egenkapital	Sum egenkapital
Pr. 31.12.2018	30 000	-6 000	1	24 001
<b>Pr 01.01.2019</b>	<b>30 000</b>	<b>-6 000</b>	<b>1</b>	<b>24 001</b>
Korr EK		6 000	-6 000	0
Årets resultat			-380 634	-380 634
<b>Pr 31.12.2019</b>	<b>30 000</b>	<b>0</b>	<b>-386 634</b>	<b>-356 634</b>

## Note 3 Fortsatt drift

Styrets arbeid i 2019 har i hovedsak bestått av å forvalte inntektene og redusere kostnadene for å sikre løpende drift. I budsjettene for 2020 er det lagt opp til en nøktern drift som skal skape en bærekraftig økonomi.

Styret i Engevik VVS og Bygg AS forventer en nøytral løpende drift i nær framtid og på lengre sikt forventer man bedre tider da viktige bransjeindikatorer indikere bedre tider.

Driften av Engevik VVS og Bygg AS synes således ikke å medføre risiko for tap for kreditorene.

Grunnlaget for styrets konklusjon om fortsatt drift er basert på grunnlaget dagens drift er etablert på, den gode kommunikasjonen mot kreditorer og et konservativt anslag på inntekter i årene som kommer.

ENGEVIK VVS OG BYGG AS

SIDE 6



ENGEVIK VVS OG BYGG AS

922 026 106

## Note 4 Skatt

<b>Årets skattekostnad</b>	<b>2019</b>	<b>2018</b>
Resultatført skatt på ordinært resultat:		
Betalbar skatt	0	0
Endring i utsatt skattefordel	0	0
<b>Skattekostnad ordinært resultat</b>	<b>0</b>	<b>0</b>
Skattepliktig inntekt:		
Ordinært resultat før skatt	-380 634	1
Permanente forskjeller	3 100	-6 000
Endring i midlertidige forskjeller	-6 450	0
<b>Skattepliktig inntekt</b>	<b>-383 984</b>	<b>-5 999</b>
Betalbar skatt i balansen:		
Betalbar skatt på årets resultat	0	0
<b>Sum betalbar skatt i balansen</b>	<b>0</b>	<b>0</b>

Skatteeffekten av midlertidige forskjeller og underskudd til fremføring som har gitt opphav til utsatt skatt og utsatte skattefordeler, spesifisert på typer av midlertidige forskjeller:

	<b>2019</b>	<b>2018</b>	<b>Endring</b>
Varige driftsmidler	2 717	0	-2 717
Fordringer	3 733	0	-3 733
<b>Sum</b>	<b>6 450</b>	<b>0</b>	<b>-6 450</b>
Akkumulert fremførbart underskudd	-389 984	-5 999	383 984
Inngår ikke i beregningen av utsatt skatt	383 534	5 999	-377 534
<b>Grunnlag for utsatt skattefordel</b>	<b>0</b>	<b>0</b>	<b>0</b>
<b>Utsatt skattefordel (22 %)</b>	<b>0</b>	<b>0</b>	<b>0</b>

I henhold til God regnskapsskikk for små foretak balanseføres ikke utsatt skattefordel.



ENGEVIK VVS OG BYGG AS

922 026 106

## Note 5 Lønnskostnader og ytelser, godtgjørelser til daglig leder, styret og revisor

Lønnskostnader	2019	2018
Lønninger	2 176 952	0
Arbeidsgiveravgift	316 439	0
Pensjonskostnader	42 446	0
Andre ytelser	68 467	0
<b>Sum</b>	<b>2 604 304</b>	<b>0</b>

Selskapet har i 2019 sysselsatt 5 årsverk.

## PENSJONSFORPLIKTELSE

Selskapet er pliktig til å ha tjenstepensjonsordning etter lov om obligatorisk tjenstepensjon. Selskapets pensjonsordninger tilfredsstiller kravene i denne lov.

Ytelser til ledende personer	Daglig leder	Styret
Lønn	540 525	604 741
Annen godtgjørelse	3 660	28 877
<b>Sum</b>	<b>544 185</b>	<b>633 618</b>

## REVISOR

Selskapet har fravalgt revisor.

## Note 6 Bankinnskudd

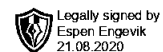
Innestående midler på skattetrekkkonto (bundne midler) er på kr. 33 464.

## Note 7 Anleggsmidler

	Driftsløspøre, inventar ol.	Sum
+ Tilgang kjøpte anleggsmidler	46 294	46 294
= <b>Anskaffelseskost 31.12.19</b>	<b>46 294</b>	<b>46 294</b>
Akkumulerte avskrivninger 31.12.19	8 394	8 394
= <b>Bokført verdi 31.12.19</b>	<b>37 900</b>	<b>37 900</b>
Årets ordinære avskrivninger	8 394	8 394
Økonomisk levetid	5 år	

ENGEVIK VVS OG BYGG AS

SIDE 8

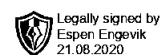


# Årsregnskap 2019

## Engevik VVS og Bygg AS

Resultatregnskap  
Balanse  
Noter til regnskapet

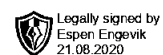
Org.nr.: 922 026 106



### RESULTATREGNSKAP

#### ENGEVIK VVS OG BYGG AS

DRIFTSINNEKTER OG DRIFTSKOSTNADER	Note	2019	2018
Salgsinntekt		5 104 699	0
<b>Sum driftsinntekter</b>		<b>5 104 699</b>	<b>0</b>
Varekostnad		1 923 942	0
Lønnskostnad	5	2 604 304	0
Avskrivning av driftsmidler og immaterielle eiendeler	7	8 394	0
Annen driftskostnad	5	940 071	0
<b>Sum driftskostnader</b>		<b>5 476 710</b>	<b>0</b>
<b>Driftsresultat</b>		<b>-372 011</b>	<b>0</b>
<b>FINANSINNEKTER OG FINANSKOSTNADER</b>			
Annen renteinntekt		79	1
Annen rentekostnad		8 702	0
<b>Resultat av finansposter</b>		<b>-8 623</b>	<b>1</b>
Ordinært resultat før skattekostnad		-380 634	1
<b>Ordinært resultat</b>		<b>-380 634</b>	<b>1</b>
<b>Årsresultat</b>	<b>2</b>	<b>-380 634</b>	<b>1</b>
<b>OVERFØRINGER</b>			
Avsatt til annen egenkapital		0	1
Overført til udekket tap		380 634	0
Overført fra annen egenkapital		1	0
<b>Sum overføringer</b>	<b>2</b>	<b>-380 634</b>	<b>1</b>



### BALANSE

#### ENGEVIK VVS OG BYGG AS

EIENDELER	Note	2019	2018
<b>ANLEGGSMIDLER</b>			
<b>VARIGE DRIFTSMIDLER</b>			
Driftsløsøre, inventar o.a. utstyr	7	37 900	0
<b>Sum varige driftsmidler</b>	<b>7</b>	<b>37 900</b>	<b>0</b>
<b>FINANSIELLE ANLEGGSMIDLER</b>			
Andre langsiktige fordringer		23 714	0
<b>Sum finansielle anleggsmidler</b>		<b>23 714</b>	<b>0</b>
<b>Sum anleggsmidler</b>		<b>61 614</b>	<b>0</b>
<b>OMLØPSMIDLER</b>			
<b>FORDRINGER</b>			
Kundefordringer		186 669	0
Andre kortsiktige fordringer		139 891	0
<b>Sum fordringer</b>		<b>326 560</b>	<b>0</b>
Bankinnskudd, kontanter o.l.	6	52 966	30 001
<b>Sum omløpsmidler</b>		<b>379 526</b>	<b>30 001</b>
<b>Sum eiendeler</b>		<b>441 140</b>	<b>30 001</b>



## BALANSE

### ENGEVIK VVS OG BYGG AS

EGENKAPITAL OG GJELD	Note	2019	2018
<b>EGENKAPITAL</b>			
<b>INNSKUTT EGENKAPITAL</b>			
Aksjekapital	1	30 000	30 000
Annen innskutt egenkapital		0	-6 000
<b>Sum innskutt egenkapital</b>		<b>30 000</b>	<b>24 000</b>
<b>OPPTJENT EGENKAPITAL</b>			
Annen egenkapital		0	1
Udekket tap	3	-386 634	0
<b>Sum opptjent egenkapital</b>		<b>-386 634</b>	<b>1</b>
<b>Sum egenkapital</b>	<b>2</b>	<b>-356 634</b>	<b>24 001</b>
<b>GJELD</b>			
<b>KORTSIKTIG GJELD</b>			
Leverandørgjeld		272 015	0
Skyldig offentlige avgifter		264 233	0
Annen kortsiktig gjeld		261 525	6 000
<b>Sum kortsiktig gjeld</b>		<b>797 773</b>	<b>6 000</b>
<b>Sum gjeld</b>		<b>797 773</b>	<b>6 000</b>
<b>Sum egenkapital og gjeld</b>		<b>441 140</b>	<b>30 001</b>

Os, 17.08.2020  
Styret i Engevik VVS og Bygg AS

\_\_\_\_\_  
Espen Engevik  
styreleder



**ENGEVIK VVS OG BYGG AS**

## **Regnskapsprinsipper**

Årsregnskapet er satt opp i samsvar med regnskapsloven og NRS 8 - God regnskapsskikk for små foretak.

### **DRIFTSINNTEKTER**

Inntektsføring ved salg av varer skjer på leveringstidspunktet. Tjenester inntektsføres etter hvert som de leveres.

### **SKATT**

Skattekostnaden i resultatregnskapet omfatter både periodens betalbare skatt og endring i utsatt skatt. Utsatt skatt er beregnet med 22 % på grunnlag av de midlertidige forskjeller som eksisterer mellom regnskapsmessige og skattemessige verdier, samt ligningsmessig underskudd til fremføring ved utgangen av regnskapsåret. Skatteøkende og skattereduserende midlertidige forskjeller som reverserer eller kan reverseres i samme periode er utlignet og nettoført.

### **KLASSIFISERING OG VURDERING AV ANLEGGSMIDLER**

Anleggsmidler omfatter eiendeler bestemt til varig eie og bruk. Anleggsmidler er vurdert til anskaffelseskost. Varige driftsmidler balanseføres og avskrives over driftsmidlets økonomiske levetid. Avskrivningsperioden for fast eiendom anskaffet etter 2009 er dekomponert i en del som gjelder råbygget og en del som gjelder faste tekniske installasjoner. Varige driftsmidler nedskrives til gjenvinnbart beløp ved verdifall som forventes ikke å være forbigående. Gjenvinnbart beløp er det høyeste av netto salgsverdi og verdi i bruk. Verdi i bruk er nåverdi av fremtidige kontantstrømmer knyttet til eiendelen. Nedskrivningen reverseres når grunnlaget for nedskrivningen ikke lenger er til stede.

### **KLASSIFISERING OG VURDERING AV OMLØPSMIDLER**

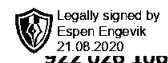
Omløpsmidler og kortsiktig gjeld omfatter normalt poster som forfaller til betaling innen ett år etter balansedagen, samt poster som knytter seg til varekretsløpet. Omløpsmidler vurderes til laveste verdi av anskaffelseskost og virkelig verdi.

### **FORDRINGER**

Kundefordringer og andre fordringer oppføres til pålydende etter fradrag for avsetning til forventet tap. Avsetning til tap gjøres på grunnlag av en individuell vurdering av de enkelte fordringene.



## ENGEVIK VVS OG BYGG AS



### Note 1 Aksjonærer

#### AKSJEKAPITALEN I ENGEVIK VVS OG BYGG AS PR. 31.12 BESTÅR AV:

	Antall	Pålydende	Bokført
Ordinære aksjer	100	300,00	30 000
<b>Sum</b>	<b>100</b>		<b>30 000</b>

#### EIERSTRUKTUR

De største aksjonærene i % pr. 31.12 var:

	Ordinære	Eierandel	Stemmeandel
Espen Engevik	50	50,0	50,0
Øystein Engevik	50	50,0	50,0
<b>Totalt antall aksjer</b>	<b>100</b>	<b>100,0</b>	<b>100,0</b>

#### AKSJER OG OPSJONER EIET AV MEDLEMMER I STYRET OG DAGLIG LEDER:

Navn	Verv	Ordinære
Øystein Engevik	Daglig leder	50
Espen Engevik	styreleder	50

### Note 2 Egenkapital

	Aksjekapital	Annen Innskutt egenkapital	Annen egenkapital	Sum egenkapital
Pr. 31.12.2018	30 000	-6 000	1	24 001
<b>Pr 01.01.2019</b>	<b>30 000</b>	<b>-6 000</b>	<b>1</b>	<b>24 001</b>
Korr EK		6 000	-6 000	0
Årets resultat			-380 634	-380 634
<b>Pr 31.12.2019</b>	<b>30 000</b>	<b>0</b>	<b>-386 634</b>	<b>-356 634</b>


### Note 3 Fortsatt drift

Styrets arbeid i 2019 har i hovedsak bestått av å forvalte inntektene og redusere kostnadene for å sikre løpende drift. I budsjettene for 2020 er det lagt opp til en nøktern drift som skal skape en bærekraftig økonomi.

Styret i Engevik VVS og Bygg AS forventer en nøytral løpende drift i nær framtid og på lengre sikt forventer man bedre tider da viktige bransjeindikatorer indikere bedre tider.

Driften av Engevik VVS og Bygg AS synes således ikke å medføre risiko for tap for kreditorene.

Grunnlaget for styrets konklusjon om fortsatt drift er basert på grunnlaget dagens drift er etablert på, den gode kommunikasjonen mot kreditorer og et konservativt anslag på inntekter i årene som kommer.



## ENGEVIK VVS OG BYGG AS

### Note 4 Skatt

<b>Årets skattekostnad</b>	<b>2019</b>	<b>2018</b>
Resultatført skatt på ordinært resultat:		
Betalbar skatt	0	0
Endring i utsatt skattefordel	0	0
<b>Skattekostnad ordinært resultat</b>	<b>0</b>	<b>0</b>
Skattepliktig inntekt:		
Ordinært resultat før skatt	-380 634	1
Permanente forskjeller	3 100	-6 000
Endring i midlertidige forskjeller	-6 450	0
<b>Skattepliktig inntekt</b>	<b>-383 984</b>	<b>-5 999</b>
Betalbar skatt i balansen:		
Betalbar skatt på årets resultat	0	0
<b>Sum betalbar skatt i balansen</b>	<b>0</b>	<b>0</b>


Skatteeffekten av midlertidige forskjeller og underskudd til fremføring som har gitt opphav til utsatt skatt og utsatte skattefordeler, spesifisert på typer av midlertidige forskjeller:

	<b>2019</b>	<b>2018</b>	<b>Endring</b>
Varige driftsmidler	2 717	0	-2 717
Fordringer	3 733	0	-3 733
<b>Sum</b>	<b>6 450</b>	<b>0</b>	<b>-6 450</b>
Akkumulert fremførbart underskudd	-389 984	-5 999	383 984
Inngår ikke i beregningen av utsatt skatt	383 534	5 999	-377 534
<b>Grunnlag for utsatt skattefordel</b>	<b>0</b>	<b>0</b>	<b>0</b>
<b>Utsatt skattefordel (22 %)</b>	<b>0</b>	<b>0</b>	<b>0</b>

I henhold til God regnskapsskikk for små foretak balanseføres ikke utsatt skattefordel.



## ENGEVIK VVS OG BYGG AS



### Note 5 Lønnskostnader og ytelser, godtgjørelser til daglig leder, styret og revisor

Lønnskostnader	2019	2018
Lønninger	2 176 952	0
Arbeidsgiveravgift	316 439	0
Pensjonskostnader	42 446	0
Andre ytelser	68 467	0
<b>Sum</b>	<b>2 604 304</b>	<b>0</b>

Selskapet har i 2019 sysselsatt 5 årsverk.

### PENSJONSFORPLIKTELSE

Selskapet er pliktig til å ha tjenstepensjonsordning etter lov om obligatorisk tjenstepensjon. Selskapets pensjonsordninger tilfredsstiller kravene i denne lov.

Ytelser til ledende personer	Daglig leder	Styret
Lønn	540 525	604 741
Annen godtgjørelse	3 660	28 877
<b>Sum</b>	<b>544 185</b>	<b>633 618</b>

### REVISOR

Selskapet har fravalgt revisor.

### Note 6 Bankinnskudd

Innestående midler på skattetrekkkonto (bundne midler) er på kr. 33 464.

### Note 7 Anleggsmidler

	Driftsløspøre, inventar ol.	Sum
+ Tilgang kjøpte anleggsmidler	46 294	46 294
= <b>Anskaffelseskost 31.12.19</b>	<b>46 294</b>	<b>46 294</b>
Akkumulerte avskrivninger 31.12.19	8 394	8 394
= <b>Bokført verdi 31.12.19</b>	<b>37 900</b>	<b>37 900</b>
Årets ordinære avskrivninger	8 394	8 394
Økonomisk levetid	5 år	