



ÅRSREGNSKAPET FOR REGNSKAPSÅRET 2024 - GENERELL INFORMASJON

Enheten

Organisasjonsnummer: 989 261 649
Organisasjonsform: Aksjeselskap
Foretaksnavn: JØLSTRAHOLMEN HOLDING AS
Forretningsadresse: Årsetvegen 10
6847 VASSENDEN

Regnskapsår

Årsregnskapets periode: 01.01.2024 - 31.12.2024

Konsern

Morselskap i konsern: Nei

Regnskapsregler

Regler for små foretak benyttet: Ja
Benyttet ved utarbeidelsen av årsregnskapet til selskapet: Regnskapslovens alminnelige regler

Årsregnskapet fastsatt av kompetent organ

Bekreftet av representant for selskapet: EGIL ODDGEIR HJELMBREKKE

Dato for fastsettelse av årsregnskapet: 12.03.2025

Grunnlag for avgivelse

År 2024: Årsregnskapet er elektronisk innlevert
År 2023: Tall er hentet fra elektronisk innlevert årsregnskap fra 2024

Det er ikke krav til at årsregnskapet m.v. som sendes til Regnskapsregisteret er undertegnet. Kontrollen på at dette er utført ligger hos revisor/enhetens øverste organ. Sikkerheten ivaretas ved at innsender har rolle/rettighet for innsending av årsregnskapet via Altinn, og ved at det bekreftes at årsregnskapet er fastsatt av kompetent organ.

Brønnøysundregistrene, 04.06.2025



Postadresse: 8910 Brønnøysund

Telefoner: Opplysningstelefonen 75 00 75 00 Telefaks 75 00 75 05

E-post: firmapost@brreg.no Internett: www.brreg.no

Organisasjonsnummer: 974 760 673



Resultatregnskap

Beløp i: NOK	Note	2024	2023
RESULTATREKNESKAP			
Inntekter			
Salsinntekt		290 351	181 050
Anna driftsinntekt			147 830
Sum inntekter		290 351	328 880
Kostnader			
Varekostnad		23 414	6 875
Lønskostnad	1	151 361	110 137
Avskrivning	2	232 848	184 318
Annan driftskostnad	1	310 201	637 491
Sum kostnader		717 824	938 820
Driftsresultat		-427 474	-609 940
Finansinntekter og finanskostnader			
Anna renteinntekt		107 485	77 816
Sum finansinntekter		107 485	77 816
Annan rentekostnad		436	42
Sum finanskostnader		436	42
Netto finans		107 049	77 774
Resultat før skattekostnad		-320 425	-532 167
Skattekostnad på resultat	3		
Årsresultat	4	-320 425	-532 167
Årsresultat etter minoritetsinteresser		-320 425	-532 167
Totalresultat		-320 425	-532 167
Overføringer og disponeringar			
Konsernbidrag		-250 000	
Overføring frå annan eige kapital		-70 425	-532 167



Resultatregnskap

Beløp i: NOK	Note	2024	2023
Sum overføringar og disponeringar		-320 425	-532 167



Balanse

Beløp i: NOK	Note	2024	2023
BALANSE - EIGEDELAR			
Anleggsmiddel			
Immaterielle egedelar			
Utsett skattefordel	3		
Varige driftsmiddel			
Tomter, bygningar og annan fast eigedom	2	2 618 616	20 944
Maskinar og anlegg	2	703 154	876 226
Skip, riggar, fly og liknande	2		
Driftslausøyre, inventar, verktøy, kontormaskinar og liknande	2	225 005	282 453
Sum varige driftsmiddel	2	3 546 775	1 179 623
Finansielle anleggsmiddel			
Investeringar i aksjar og partar		960 758	960 758
Sum finansielle anleggsmiddel		960 758	960 758
Sum anleggsmiddel		4 507 533	2 140 381
Omløpsmiddel			
Varer			
Krav			
Kundekrav			127 313
Andre kortsiktige krav			150 203
Konsernkrav		1 223 639	1 413 639
Sum krav		1 223 639	1 691 155
Bankinnskot, kontantar og liknande			
Bankinnskot, kontantar og liknande		3 578 244	3 321 731
Sum bankinnskot, kontantar og liknande		3 578 244	3 321 731
Sum omløpsmiddel		4 801 883	5 012 886
SUM EIGEDELAR		9 309 415	7 153 267



Balanse

Beløp i: NOK	Note	2024	2023
BALANSE - EIGENKAPITAL OG GJELD			
Eigenkapital			
Innskoten eigenkapital			
Aksjekapital	5	1 000 000	1 000 000
Behaldning av egne aksjar	5		
Overkurs		1 114 045	1 114 045
Sum innskoten eigenkapital		2 114 045	2 114 045
Opptent eigenkapital			
Annan eigenkapital	6	4 836 237	4 906 662
Sum opptent eigenkapital		4 836 237	4 906 662
Sum eigenkapital	4	6 950 282	7 020 707
Gjeld			
Langsiktig gjeld			
Utsett skatt	3		
Anna langsiktig gjeld			
Sum langsiktig gjeld		0	0
Kortsiktig gjeld			
Leverandørgjeld		92 455	30 721
Betalbar skatt	3		
Skyldige offentlege avgifter		8 357	33 328
Anna kortsiktig gjeld		2 258 320	68 510
Sum kortsiktig gjeld		2 359 133	132 559
Sum gjeld		2 359 133	132 559
SUM EIGENKAPITAL OG GJELD		9 309 415	7 153 267



Brønnøysundregistrene

ÅRSREGNSKAP FOR REGNSKAPSÅRET 2024 - GENERELL INFORMASJON

Journalnummer: 2025 500343

Enheten

Organisasjonsnummer: 989 261 649
Organisasjonsform: Aksjeselskap
Foretaksnavn: JØLSTRAHOLMEN HOLDING AS
Forretningsadresse: Årsetvegen 10
6847 VASSENDEN

Regnskapsår

Årsregnskapets periode: 01.01.2024 - 31.12.2024

Konsern

Morselskap i konsern: Nei

Regnskapsregler

Regler for små foretak benyttet: Ja
Benyttet ved utarbeidelsen av
årsregnskapet til selskapet: Regnskapslovens alminnelige regler

Årsregnskapet fastsatt av kompetent organ

Bekreftet av representant for selskapet: EGIL ODDGEIR HJELMBREKKE
Dato for fastsettelse av årsregnskapet: 12.03.2025

Revisjon

Selskapet har besluttet at årsregnskapet
ikke skal revideres: Ja
Årsregnskapet er utarbeidet av ekstern
autorisert regnskapsfører: Ja
Ekstern autorisert regnskapsfører har i
løpet av regnskapsåret bistått ved den
løpende regnskapsføringen eller utført
andre tjenester for selskapet enn å
utarbeide årsregnskapet: Ja

Grunnlag for avgivelse

År 2024: Årsregnskap er elektronisk innlevert.
År 2023: Tall er hentet fra elektronisk innlevert årsregnskap fra 2024.

Det er ikke krav til at årsregnskapet m.v. som sendes til Regnskapsregisteret er undertegnet. Kontrollen på at dette er utført ligger hos revisor/enhetens øverste organ. Sikkerheten ivaretas ved at innsender har rolle/rettighet for innsending av årsregnskapet via Altinn, og ved at det bekreftes at årsregnskapet er fastsatt av kompetent organ.

Brønnøysundregistrene, 02.06.2025

Brønnøysundregistrene
Postadresse: Postboks 900, 8910 Brønnøysund
Telefon: 75 00 75 00
E-post: firmapost@brreg.no Internett: www.brreg.no
Organisasjonsnummer: 974 760 673



Organisasjonsnr: 989 261 649
JØLSTRAHOLMEN HOLDING AS

RESULTATREGNSKAP

Beløp i: NOK	Note	2024	2023
RESULTATREKNESKAP			
Inntekter			
Salsinntekt		290 351	181 050
Anna driftsinntekt			147 830
Sum inntekter		290 351	328 880
Kostnader			
Varekostnad		23 414	6 875
Lønskostnad	1	151 361	110 137
Avskrivning	2	232 848	184 318
Annan driftskostnad	1	310 201	637 491
Sum kostnader		717 824	938 820
Driftsresultat		-427 474	-609 940
Finansinntekter og finanskostnader			
Anna renteinntekt		107 485	77 816
Sum finansinntekter		107 485	77 816
Annan rentekostnad		436	42
Sum finanskostnader		436	42
Netto finans		107 049	77 774
Resultat før skattekostnad		-320 425	-532 167
Skattekostnad på resultat	3		
Årsresultat	4	-320 425	-532 167
Årsresultat etter minoritetsinteresser		-320 425	-532 167
Totalresultat		-320 425	-532 167
Overføringer og disponeringar			
Konsernbidrag		-250 000	
Overføring frå annan eigekapital		-70 425	-532 167
Sum overføringer og disponeringar		-320 425	-532 167



Organisasjonsnr: 989 261 649
JØLSTRAHOLMEN HOLDING AS

BALANSE

Beløp i: NOK	Note	2024	2023
BALANSE - EIGEDELAR			
Anleggsmiddel			
Immaterielle egedelar			
Utsett skattefordel	3		
Varige driftsmiddel			
Tomter, bygningar og annan fast eigeedom	2	2 618 616	20 944
Maskinar og anlegg	2	703 154	876 226
Skip, riggar, fly og liknande	2		
Driftslausøyre, inventar, verktøy, kontormaskinar og liknande	2	225 005	282 453
Sum varige driftsmiddel	2	3 546 775	1 179 623
Finansielle anleggsmiddel			
Investeringar i aksjar og partar		960 758	960 758
Sum finansielle anleggsmiddel		960 758	960 758
Sum anleggsmiddel		4 507 533	2 140 381
Omløpsmiddel			
Varer			
Krav			
Kundekrav			127 313
Andre kortsiktige krav			150 203
Konsernkrav	1	223 639	1 413 639
Sum krav	1	223 639	1 691 155
Bankinnskot, kontantar og liknande			
Bankinnskot, kontantar og liknande	3	578 244	3 321 731
Sum bankinnskot, kontantar og liknande	3	578 244	3 321 731
Sum omløpsmiddel	4	801 883	5 012 886
SUM EIGEDELAR		9 309 415	7 153 267

BALANSE - EIGENKAPITAL OG GJELD

Eigenkapital



Innskoten egenkapital			
Aksjekapital	5	1 000 000	1 000 000
Behaldning av egne aksjar	5		
Overkurs		1 114 045	1 114 045
Sum innskoten egenkapital		2 114 045	2 114 045
Opptent egenkapital			
Annan egenkapital	6	4 836 237	4 906 662
Sum opptent egenkapital		4 836 237	4 906 662
Sum egenkapital	4	6 950 282	7 020 707
Gjeld			
Langsiktig gjeld			
Utsett skatt	3		
Anna langsiktig gjeld			
Sum langsiktig gjeld		0	0
Kortsiktig gjeld			
Leverandørgjeld		92 455	30 721
Betalbar skatt	3		
Skyldige offentlege avgifter		8 357	33 328
Anna kortsiktig gjeld		2 258 320	68 510
Sum kortsiktig gjeld		2 359 133	132 559
Sum gjeld		2 359 133	132 559
SUM EIGENKAPITAL OG GJELD		9 309 415	7 153 267



Organisasjonsnr: 989 261 649
JØLSTRAHOLMEN HOLDING AS

NOTEOPPLYSNINGER - SELSKAP - alle poster oppgitt i hele tall

Note

Tal på årsverk i regnskapsåret
0.50

Sum Beløp

Balanseført verdi 31.12. Varige driftsmiddel Immaterielle eigned.

Konsernregnskap

Morselskapet sitt navn

Forretningskontor for morselskapet

Grunn til at dotterselskap ikke er tatt med i konsolideringa

Samla beløp - tilknytt selskap Årets Fjorårets

Samla beløp - føretak i samme konsern Årets Fjorårets

Samla beløp - føretak i samme konsern Årets Fjorårets

Samla beløp - felles kontrollert verksemd Årets Fjorårets

Pantstillingar Beløp

Behaldning av egne aksjar Tal på aksjar Pålydande Andel av aksjek.



BankID Signing
EGIL ODDGEIR HJELMBREK
2025-05-30



Årsrekneskap 2024 Jølstraholmen Holding AS

Resultatrekneskap
Balanse
Notar til rekneskapen



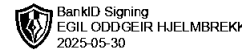
Org.nr.: 989 261 649



RESULTATREKNESKAP

JØLSTRAHOLMEN HOLDING AS

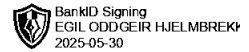
DRIFTSINNEKTER OG DRIFTSKOSTNADER	Note	2024	2023
Salsinntekt		290 351	181 050
Anna driftsinntekt		0	147 830
Sum driftsinntekter		290 351	328 880
Varekostnad		23 414	6 875
Lønskostnad	1	151 361	110 137
Avskrivning	2	232 848	184 318
Annan driftskostnad	1	310 201	637 491
Sum driftskostnader		717 824	938 820
Driftsresultat		-427 474	-609 940
FINANSINNEKTER OG FINANSKOSTNADER			
Anna renteinntekt		107 485	77 816
Annan rentekostnad		436	42
Resultat av finansposter		107 049	77 774
Resultat før skattekostnad		-320 425	-532 167
Årsresultat	4	-320 425	-532 167
OVERFØRING			
Motteke konsernbidrag		250 000	0
Overføring frå annan eigekapital		70 425	532 167
Sum overføringer		-320 425	-532 167



BALANSE

JØLSTRAHOLMEN HOLDING AS

EIGEDELAR	Note	2024	2023
VARIGE DRIFTSMIDDEL			
Tomter, bygningar og annan fast eigedom	2	2 618 616	20 944
Maskinar og anlegg	2	703 154	876 226
Driftslausøyre, inventar, verktøy, kontormaskinar og liknande	2	225 005	282 453
Sum varige driftsmiddel	2	3 546 775	1 179 623
FINANSIELLE ANLEGGSMIDDEL			
Investeringar i aksjar og partar		960 758	960 758
Sum finansielle anleggsmiddel		960 758	960 758
Sum anleggsmiddel		4 507 533	2 140 381
OMLØPSMIDDEL			
KRAV			
Kundekrav		0	127 313
Andre kortsiktige krav		0	150 203
Konsernfordringer		1 223 639	1 413 639
Sum krav		1 223 639	1 691 155
INVESTERINGAR			
Bankinnskot, kontantar og liknande		3 578 244	3 321 731
Sum omløpsmiddel		4 801 883	5 012 886
Sum egedelar		9 309 415	7 153 267



BALANSE

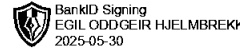
JØLSTRAHOLMEN HOLDING AS

EIGENKAPITAL OG GJELD	Note	2024	2023
EIGENKAPITAL			
INNSKOTEN EIGENKAPITAL			
Aksjekapital	5	1 000 000	1 000 000
Overkurs		1 114 045	1 114 045
Sum innskoten egenkapital		2 114 045	2 114 045
OPPTENT EIGENKAPITAL			
Annan egenkapital	6	4 836 237	4 906 662
Sum opptent egenkapital		4 836 237	4 906 662
Sum egenkapital	4	6 950 282	7 020 707
KORTSIKTIG GJELD			
Leverandørgjeld		92 455	30 721
Skyldige offentlige avgifter		8 357	33 328
Anna kortsiktig gjeld		2 258 320	68 510
Sum kortsiktig gjeld		2 359 133	132 559
Sum gjeld		2 359 133	132 559
Sum egenkapital og gjeld		9 309 415	7 153 267

Styret i Jølstraholmen Holding AS

EGIL ODDGEIR HJELMBREKKE
styreleiar/dagleg leiar

ELI HJELMBREKKE
styremedlem



Rekneskapsprinsipp

Årsrekneskapan er sett opp i samsvar med rekneskapslova og NRS 8, God regnskapsskikk for små foretak.

DRIFTSINNTEKTER

Inntektsføring ved sal av varer skjer på leveringstidspunktet. Tenester blir inntektsførte etter kvart som dei blir leverte.

SKATT

Skattekostnaden i resultatrekneskapan omfattar både den betalbare skatten i perioden og endring i utsett skatt. Selskap driv med finansiell verksemd og har ein skattesats for alminneleg inntekt på 25 %. Utsett skatt er rekna ut med 25 % på grunnlag av dei mellombelse skilnadene mellom rekneskaps- og skatteverdiene, og underskotet ved utgangen av rekneskapsåret som kan framførast i likninga. Skatteaukande og skattereduserande mellombelse skilnader som reverserer eller kan reverserast i den same perioden, er utlikna og nettoførte.

KLASSIFISERING OG VURDERING AV ANLEGGSMIDLAR

Anleggsmidlar omfattar eigedelar som er sette av til varig eige og bruk. Anleggsmidlar er vurderte til innkjøpskostnad. Varige driftsmidlar blir balanseførte og skrivne av over den økonomiske levetida deira. Avskrivingsperioden for fast eigedom som er kjøpt etter 2009, er dekomponert i ein del som gjeld råbygget, og ein del som gjeld faste tekniske installasjonar. Varige driftsmidlar blir nedskrivne til beløpet som kan attvinnast ved verdifall som er venta å ikkje vere forbigåande. Beløpet som kan attvinnast, er det høgste av netto salsverdi og verdi i bruk. Verdi i bruk er noverdi av framtidige kontantstraumar som er knytte til eigedelen. Nedskrivninga blir reversert når grunnlaget for nedskrivninga ikkje lenger er til stades.

KLASSIFISERING OG VURDERING AV OMLØPSMIDLAR

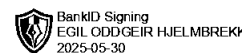
Omløpsmidlar og kortsiktig gjeld omfattar normalt postar som forfell til betaling seinast eitt år etter balansedagen, og postar som gjeld varekrinsløpet. Omløpsmidlar blir vurderte til lågaste verdi av innkjøpskostnad og verkeleg verdi.

Note 1 Lønskostnader og ytingar, godtgjeringar til dagleg leiar, styret og revisor

LØNSKOSTNADER

	2024	2023
Løningar	135 000	90 000
Arbeidsgjevaravgift	14 310	9 540
Andre ytingar	2 051	10 597
Sum	151 361	110 137

Selskapet har i 2024 sysselsett 1 årsverk.



Note 2 Anleggsmiddel

	Maskiner og anlegg	Driftsløsøre, inventar ol.	Sum
Innkjøpskostnad pr. 01.01.24	940 734		940 734
= Innkjøpskostnad 31.12.24	940 734		940 734
= Bokført verdi 31.12.24	940 734		940 734

Note 3 Skatt

Skattekostnad dette året	2024	2023
Resultatført skatt på ordinært resultat:		
Skatt som skal betalast	0	0
Endring i utsett skattefordel	0	0
Skattekostnad ordinært resultat	0	0
Skattepliktig inntekt:		
Resultat før skatt	-320 425	-532 167
Permanente skilnader	0	0
Endring i mellombelse skilnader	-63 293	35 154
Motteke konserntilskott	220 000	0
Skattepliktig inntekt	-163 718	-497 012
Skatt i balansen som skal betalast:		
Skatt på resultatet dette året som skal betalast	-55 000	0
Skatt på motteke konserntilskott som skal betalast	55 000	0
Sum skatt i balansen som skal betalast	0	0

Skatteeffekten av mellombelse skilnader og underskott til framføring som har gjeve opphav til utsett skatt og utsette skattefordelar, spesifisert på typar av mellombelse skilnader

	2024	2023	Endring
Varige driftsmiddel	-228 991	-257 060	-28 069
Vinst- og tapskonto	-140 894	-176 117	-35 223
Sum	-369 885	-433 177	-63 293
Akkumulert underskott som kan framførast	-3 028 690	-2 864 972	163 718
Inngår ikkje i utrekninga av utsett skatt	3 398 575	3 298 150	-100 425
Utsett skattefordel (25 %)	0	0	0

Etter God regnskapsskikk for små føretak vert ikkje utsett skattefordel balanseført.



Note 4 Eigenkapital

	Aksjekapital	Overkurs	Annan innskoten eigenkapital	Annan eigenkapital	Sum eigenkapital
Pr. 31.12.2023	1 000 000	1 114 045	0	4 906 662	7 020 707
Årets resultat				-320 425	-320 425
Konsernbidrag motteke			250 000		250 000
Pr 31.12.2024	1 000 000	1 114 045	250 000	4 586 237	6 950 282

Note 5 Aksjonærer

AKSJEKAPITALEN I JØLSTRAHOLMEN HOLDING AS PR. 31.12 ER SETT SAMAN AV:

	Antal	Pålydande	Bokført
Ordinære aksjar	1 000	1 000,0	1 000 000
Sum	1 000		1 000 000

EIGARSTRUKTUR

Dei største aksjonærane i % pr. 31.12 var:

	Ordinære	Eigarandel	Stemmedel
EGIL ODDGEIR HJELMBREKKE	667	66,7	66,7
ELI HJELMBREKKE	250	25,0	25,0
KRISTINE HJELMBREKKE	83	8,3	8,3
Totalt antal aksjar	1 000	100,0	100,0

AKSJAR EIGD AV MEDLEM I STYRET OG DAGLEG LEIAR:

Namn	Verv	Ordinære
ELI HJELMBREKKE	styremedlem	250
EGIL ODDGEIR HJELMBREKKE	styreleiar/dagleg leiar	667
Totalt antal aksjar		917

Note 6 Vidare drift

Resultatet for 2024 viser eit underskot på kr -320 425 etter skatt, mot kr. -532 167 i 2023. Soliditeten og likviditeten er framleis god. Styret vurderer at det framleis er føresetnader for vidare drift og legg det til grunn for arbeidet sitt.