



## ÅRSREGNSKAPET FOR REGNSKAPSÅRET 2022 - GENERELL INFORMASJON

### Enheten

|                      |                              |
|----------------------|------------------------------|
| Organisasjonsnummer: | 989 893 998                  |
| Organisasjonsform:   | Aksjeselskap                 |
| Foretaksnavn:        | BERNTSEN HOLDING AS          |
| Forretningsadresse:  | Brobekkveien 80<br>0582 OSLO |

### Regnskapsår

|                         |                         |
|-------------------------|-------------------------|
| Årsregnskapets periode: | 01.01.2022 - 31.12.2022 |
|-------------------------|-------------------------|

### Konsern

|                           |     |
|---------------------------|-----|
| Morselskap i konsern:     | Ja  |
| Konsernregnskap lagt ved: | Nei |

### Regnskapsregler

|  |                                    |
|--|------------------------------------|
| Regler for små foretak benyttet:                           | Ja                                 |
| Benyttet ved utarbeidelsen av årsregnskapet til selskapet: | Regnskapslovens alminnelige regler |

### Årsregnskapet fastsatt av kompetent organ

|  |               |
|--|---------------|
| Bekreftet av representant for selskapet: | Geir Berntsen |
| Dato for fastsettelse av årsregnskapet:  | 15.06.2023    |

### Grunnlag for avgivelse

År 2022: Årsregnskapet er elektronisk innlevert  
År 2021: Tall er hentet fra elektronisk innlevert årsregnskap fra 2022

*Det er ikke krav til at årsregnskapet m.v. som sendes til Regnskapsregisteret er undertegnet. Kontrollen på at dette er utført ligger hos revisor/enhetens øverste organ. Sikkerheten ivaretas ved at innsender har rolle/rettighet for innsending av årsregnskapet via Altinn, og ved at det bekreftes at årsregnskapet er fastsatt av kompetent organ.*

Brønnøysundregistrene, 17.07.2024



## Resultatregnskap

| Beløp i: NOK                                  | Note | 2022             | 2021              |
|---|------|------------------|-------------------|
| <b>RESULTATREGNSKAP</b>                       |      |                  |                   |
| <b>Kostnader</b>                              |      |                  |                   |
| Lønnskostnad                                  | 2    |                  |                   |
| Annen driftskostnad                           |      | 75 439           | 97 314            |
| <b>Sum kostnader</b>                          |      | <b>75 439</b>    | <b>97 314</b>     |
| <b>Driftsresultat</b>                         |      | <b>-75 439</b>   | <b>-97 314</b>    |
| <b>Finansinntekter og finanskostnader</b>     |      |                  |                   |
| Inntekt på investering i datterselskap        | 3    | 1 400 000        | 20 565 000        |
| Annen finansinntekt                           |      | 1 697 574        | 1 838             |
| <b>Sum finansinntekter</b>                    |      | <b>3 097 574</b> | <b>20 566 838</b> |
| <b>Netto finans</b>                           |      | <b>3 097 574</b> | <b>20 566 838</b> |
| <b>Ordinært resultat før skattekostnad</b>    |      | <b>3 022 135</b> | <b>20 469 524</b> |
| Skattekostnad på resultat                     | 4    |                  |                   |
| <b>Ordinært resultat etter skattekostnad</b>  |      | <b>3 022 135</b> | <b>20 469 524</b> |
| <b>Årsresultat</b>                            | 5    | <b>3 022 135</b> | <b>20 469 524</b> |
| <b>Årsresultat etter minoritetsinteresser</b> |      | <b>3 022 135</b> | <b>20 469 524</b> |
| <b>Totalresultat</b>                          |      | <b>3 022 135</b> | <b>20 469 524</b> |
| <b>Overføringer og disponeringer</b>          |      |                  |                   |
| Ordinært utbytte                              |      | 4 000 000        |                   |
| Avsatt til annen egenkapital                  |      |                  | 20 469 524        |
| Overført fra annen egenkapital                |      | -977 865         |                   |
| <b>Sum overføringer og disponeringer</b>      |      | <b>3 022 135</b> | <b>20 469 524</b> |



## Balanse

| Beløp i: NOK                                   | Note | 2022              | 2021              |
|--|------|-------------------|-------------------|
| <b>BALANSE - EIENDELER</b>                     |      |                   |                   |
| <b>Anleggsmidler</b>                           |      |                   |                   |
| <b>Immaterielle eiendeler</b>                  |      |                   |                   |
| Utsatt skattefordel                            | 4    |                   |                   |
| <b>Finansielle anleggsmidler</b>               |      |                   |                   |
| Investering i datterselskap                    | 3    | 1 124 300         | 1 559 000         |
| <b>Sum finansielle anleggsmidler</b>           |      | <b>1 124 300</b>  | <b>1 559 000</b>  |
| <b>Sum anleggsmidler</b>                       |      | <b>1 124 300</b>  | <b>1 559 000</b>  |
| <b>Omløpsmidler</b>                            |      |                   |                   |
| <b>Varer</b>                                   |      |                   |                   |
| <b>Fordringer</b>                              |      |                   |                   |
| Andre kortsiktige fordringer                   | 3, 6 | 15 361 572        | 19 381 033        |
| <b>Sum fordringer</b>                          |      | <b>15 361 572</b> | <b>19 381 033</b> |
| <b>Bankinnskudd, kontanter og lignende</b>     |      |                   |                   |
| Bankinnskudd, kontanter o.l.                   |      | 131 547           | 305 251           |
| <b>Sum bankinnskudd, kontanter og lignende</b> |      | <b>131 547</b>    | <b>305 251</b>    |
| <b>Sum omløpsmidler</b>                        |      | <b>15 493 119</b> | <b>19 686 284</b> |
| <b>SUM EIENDELER</b>                           |      | <b>16 617 419</b> | <b>21 245 284</b> |
| <b>BALANSE - EGENKAPITAL OG GJELD</b>          |      |                   |                   |
| <b>Egenkapital</b>                             |      |                   |                   |
| <b>Innskutt egenkapital</b>                    |      |                   |                   |
| Aksjekapital                                   | 7    | 100 000           | 100 000           |
| <b>Sum innskutt egenkapital</b>                |      | <b>100 000</b>    | <b>100 000</b>    |
| <b>Opptjent egenkapital</b>                    |      |                   |                   |
| Annen egenkapital                              |      | 11 767 419        | 14 395 284        |



### Balanse

| <b>Beløp i: NOK</b>             | <b>Note</b> | <b>2022</b>       | <b>2021</b>       |
|---------------------------------|-------------|-------------------|-------------------|
| <b>Sum opptjent egenkapital</b> |             | <b>11 767 419</b> | <b>14 395 284</b> |
| <b>Sum egenkapital</b>          | <b>5</b>    | <b>11 867 419</b> | <b>14 495 284</b> |
| <b>Gjeld</b>                    |             |                   |                   |
| <b>Langsiktig gjeld</b>         |             |                   |                   |
| Utsatt skatt                    | 4           |                   |                   |
| <b>Annen langsiktig gjeld</b>   |             |                   |                   |
| <b>Sum langsiktig gjeld</b>     |             | <b>0</b>          | <b>0</b>          |
| <b>Kortsiktig gjeld</b>         |             |                   |                   |
| Betalbar skatt                  | 4           |                   |                   |
| Utbytte                         |             | 4 000 000         |                   |
| Annen kortsiktig gjeld          | 3           | 750 000           | 6 750 000         |
| <b>Sum kortsiktig gjeld</b>     |             | <b>4 750 000</b>  | <b>6 750 000</b>  |
| <b>Sum gjeld</b>                |             | <b>4 750 000</b>  | <b>6 750 000</b>  |
| <b>SUM EGENKAPITAL OG GJELD</b> |             | <b>16 617 419</b> | <b>21 245 284</b> |



## Brønnøysundregistrene

### ÅRSREGNSKAP FOR REGNSKAPSÅRET 2022 - GENERELL INFORMASJON

Journalnummer: 2023 602739

#### Enheten

Organisasjonsnummer: 989 893 998  
Organisasjonsform: Aksjeselskap  
Foretaksnavn: BERNTSEN HOLDING AS  
Forretningsadresse: Brobekkveien 80  
0582 OSLO

#### Regnskapsår

Årsregnskapets periode: 01.01.2022 - 31.12.2022

#### Konsern

Morselskap i konsern: Ja  
Konsernregnskap lagt ved: Nei

#### Regnskapsregler

Regler for små foretak benyttet: Ja  
Benyttet ved utarbeidelsen av  
årsregnskapet til selskapet: Regnskapslovens alminnelige regler

#### Årsregnskapet fastsatt av kompetent organ

Bekreftet av representant for selskapet: Geir Berntsen  
Dato for fastsettelse av årsregnskapet: 15.06.2023

#### Grunnlag for avgivelse

År 2022: Årsregnskap er elektronisk innlevert.  
År 2021: Tall er hentet fra elektronisk innlevert årsregnskap fra 2022.

*Det er ikke krav til at årsregnskapet m.v. som sendes til Regnskapsregisteret er undertegnet. Kontrollen på at dette er utført ligger hos revisor/enhetens øverste organ. Sikkerheten ivaretas ved at innsender har rolle/rettighet for innsending av årsregnskapet via Altinn, og ved at det bekreftes at årsregnskapet er fastsatt av kompetent organ.*

Brønnøysundregistrene, 24.07.2023



Organisasjonsnr: 989 893 998  
BERNTSEN HOLDING AS

## RESULTATREGNSKAP

| <b>Beløp i: NOK</b>                           | <b>Note</b> | <b>2022</b>      | <b>2021</b>       |
|---|-------------|------------------|-------------------|
| <b>RESULTATREGNSKAP</b>                       |             |                  |                   |
| <b>Kostnader</b>                              |             |                  |                   |
| Lønnskostnad                                  | 2           |                  |                   |
| Annen driftskostnad                           |             | 75 439           | 97 314            |
| <b>Sum kostnader</b>                          |             | <b>75 439</b>    | <b>97 314</b>     |
| <b>Driftsresultat</b>                         |             | <b>-75 439</b>   | <b>-97 314</b>    |
| <b>Finansinntekter og finanskostnader</b>     |             |                  |                   |
| Inntekt på investering i datterselskap        | 3           | 1 400 000        | 20 565 000        |
| Annen finansinntekt                           |             | 1 697 574        | 1 838             |
| <b>Sum finansinntekter</b>                    |             | <b>3 097 574</b> | <b>20 566 838</b> |
| <b>Netto finans</b>                           |             | <b>3 097 574</b> | <b>20 566 838</b> |
| <b>Ordinært resultat før skattekostnad</b>    |             | <b>3 022 135</b> | <b>20 469 524</b> |
| Skattekostnad på resultat                     | 4           |                  |                   |
| <b>Ordinært resultat etter skattekostnad</b>  |             | <b>3 022 135</b> | <b>20 469 524</b> |
| <b>Årsresultat</b>                            | 5           | <b>3 022 135</b> | <b>20 469 524</b> |
| <b>Årsresultat etter minoritetsinteresser</b> |             | <b>3 022 135</b> | <b>20 469 524</b> |
| <b>Totalresultat</b>                          |             | <b>3 022 135</b> | <b>20 469 524</b> |
| <b>Overføringer og disponeringer</b>          |             |                  |                   |
| Ordinært utbytte                              |             | 4 000 000        |                   |
| Avsatt til annen egenkapital                  |             |                  | 20 469 524        |
| Overført fra annen egenkapital                |             | -977 865         |                   |
| <b>Sum overføringer og disponeringer</b>      |             | <b>3 022 135</b> | <b>20 469 524</b> |



Organisasjonsnr: 989 893 998  
BERNTSEN HOLDING AS

## BALANSE

Beløp i: NOK Note 2022 2021

### BALANSE - EIENDELER

#### Anleggsmidler

##### Immaterielle eiendeler

Utsatt skattefordel 4

##### Finansielle anleggsmidler

Investering i datterselskap 3 1 124 300 1 559 000

Sum finansielle anleggsmidler 1 124 300 1 559 000

Sum anleggsmidler 1 124 300 1 559 000

#### Omløpsmidler

##### Varer

##### Fordringer

Andre kortsiktige

fordringer 3, 6 15 361 572 19 381 033

Sum fordringer 15 361 572 19 381 033

##### Bankinnskudd, kontanter og lignende

Bankinnskudd, kontanter o.

l. 131 547 305 251

Sum bankinnskudd, kontanter og lignende 131 547 305 251

Sum omløpsmidler 15 493 119 19 686 284

SUM EIENDELER 16 617 419 21 245 284

### BALANSE - EGENKAPITAL OG GJELD

#### Egenkapital

##### Innskutt egenkapital

Aksjekapital 7 100 000 100 000

Sum innskutt egenkapital 100 000 100 000

##### Opptjent egenkapital

Annen egenkapital 11 767 419 14 395 284

Sum opptjent egenkapital 11 767 419 14 395 284

Sum egenkapital 5 11 867 419 14 495 284

#### Gjeld

##### Langsiktig gjeld

Utsatt skatt 4



|                                 |   |                   |                   |
|---------------------------------|---|-------------------|-------------------|
| <b>Annen langsiktig gjeld</b>   |   |                   |                   |
| <b>Sum langsiktig gjeld</b>     |   | <b>0</b>          | <b>0</b>          |
| <b>Kortsiktig gjeld</b>         |   |                   |                   |
| Betalbar skatt                  | 4 |                   |                   |
| Utbytte                         |   | 4 000 000         |                   |
| Annen kortsiktig gjeld          | 3 | 750 000           | 6 750 000         |
| <b>Sum kortsiktig gjeld</b>     |   | <b>4 750 000</b>  | <b>6 750 000</b>  |
| <b>Sum gjeld</b>                |   | <b>4 750 000</b>  | <b>6 750 000</b>  |
| <b>SUM EGENKAPITAL OG GJELD</b> |   | <b>16 617 419</b> | <b>21 245 284</b> |



Organisasjonsnr: 989 893 998  
BERNTSEN HOLDING AS

NOTEOPPLYSNINGER - SELSKAP - alle poster oppgitt i hele tall

Note  
2

Antall årsverk i regnskapsåret  
0.00

| <u>Sum</u>                      | <u>Beløp</u>                                   |
|---------------------------------|--|
| <u>Balanseført verdi 31.12.</u> | <u>Varige driftsmidler Immaterielle eiend.</u> |

Konsernregnskap

Morselskapet sitt navn

Forretningskontor for morselskapet

Begrunnelse for at datterselskap er utelatt fra konsolideringen

|  |              |                  |
|--|--------------|------------------|
| <u>Samlet beløp - tilknyttet selskap</u> | <u>Årets</u> | <u>Fjorårets</u> |
|--|--------------|------------------|

|   |              |                  |
|---|--------------|------------------|
| <u>Samlet beløp - foretak i samme konsern</u> | <u>Årets</u> | <u>Fjorårets</u> |
|---|--------------|------------------|

|   |              |                  |
|---|--------------|------------------|
| <u>Samlet beløp - foretak i samme konsern</u> | <u>Årets</u> | <u>Fjorårets</u> |
|---|--------------|------------------|

|   |              |                  |
|---|--------------|------------------|
| <u>Samlet beløp - felles kontrollert virksomhet</u> | <u>Årets</u> | <u>Fjorårets</u> |
|---|--------------|------------------|

|                      |              |
|----------------------|--------------|
| <u>Pantstillelse</u> | <u>Beløp</u> |
|----------------------|--------------|

|                                  |               |                  |                         |
|----------------------------------|---------------|------------------|-------------------------|
| <u>Beholdning av egne aksjer</u> | <u>Antall</u> | <u>Pålydende</u> | <u>Andel av aksjek.</u> |
|----------------------------------|---------------|------------------|-------------------------|



# **Årsregnskap 2022**

## **Berntsen Holding AS**

**Resultatregnskap**  
**Balanse**  
**Noter**

**Org.nr.: 989 893 998**



---

**Berntsen Holding AS**

---

**Resultatregnskap**

---

| <b>Driftsinntekter og driftskostnader</b> | <b>Note</b> | <b>2022</b>      | <b>2021</b>       |
|---|-------------|------------------|-------------------|
| Annen driftskostnad                       |             | 75 439           | 97 314            |
| <b>Sum driftskostnader</b>                |             | <u>75 439</u>    | <u>97 314</u>     |
| <b>Driftsresultat</b>                     |             | <u>-75 439</u>   | <u>-97 314</u>    |
| <b>Finansinntekter og finanskostnader</b> |             |                  |                   |
| Inntekt på investering i datterselskap    | 3           | 1 400 000        | 20 565 000        |
| Annen finansinntekt                       |             | 1 697 574        | 1 838             |
| <b>Resultat av finansposter</b>           |             | <u>3 097 574</u> | <u>20 566 838</u> |
| Resultat før skattekostnad                |             | 3 022 135        | 20 469 524        |
| <b>Resultat</b>                           |             | <u>3 022 135</u> | <u>20 469 524</u> |
| <b>Årsoverskudd</b>                       | 5           | <u>3 022 135</u> | <u>20 469 524</u> |
| <b>Overføringer</b>                       |             |                  |                   |
| Avsatt til utbytte                        |             | 4 000 000        | 0                 |
| Avsatt til annen egenkapital              |             | 0                | 20 469 524        |
| Overført fra annen egenkapital            |             | 977 865          | 0                 |
| <b>Sum overføringer</b>                   |             | <u>3 022 135</u> | <u>20 469 524</u> |



## Berntsen Holding AS

### Balanse

| Eiendeler                            | Note | 2022              | 2021              |
|--------------------------------------|------|-------------------|-------------------|
| <b>Anleggsmidler</b>                 |      |                   |                   |
| <b>Finansielle anleggsmidler</b>     |      |                   |                   |
| Investeringer i datterselskap        | 3    | 1 124 300         | 1 559 000         |
| <b>Sum finansielle anleggsmidler</b> |      | <b>1 124 300</b>  | <b>1 559 000</b>  |
| <b>Sum anleggsmidler</b>             |      | <b>1 124 300</b>  | <b>1 559 000</b>  |
| <b>Omløpsmidler</b>                  |      |                   |                   |
| <b>Fordringer</b>                    |      |                   |                   |
| Andre kortsiktige fordringer         | 3, 6 | 15 361 572        | 19 381 033        |
| <b>Sum fordringer</b>                |      | <b>15 361 572</b> | <b>19 381 033</b> |
| Bankinnskudd, kontanter o.l.         |      | 131 547           | 305 251           |
| <b>Sum omløpsmidler</b>              |      | <b>15 493 119</b> | <b>19 686 284</b> |
| <b>Sum eiendeler</b>                 |      | <b>16 617 419</b> | <b>21 245 284</b> |



---

**Berntsen Holding AS**

---

## Balanse

| Egenkapital og gjeld            | Note | 2022                     | 2021                     |
|---------------------------------|------|--------------------------|--------------------------|
| <b>Innskutt egenkapital</b>     |      |                          |                          |
| Aksjekapital                    | 7    | <u>100 000</u>           | <u>100 000</u>           |
| <b>Sum innskutt egenkapital</b> |      | <b><u>100 000</u></b>    | <b><u>100 000</u></b>    |
| <b>Opptjent egenkapital</b>     |      |                          |                          |
| Annen egenkapital               |      | <u>11 767 419</u>        | <u>14 395 284</u>        |
| <b>Sum opptjent egenkapital</b> |      | <b><u>11 767 419</u></b> | <b><u>14 395 284</u></b> |
| <b>Sum egenkapital</b>          | 5    | <b><u>11 867 419</u></b> | <b><u>14 495 284</u></b> |
| <br>                            |      |                          |                          |
| <b>Gjeld</b>                    |      |                          |                          |
| <b>Annen langsiktig gjeld</b>   |      |                          |                          |
| Utbytte                         |      | 4 000 000                | 0                        |
| Annen kortsiktig gjeld          | 3    | <u>750 000</u>           | <u>6 750 000</u>         |
| <b>Sum kortsiktig gjeld</b>     |      | <b><u>4 750 000</u></b>  | <b><u>6 750 000</u></b>  |
| <b>Sum gjeld</b>                |      | <b><u>4 750 000</u></b>  | <b><u>6 750 000</u></b>  |
| <b>Sum egenkapital og gjeld</b> |      | <b><u>16 617 419</u></b> | <b><u>21 245 284</u></b> |

Oslo, 15.06.2023  
Styret i Berntsen Holding AS

---

Geir Berntsen  
styreleder

---

Torbjørn Berntsen  
styremedlem



## Berntsen Holding AS

### Noter til regnskapet for 2022

#### Regnskapsprinsipper

Årsregnskapet er satt opp i samsvar med regnskapsloven og NRS 8 - God regnskapsskikk for små foretak.

#### Skatt

Skattekostnaden i resultatregnskapet omfatter både periodens betalbare skatt og endring i utsatt skatt. Utsatt skatt er beregnet med 22 % på grunnlag av de midlertidige forskjeller som eksisterer mellom regnskapsmessige og skattemessige verdier, samt ligningsmessig underskudd til fremføring ved utgangen av regnskapsåret. Skatteøkende og skattereduserende midlertidige forskjeller som reverserer eller kan reverseres i samme periode er utlignet og nettoført.

#### Klassifisering og vurdering av anleggsmidler

Anleggsmidler omfatter eiendeler bestemt til varig eie og bruk. Anleggsmidler er vurdert til anskaffelseskost.

#### Klassifisering og vurdering av omløpsmidler

Omløpsmidler og kortsiktig gjeld omfatter normalt poster som forfaller til betaling innen ett år etter balansedagen, samt poster som knytter seg til varekretsløpet. Omløpsmidler vurderes til laveste verdi av anskaffelseskost og virkelig verdi.

#### Aksjer i datterselskap

Datterselskap vurderes etter kostmetoden i selskapsregnskapet. Investeringen er vurdert til anskaffelseskost for aksjene med mindre nedskrivning har vært nødvendig. Det er foretatt nedskrivning til virkelig verdi når verdifall skyldes årsaker som ikke kan forventes å være forbigående og det må anses nødvendig etter god regnskapsskikk. Nedskrivninger er reversert når grunnlaget for nedskrivning ikke lenger er til stede.

Utbytte, konsernbidrag og andre utdelinger fra datterselskap er inntektsført samme år som det er avsatt i givers regnskap. Overstiger utbytte / konsernbidraget andelen av opptjent resultat etter anskaffelsestidspunktet, representerer den overskytende del tilbakebetaling av investert kapital, og utdelingene er fratrukket investeringens verdi i balansen til morselskapet.

#### Fordringer

Kundefordringer og andre fordringer oppføres til pålydende etter fradrag for avsetning til forventet tap. Avsetning til tap gjøres på grunnlag av en individuell vurdering av de enkelte fordringene.

#### Note 2 Lønnskostnader

Berntsen Holding AS har ikke hatt lønns- eller personalkostnader i 2022 og det foreligger heller ingen slike forpliktelser.

**Berntsen Holding AS**

## Noter til regnskapet for 2022

**Note 3 Aksjer i datterselskap**

|                        | Eier-<br>/stemmeandel | Kontor-<br>kommune | Bokført<br>verdi | Andel<br>resultat<br>2022 | Andel<br>egenkapital<br>31.12.2022 |
|------------------------|-----------------------|--------------------|------------------|---------------------------|------------------------------------|
| Ramco Pumpesystemer AS | 70%                   | Oslo               | 75 600           | 2 181 397                 | 1 561 992                          |
| Sprinklerteknikk AS    | 70%                   | Oslo               | 938 700          | 3 404 102                 | 2 786 392                          |
| Berntsen Eiendom AS    | 100%                  | Oslo               | 110 000          | 376 756                   | 4 313 022                          |
| <b>Totalt</b>          |                       |                    | <b>1 124 300</b> | <b>5 962 255</b>          | <b>8 661 405</b>                   |

## Interne transaksjoner i 2022:

|          |           |
|----------|-----------|
| Utbytte  | 1 400 000 |
| Fordring | 4 365 000 |
| Gjeld    | 750 000   |

**Note 4 Skatt**

| Årets skattekostnad                      | 2022     | 2021     |
|--|----------|----------|
| Resultatført skatt på ordinært resultat: |          |          |
| Betalbar skatt                           | 0        | 0        |
| Endring i utsatt skattefordel            | 0        | 0        |
| <b>Skattekostnad ordinært resultat</b>   | <b>0</b> | <b>0</b> |

## Skattepliktig inntekt:

|                              |                |                |
|------------------------------|----------------|----------------|
| Resultat før skatt           | 3 022 135      | 20 469 524     |
| Permanente forskjeller       | -3 095 839     | -20 565 000    |
| <b>Skattepliktig inntekt</b> | <b>-73 704</b> | <b>-95 476</b> |

## Betalbar skatt i balansen:

|                                      |          |          |
|--------------------------------------|----------|----------|
| Betalbar skatt på årets resultat     | 0        | 0        |
| <b>Sum betalbar skatt i balansen</b> | <b>0</b> | <b>0</b> |

Skatteeffekten av midlertidige forskjeller og underskudd til fremføring som har gitt opphav til utsatt skatt og utsatte skattefordeler, spesifisert på typer av midlertidige forskjeller

|   | 2022            | 2021           | Endring      |
|---|-----------------|----------------|--------------|
| Inntektsført avsatt utbytte               | 42 000          | 0              | -42 000      |
| Akkumulert fremførbart underskudd         | -498 420        | -424 716       | 73 704       |
| Inngår ikke i beregningen av utsatt skatt | 456 420         | 424 716        | -31 704      |
| <b>Utsatt skattefordel (22 %)</b>         | <b>-100 412</b> | <b>-93 438</b> | <b>6 975</b> |

I henhold til God regnskapsskikk for små foretak balanseføres ikke utsatt skattefordel.

**Berntsen Holding AS**

Noter til regnskapet for 2022

**Note 5 Egenkapital**

|                      | <b>Aksjekapital</b> | <b>Annen egenkapital</b> | <b>Sum egenkapital</b> |
|----------------------|---------------------|--------------------------|------------------------|
| Pr 31.12.2021        | 100 000             | 14 395 284               | 14 495 284             |
| Årets resultat       |                     | 3 022 135                | 3 022 135              |
| Avsatt utbytte       |                     | -4 000 000               | -4 000 000             |
| Tilleggsutbytte      |                     | -1 650 000               | -1 650 000             |
| <b>Pr 31.12.2022</b> | <b>100 000</b>      | <b>11 767 419</b>        | <b>11 867 419</b>      |

**Note 6 Fordringer og gjeld**

|  | <b>2022</b>      | <b>2021</b> |
|--|------------------|-------------|
| Fordringer med forfall senere enn ett år |                  |             |
| Andre kortsiktige fordringer             | 4 365 000        | 0           |
| <b>Sum</b>                               | <b>4 365 000</b> | <b>0</b>    |

**Note 7 Aksjonærer**

Aksjekapitalen i Berntsen Holding AS pr. 31.12 består av:

|                 | <b>Antall</b> | <b>Pålydende</b> | <b>Bokført</b> |
|-----------------|---------------|------------------|----------------|
| Ordinære aksjer | 100           | 1 000,0          | 100 000        |
| <b>Sum</b>      | <b>100</b>    |                  | <b>100 000</b> |

**Eierstruktur**

De største aksjonærene i % pr. 31.12 var:


|                             | <b>Ordinære</b> | <b>Eierandel</b> | <b>Stemmeandel</b> |
|-----------------------------|-----------------|------------------|--------------------|
| Geir Berntsen               | 50              | 50,0             | 50,0               |
| Torbjørn Berntsen           | 50              | 50,0             | 50,0               |
| <b>Totalt antall aksjer</b> | <b>100</b>      | <b>100,0</b>     | <b>100,0</b>       |

Aksjer og opsjoner eiet av medlemmer i styret og daglig leder:

| <b>Navn</b>                 | <b>Verv</b> | <b>Ordinære</b> |
|-----------------------------|-------------|-----------------|
| Geir Berntsen               | styreleder  | 50              |
| Torbjørn Berntsen           | styremedlem | 50              |
| <b>Totalt antall aksjer</b> |             | <b>100</b>      |



 BankID Signing  
Geir Berntsen  
2023-06-15

 BankID Signing  
Torbjørn Berntsen  
2023-06-15

# Årsregnskap 2022

## Berntsen Holding AS

**Resultatregnskap**  
**Balanse**  
**Noter**

**Org.nr.: 989 893 998**

**Berntsen Holding AS**

## Resultatregnskap


| Driftsinntekter og driftskostnader        | Note | 2022             | 2021              |
|---|------|------------------|-------------------|
| Annen driftskostnad                       |      | 75 439           | 97 314            |
| <b>Sum driftskostnader</b>                |      | <b>75 439</b>    | <b>97 314</b>     |
| <b>Driftsresultat</b>                     |      | <b>-75 439</b>   | <b>-97 314</b>    |
| <b>Finansinntekter og finanskostnader</b> |      |                  |                   |
| Inntekt på investering i datterselskap    | 3    | 1 400 000        | 20 565 000        |
| Annen finansinntekt                       |      | 1 697 574        | 1 838             |
| <b>Resultat av finansposter</b>           |      | <b>3 097 574</b> | <b>20 566 838</b> |
| Resultat før skattekostnad                |      | 3 022 135        | 20 469 524        |
| <b>Resultat</b>                           |      | <b>3 022 135</b> | <b>20 469 524</b> |
| <b>Årsoverskudd</b>                       | 5    | <b>3 022 135</b> | <b>20 469 524</b> |
| <b>Overføringer</b>                       |      |                  |                   |
| Avsatt til utbytte                        |      | 4 000 000        | 0                 |
| Avsatt til annen egenkapital              |      | 0                | 20 469 524        |
| Overført fra annen egenkapital            |      | 977 865          | 0                 |
| <b>Sum overføringer</b>                   |      | <b>3 022 135</b> | <b>20 469 524</b> |



## Berntsen Holding AS

### Balanse

| Eiendeler                            | Note | 2022              | 2021              |
|--------------------------------------|------|-------------------|-------------------|
| <b>Anleggsmidler</b>                 |      |                   |                   |
| <b>Finansielle anleggsmidler</b>     |      |                   |                   |
| Investeringer i datterselskap        | 3    | 1 124 300         | 1 559 000         |
| <b>Sum finansielle anleggsmidler</b> |      | <b>1 124 300</b>  | <b>1 559 000</b>  |
| <b>Sum anleggsmidler</b>             |      | <b>1 124 300</b>  | <b>1 559 000</b>  |
| <b>Omløpsmidler</b>                  |      |                   |                   |
| <b>Fordringer</b>                    |      |                   |                   |
| Andre kortsiktige fordringer         | 3, 6 | 15 361 572        | 19 381 033        |
| <b>Sum fordringer</b>                |      | <b>15 361 572</b> | <b>19 381 033</b> |
| Bankinnskudd, kontanter o.l.         |      | 131 547           | 305 251           |
| <b>Sum omløpsmidler</b>              |      | <b>15 493 119</b> | <b>19 686 284</b> |
| <b>Sum eiendeler</b>                 |      | <b>16 617 419</b> | <b>21 245 284</b> |

 BankID Signing  
Geir Berntsen  
2023-06-15 BankID Signing  
Torbjørn Berntsen  
2023-06-15

---

**Berntsen Holding AS**

---

**Balanse**

---

| <b>Egenkapital og gjeld</b>     | <b>Note</b> | <b>2022</b>              | <b>2021</b>              |
|---------------------------------|-------------|--------------------------|--------------------------|
| <b>Innskutt egenkapital</b>     |             |                          |                          |
| Aksjekapital                    | 7           | <u>100 000</u>           | <u>100 000</u>           |
| <b>Sum innskutt egenkapital</b> |             | <b><u>100 000</u></b>    | <b><u>100 000</u></b>    |
| <b>Opptjent egenkapital</b>     |             |                          |                          |
| Annen egenkapital               |             | <u>11 767 419</u>        | <u>14 395 284</u>        |
| <b>Sum opptjent egenkapital</b> |             | <b><u>11 767 419</u></b> | <b><u>14 395 284</u></b> |
| <b>Sum egenkapital</b>          | 5           | <b><u>11 867 419</u></b> | <b><u>14 495 284</u></b> |
| <br><b>Gjeld</b>                |             |                          |                          |
| <b>Annen langsiktig gjeld</b>   |             |                          |                          |
| Utbytte                         |             | 4 000 000                | 0                        |
| Annen kortsiktig gjeld          | 3           | <u>750 000</u>           | <u>6 750 000</u>         |
| <b>Sum kortsiktig gjeld</b>     |             | <b><u>4 750 000</u></b>  | <b><u>6 750 000</u></b>  |
| <b>Sum gjeld</b>                |             | <b><u>4 750 000</u></b>  | <b><u>6 750 000</u></b>  |
| <b>Sum egenkapital og gjeld</b> |             | <b><u>16 617 419</u></b> | <b><u>21 245 284</u></b> |

Oslo, 15.06.2023  
Styret i Berntsen Holding AS

---

Geir Berntsen  
styreleder

---

Torbjørn Berntsen  
styremedlem



# Berntsen Holding AS

## Noter til regnskapet for 2022

### Regnskapsprinsipper

Årsregnskapet er satt opp i samsvar med regnskapsloven og NRS 8 - God regnskapsskikk for små foretak.

### Skatt

Skattekostnaden i resultatregnskapet omfatter både periodens betalbare skatt og endring i utsatt skatt. Utsatt skatt er beregnet med 22 % på grunnlag av de midlertidige forskjeller som eksisterer mellom regnskapsmessige og skattemessige verdier, samt ligningsmessig underskudd til fremføring ved utgangen av regnskapsåret. Skatteøkende og skattereduserende midlertidige forskjeller som reverserer eller kan reverseres i samme periode er utlignet og nettoført.

### Klassifisering og vurdering av anleggsmidler

Anleggsmidler omfatter eiendeler bestemt til varig eie og bruk. Anleggsmidler er vurdert til anskaffelseskost.

### Klassifisering og vurdering av omløpsmidler

Omløpsmidler og kortsiktig gjeld omfatter normalt poster som forfaller til betaling innen ett år etter balansedagen, samt poster som knytter seg til varekretsløpet. Omløpsmidler vurderes til laveste verdi av anskaffelseskost og virkelig verdi.

### Aksjer i datterselskap

Datterselskap vurderes etter kostmetoden i selskapsregnskapet. Investeringen er vurdert til anskaffelseskost for aksjene med mindre nedskrivning har vært nødvendig. Det er foretatt nedskrivning til virkelig verdi når verdifall skyldes årsaker som ikke kan forventes å være forbigående og det må anses nødvendig etter god regnskapsskikk. Nedskrivninger er reversert når grunnlaget for nedskrivning ikke lenger er til stede.

Utbytte, konsernbidrag og andre utdelinger fra datterselskap er inntektsført samme år som det er avsatt i givers regnskap. Overstiger utbytte / konsernbidraget andelen av opptjent resultat etter anskaffelsestidspunktet, representerer den overskytende del tilbakebetaling av investert kapital, og utdelingene er fratrukket investeringens verdi i balansen til morselskapet.

### Fordringer

Kundefordringer og andre fordringer oppføres til pålydende etter fradrag for avsetning til forventet tap. Avsetning til tap gjøres på grunnlag av en individuell vurdering av de enkelte fordringene.

### Note 2 Lønnskostnader

Berntsen Holding AS har ikke hatt lønns- eller personalkostnader i 2022 og det foreligger heller ingen slike forpliktelser.

BankID Signing  
Geir Berntsen  
2023-06-15BankID Signing  
Torbjørn Berntsen  
2023-06-15**Berntsen Holding AS**

## Noter til regnskapet for 2022

**Note 3 Aksjer i datterselskap**

|                        | Eier-<br>/stemmeandel | Kontor-<br>kommune | Bokført<br>verdi | Andel<br>resultat<br>2022 | Andel<br>egenkapital<br>31.12.2022 |
|------------------------|-----------------------|--------------------|------------------|---------------------------|------------------------------------|
| Ramco Pumpesystemer AS | 70%                   | Oslo               | 75 600           | 2 181 397                 | 1 561 992                          |
| Sprinklerteknikk AS    | 70%                   | Oslo               | 938 700          | 3 404 102                 | 2 786 392                          |
| Berntsen Eiendom AS    | 100%                  | Oslo               | 110 000          | 376 756                   | 4 313 022                          |
| <b>Totalt</b>          |                       |                    | <b>1 124 300</b> | <b>5 962 255</b>          | <b>8 661 405</b>                   |

## Interne transaksjoner i 2022:

|          |           |
|----------|-----------|
| Utbytte  | 1 400 000 |
| Fordring | 4 365 000 |
| Gjeld    | 750 000   |

**Note 4 Skatt**

| Årets skattekostnad                      | 2022     | 2021     |
|--|----------|----------|
| Resultatført skatt på ordinært resultat: |          |          |
| Betalbar skatt                           | 0        | 0        |
| Endring i utsatt skattefordel            | 0        | 0        |
| <b>Skattekostnad ordinært resultat</b>   | <b>0</b> | <b>0</b> |

## Skattepliktig inntekt:

|                              |                |                |
|------------------------------|----------------|----------------|
| Resultat før skatt           | 3 022 135      | 20 469 524     |
| Permanente forskjeller       | -3 095 839     | -20 565 000    |
| <b>Skattepliktig inntekt</b> | <b>-73 704</b> | <b>-95 476</b> |

## Betalbar skatt i balansen:

|                                      |          |          |
|--------------------------------------|----------|----------|
| Betalbar skatt på årets resultat     | 0        | 0        |
| <b>Sum betalbar skatt i balansen</b> | <b>0</b> | <b>0</b> |


Skatteeffekten av midlertidige forskjeller og underskudd til fremføring som har gitt opphav til utsatt skatt og utsatte skattefordeler, spesifisert på typer av midlertidige forskjeller

|   | 2022            | 2021           | Endring      |
|---|-----------------|----------------|--------------|
| Inntektsført avsatt utbytte               | 42 000          | 0              | -42 000      |
| Akkumulert fremførbart underskudd         | -498 420        | -424 716       | 73 704       |
| Inngår ikke i beregningen av utsatt skatt | 456 420         | 424 716        | -31 704      |
| <b>Utsatt skattefordel (22 %)</b>         | <b>-100 412</b> | <b>-93 438</b> | <b>6 975</b> |

I henhold til God regnskapsskikk for små foretak balanseføres ikke utsatt skattefordel.

Berntsen Holding AS

Side 6

 BankID Signing  
Geir Berntsen  
2023-06-15 BankID Signing  
Torbjørn Berntsen  
2023-06-15

# Berntsen Holding AS

## Noter til regnskapet for 2022

### Note 5 Egenkapital

|                      | Aksjekapital   | Annen egenkapital | Sum egenkapital   |
|----------------------|----------------|-------------------|-------------------|
| Pr 31.12.2021        | 100 000        | 14 395 284        | 14 495 284        |
| Årets resultat       |                | 3 022 135         | 3 022 135         |
| Avsatt utbytte       |                | -4 000 000        | -4 000 000        |
| Tilleggsutbytte      |                | -1 650 000        | -1 650 000        |
| <b>Pr 31.12.2022</b> | <b>100 000</b> | <b>11 767 419</b> | <b>11 867 419</b> |

### Note 6 Fordringer og gjeld

|  | 2022             | 2021     |
|--|------------------|----------|
| Fordringer med forfall senere enn ett år |                  |          |
| Andre kortsiktige fordringer             | 4 365 000        | 0        |
| <b>Sum</b>                               | <b>4 365 000</b> | <b>0</b> |

### Note 7 Aksjonærer

#### Aksjekapitalen i Berntsen Holding AS pr. 31.12 består av:

|                 | Antall     | Pålydende | Bokført        |
|-----------------|------------|-----------|----------------|
| Ordinære aksjer | 100        | 1 000,0   | 100 000        |
| <b>Sum</b>      | <b>100</b> |           | <b>100 000</b> |

#### Eierstruktur

De største aksjonærene i % pr. 31.12 var:

|                             | Ordinære   | Eierandel    | Stemmeandel  |
|-----------------------------|------------|--------------|--------------|
| Geir Berntsen               | 50         | 50,0         | 50,0         |
| Torbjørn Berntsen           | 50         | 50,0         | 50,0         |
| <b>Totalt antall aksjer</b> | <b>100</b> | <b>100,0</b> | <b>100,0</b> |

#### Aksjer og opsjoner eiet av medlemmer i styret og daglig leder:

| Navn                        | Verv        | Ordinære   |
|-----------------------------|-------------|------------|
| Geir Berntsen               | styreleder  | 50         |
| Torbjørn Berntsen           | styremedlem | 50         |
| <b>Totalt antall aksjer</b> |             | <b>100</b> |



# Stiansen & Co AS

Statsautoriserte revisorer

Til generalforsamlingen i

Berntsen Holding AS

## Uavhengig revisors beretning

### Konklusjon

Vi har revidert årsregnskapet for Berntsen Holding AS som viser et overskudd på kr 3 022 135. Årsregnskapet består av balanse per 31. desember 2022, resultatregnskap for regnskapsåret avsluttet per denne datoen og noter til årsregnskapet, herunder et sammendrag av viktige regnskapsprinsipper.

Etter vår mening

- oppfyller årsregnskapet gjeldende lovkrav, og
- gir årsregnskapet et rettviseende bilde av selskapets finansielle stilling per 31. desember 2022 og av dets resultater for regnskapsåret avsluttet per denne datoen i samsvar med regnskapslovens regler og god regnskapsskikk i Norge.

### Grunnlag for konklusjonen

Vi har gjennomført revisjonen i samsvar med International Standards on Auditing (ISA-ene). Våre oppgaver og plikter i henhold til disse standardene er beskrevet nedenfor under "Revisors oppgaver og plikter ved revisjonen av årsregnskapet". Vi er uavhengige av selskapet i samsvar med kravene i relevante lover og forskrifter i Norge og International Code of Ethics for Professional Accountants (inkludert internasjonale uavhengighetsstandarder) utstedt av International Ethics Standards Board for Accountants (IESBA-reglene), og vi har overholdt våre øvrige etiske forpliktelser i samsvar med disse kravene. Innhentet revisjonsbevis er etter vår vurdering tilstrekkelig og hensiktsmessig som grunnlag for vår konklusjon.

### Ledelsens ansvar for årsregnskapet

Styret (ledelsen) er ansvarlig for å utarbeide årsregnskapet og for at det gir et rettviseende bilde i samsvar med regnskapslovens regler og god regnskapsskikk i Norge. Ledelsen er også ansvarlig for slik intern kontroll som den finner nødvendig for å kunne utarbeide et årsregnskap som ikke inneholder vesentlig feilinformasjon, verken som følge av misligheter eller utilsiktede feil.

Ved utarbeidelsen av årsregnskapet må ledelsen ta standpunkt til selskapets evne til fortsatt drift og opplyse om forhold av betydning for fortsatt drift. Forutsetningen om fortsatt drift skal legges til grunn for årsregnskapet så lenge det ikke er sannsynlig at virksomheten vil bli avvirket.

### Revisors oppgaver og plikter ved revisjonen av årsregnskapet

Vårt mål er å oppnå betryggende sikkerhet for at årsregnskapet som helhet ikke inneholder vesentlig feilinformasjon, verken som følge av misligheter eller utilsiktede feil, og å avgi en revisjonsberetning som inneholder vår konklusjon. Betryggende sikkerhet er en høy grad av sikkerhet, men ingen garanti for at en revisjon utført i samsvar med ISA-ene, alltid vil avdekke vesentlig feilinformasjon. Feilinformasjon kan oppstå som følge av misligheter eller

Telefon: +47 66 84 88 40  
E-mail: firmapost@stiansen.no  
www.stiansen.no

Postadr.: Postboks 174, N-1378 Nesbru  
Revisor-/foretaksnr: NO 962 990 746 MVA  
Medlemmer av Den norske Revisorforening



An association of  
independent accounting &  
financial advisory businesses



## Stiansen & Co AS

Statsautoriserte revisorer

utilsiktede feil. Feilinformasjon er å anse som vesentlig dersom den enkeltvis eller samlet med rimelighet kan forventes å påvirke de økonomiske beslutningene som brukerne foretar på grunnlag av årsregnskapet.

For videre beskrivelse av revisors oppgaver og plikter vises det til:  
<https://revisorforeningen.no/revisjonsberetninger>

Nesbru, 15. juni 2023

**Stiansen & Co AS**

Hanne With Bjørnstad  
statsautorisert revisor  
(elektronisk signert)





## Elektronisk signatur

**Signert av**

**BJØRNSTAD, HANNE WITH**  
Norwegian Bypass

**Dato og tid**

(UTC+01:00) Amsterdam, Berlin, Bern, Rome, Stockholm, Vienna

16.06.2023 14.55.58

Dette dokumentet er signert med elektronisk signatur. En elektronisk signatur er juridisk forpliktende på samme måte som en håndskrevet signatur på papir. Denne siden er lagt til dokumentet for å vise grunnleggende informasjon om signaturen(e), og på de foregående sidene kan du lese dokumentet som er signert. Vedlagt finnes også en PDF med signatordetaljer, og en XML-fil med innholdet i den elektroniske signaturen(e). Vedleggene kan brukes for å verifisere gyldigheten av dokumentets signatur ved behov.