



ÅRSREGNSKAPET FOR REGNSKAPSÅRET 2024 - GENERELL INFORMASJON

Enheten

Organisasjonsnummer: 930 094 730
Organisasjonsform: Aksjeselskap
Foretaksnavn: NORDAVINDEN INVEST AS
Forretningsadresse: c/o Frode Haarde
Dreganesvegen 177
5580 ØLEN

Regnskapsår

Årsregnskapets periode: 01.01.2024 - 31.12.2024

Konsern

Morselskap i konsern: Nei

Regnskapsregler

Regler for små foretak benyttet: Ja
Benyttet ved utarbeidelsen av årsregnskapet til selskapet: Regnskapslovens alminnelige regler

Årsregnskapet fastsatt av kompetent organ

Bekreftet av representant for selskapet: Frode Haarde
Dato for fastsettelse av årsregnskapet: 19.06.2025

Grunnlag for avgivelse

År 2024: Årsregnskapet er elektronisk innlevert
År 2023: Tall er hentet fra elektronisk innlevert årsregnskap fra 2024

Det er ikke krav til at årsregnskapet m.v. som sendes til Regnskapsregisteret er undertegnet. Kontrollen på at dette er utført ligger hos revisor/enhetens øverste organ. Sikkerheten ivaretas ved at innsender har rolle/rettighet for innsending av årsregnskapet via Altinn, og ved at det bekreftes at årsregnskapet er fastsatt av kompetent organ.

Brønnøysundregistrene, 25.06.2025



Resultatregnskap

Beløp i: NOK	Note	2024	2023
RESULTATREGNSKAP			
Inntekter			
Sum inntekter		0	0
Kostnader			
Annen driftskostnad		35 601	99 731
Sum kostnader		35 601	99 731
Driftsresultat		-35 601	-99 731
Finansinntekter og finanskostnader			
Inntekt på investering i datterselskap og tilknyttet selskap		0	10 804 714
Annen renteinntekt		178 087	30 318
Annen finansinntekt		219 864	0
Sum finansinntekter		397 951	10 835 032
Verdireduksjon av finansielle instrumenter vurdert til virkelig verdi		4 098	0
Annen rentekostnad		61 436	0
Annen finanskostnad		3 694	0
Sum finanskostnader		69 227	0
Netto finans		328 724	10 835 032
Resultat før skattekostnad		293 123	10 735 302
Skattekostnad	1, 2	46 924	0
Årsresultat		246 199	10 735 302
Overføringer og disponeringer			
Ordinært utbytte		1 000 000	700 000
Ekstraordinært utbytte		0	2 200 000
Annen egenkapital		-753 801	7 835 302
Sum overføringer og disponeringer		246 199	10 735 302



Balanse

Beløp i: NOK	Note	2024	2023
BALANSE - EIENDELER			
Anleggsmidler			
Immaterielle eiendeler			
Sum immaterielle eiendeler		0	0
Varige driftsmidler			
Sum varige driftsmidler		0	0
Finansielle anleggsmidler			
Lån til foretak i samme konsern		22 968	22 968
Investeringer i tilknyttet selskap		46 440	46 440
Investeringer i aksjer og andeler		3 304 912	7 104 912
Sum finansielle anleggsmidler	3	3 374 321	7 174 321
Sum anleggsmidler		3 374 321	7 174 321
Omløpsmidler			
Varer			
Fordringer			
Andre kortsiktige fordringer	4	385 573	1 156 719
Sum fordringer		385 573	1 156 719
Investeringer			
Markedsbaserte aksjer		4 114 753	0
Sum investeringer	3	4 114 753	0
Bankinnskudd, kontanter og lignende			
Bankinnskudd, kontanter og lignende		766 403	723 453
Sum bankinnskudd, kontanter og lignende		766 403	723 453
Sum omløpsmidler		5 266 729	1 880 172
SUM EIENDELER		8 641 050	9 054 493



Balanse

Beløp i: NOK	Note	2024	2023
BALANSE - EGENKAPITAL OG GJELD			
Egenkapital			
Innskutt egenkapital			
Aksjekapital	5, 6	40 000	40 000
Annen innskutt egenkapital	6	193 288	193 288
Sum innskutt egenkapital		233 288	233 288
Opptjent egenkapital			
Annen egenkapital	6	7 192 452	7 946 254
Sum opptjent egenkapital		7 192 452	7 946 254
Sum egenkapital		7 425 740	8 179 542
Gjeld			
Langsiktig gjeld			
Sum avsetninger for forpliktelser		0	0
Annen langsiktig gjeld		0	0
Sum annen langsiktig gjeld		0	0
Sum langsiktig gjeld		0	0
Kortsiktig gjeld			
Betalbar skatt		46 924	0
Utbytte		1 000 000	700 000
Annen kortsiktig gjeld		168 385	174 951
Sum kortsiktig gjeld		1 215 309	874 951
Sum gjeld		1 215 309	874 951
SUM EGENKAPITAL OG GJELD		8 641 049	9 054 493



Brønnøysundregistrene

ÅRSREGNSKAP FOR REGNSKAPSÅRET 2024 - GENERELL INFORMASJON

Journalnummer: 2025 570762

Enheten

Organisasjonsnummer: 930 094 730
Organisasjonsform: Aksjeselskap
Foretaksnavn: NORDAVINDEN INVEST AS
Forretningsadresse: c/o Frode Haarde
Dreganesvegen 177
5580 ØLEN

Regnskapsår

Årsregnskapets periode: 01.01.2024 - 31.12.2024

Konsern

Morselskap i konsern: Nei

Regnskapsregler

Regler for små foretak benyttet: Ja
Benyttet ved utarbeidelsen av
årsregnskapet til selskapet: Regnskapslovens alminnelige regler

Årsregnskapet fastsatt av kompetent organ

Bekreftet av representant for selskapet: Frode Haarde
Dato for fastsettelse av årsregnskapet: 19.06.2025

Revisjon

Selskapet har besluttet at årsregnskapet
ikke skal revideres: Ja
Årsregnskapet er utarbeidet av ekstern
autorisert regnskapsfører: Ja
Ekstern autorisert regnskapsfører har i
løpet av regnskapsåret bistått ved den
løpende regnskapsføringen eller utført
andre tjenester for selskapet enn å
utarbeide årsregnskapet: Ja

Grunnlag for avgivelse

År 2024: Årsregnskap er elektronisk innlevert.
År 2023: Tall er hentet fra elektronisk innlevert årsregnskap fra 2024.

Det er ikke krav til at årsregnskapet m.v. som sendes til Regnskapsregisteret er undertegnet. Kontrollen på at dette er utført ligger hos revisor/enhetens øverste organ. Sikkerheten ivaretas ved at innsender har rolle/rettighet for innsending av årsregnskapet via Altinn, og ved at det bekreftes at årsregnskapet er fastsatt av kompetent organ.

Brønnøysundregistrene, 24.06.2025

Brønnøysundregistrene
Postadresse: Postboks 900, 8910 Brønnøysund
Telefon: 75 00 75 00
E-post: firmapost@brreg.no Internett: www.brreg.no
Organisasjonsnummer: 974 760 673



Organisasjonsnr: 930 094 730
NORDAVINDEN INVEST AS

RESULTATREGNSKAP

Beløp i: NOK	Note	2024	2023
RESULTATREGNSKAP			
Inntekter			
Sum inntekter		0	0
Kostnader			
Annen driftskostnad		35 601	99 731
Sum kostnader		35 601	99 731
Driftsresultat		-35 601	-99 731
Finansinntekter og finanskostnader			
Inntekt på investering i datterselskap og tilknyttet selskap		0	10 804 714
Annen renteinntekt		178 087	30 318
Annen finansinntekt		219 864	0
Sum finansinntekter		397 951	10 835 032
Verdireduksjon av finansielle instrumenter vurdert til virkelig verdi		4 098	0
Annen rentekostnad		61 436	0
Annen finanskostnad		3 694	0
Sum finanskostnader		69 227	0
Netto finans		328 724	10 835 032
Resultat før skattekostnad		293 123	10 735 302
Skattekostnad	1, 2	46 924	0
Årsresultat		246 199	10 735 302
Overføringer og disponeringer			
Ordinært utbytte		1 000 000	700 000
Ekstraordinært utbytte		0	2 200 000
Annen egenkapital		-753 801	7 835 302
Sum overføringer og disponeringer		246 199	10 735 302



Organisasjonsnr: 930 094 730
NORDAVINDEN INVEST AS

BALANSE

Beløp i: NOK	Note	2024	2023
BALANSE - EIENDELER			
Anleggsmidler			
Immaterielle eiendeler			
Sum immaterielle eiendeler		0	0
Varige driftsmidler			
Sum varige driftsmidler		0	0
Finansielle anleggsmidler			
Lån til foretak i samme konsern			
Investeringer i tilknyttet selskap		22 968	22 968
Investeringer i aksjer og andeler		46 440	46 440
Sum finansielle anleggsmidler	3	3 304 912	7 104 912
Sum anleggsmidler		3 374 321	7 174 321
Omløpsmidler			
Varer			
Fordringer			
Andre kortsiktige fordringer			
Sum fordringer	4	385 573	1 156 719
Investeringer			
Markedsbaserte aksjer			
Sum investeringer	3	4 114 753	0
Bankinnskudd, kontanter og lignende			
Bankinnskudd, kontanter og lignende			
Sum bankinnskudd, kontanter og lignende		766 403	723 453
Sum omløpsmidler		766 403	723 453
SUM EIENDELER		5 266 729	1 880 172
SUM EIENDELER			
		8 641 050	9 054 493

BALANSE - EGENKAPITAL OG GJELD

Egenkapital
Innskutt egenkapital



Aksjekapital	5, 6	40 000	40 000
Annen innskutt egenkapital	6	193 288	193 288
Sum innskutt egenkapital		233 288	233 288
Opptjent egenkapital			
Annen egenkapital	6	7 192 452	7 946 254
Sum opptjent egenkapital		7 192 452	7 946 254
Sum egenkapital		7 425 740	8 179 542
Gjeld			
Langsiktig gjeld			
Sum avsetninger for forpliktelseser		0	0
Annen langsiktig gjeld		0	0
Sum annen langsiktig gjeld		0	0
Sum langsiktig gjeld		0	0
Kortsiktig gjeld			
Betalbar skatt		46 924	0
Utbytte		1 000 000	700 000
Annen kortsiktig gjeld		168 385	174 951
Sum kortsiktig gjeld		1 215 309	874 951
Sum gjeld		1 215 309	874 951
SUM EGENKAPITAL OG GJELD		8 641 049	9 054 493



Organisasjonsnr: 930 094 730
NORDAVINDEN INVEST AS

NOTEOPPLYSNINGER - SELSKAP - alle poster oppgitt i hele tall

Note

Regnskapsprinsipper

Årsregnskapet er satt opp i samsvar med regnskapsloven og god regnskapsskikk for små foretak. Klassifisering og vurdering av balanseposter Anleggsmidler er eiendeler bestemt til varig eie eller bruk. Eiendeler som er knyttet til varekretsløpet er klassifisert som omløpsmidler. Fordringer klassifiseres som omløpsmidler hvis de forfaller til betaling innen ett år etter transaksjonsdagen. Tilsvarende klassifiseres gjeld som kortsiktig hvis gjelden forfaller til betaling innen ett år. Omløpsmidler vurderes til laveste av anskaffelseskost og virkelig verdi. Kortsiktig gjeld balanseføres til nominelt beløp på etableringstidspunktet. Anleggsmidler vurderes til anskaffelseskost. Varige anleggsmidler avskrives etter en fornuftig avskrivningsplan. Anleggsmidlene nedskrives til virkelig verdi ved verdifall som ikke forventes å være forbigående. Langsiktig gjeld med unntak av andre avsetninger balanseføres til nominelt beløp på etableringstidspunktet. Fordringer Kundefordringer og andre fordringer er oppført i balansen til pålydende etter fradrag for avsetning til forventet tap. Avsetning til tap gjøres på grunnlag av individuelle vurderinger av de enkelte fordringene. Forøvrig er følgende regnskapsprinsipper anvendt: FIFO-metoden for tilordning av anskaffelseskost for ombyttbare finansielle eiendeler, laveste verdis prinsipp for markedsbaserte finansielle omløpsmidler. Skatt Skattekostnaden i resultatregnskapet omfatter både periodens betalbare skatt og endring i utsatt skatt. Utsatt skatt er beregnet med 22% på grunnlag av de midlertidige forskjeller som eksisterer mellom regnskapsmessige og skattemessige verdier, samt skattemessig underskudd til fremføring ved utgangen av regnskapsåret. Skatteøkende og skattereduserende midlertidige forskjeller som reverserer eller kan reversere i samme periode er fastsatt og skattevirkningen er beregnet på nettogrunnlaget. Selskapet har ikke endret regnskapsprinsipp fra 2023 til 2024.

Note

Antall årsverk i regnskapsåret
0.00

<u>Sum</u>	<u>Beløp</u>
<u>Balanseført verdi 31.12.</u>	<u>Varige driftsmidler Immaterielle eiend.</u>

Konsernregnskap

Morselskapet sitt navn

Forretningskontor for morselskapet



Årsregnskap for
NORDAVINDEN INVEST AS

930094730

Regnskapsår
01.01.2024 - 31.12.2024



NORDAVINDEN INVEST AS
930 094 730

Resultatregnskap

	Note	2024	2023
Driftskostnader			
Annen driftskostnad		-35 601	-99 731
Sum driftskostnader		-35 601	-99 731
Driftsresultat		-35 601	-99 731
Finansinntekter			
Inntekt på investering i datterselskap og tilknyttet selskap		0	10 804 714
Annen renteinntekt		178 087	30 318
Annen finansinntekt		219 864	0
Sum finansinntekter		397 951	10 835 032
Finanskostnader			
Verdireduksjon av finansielle instrumenter vurdert til virkelig verdi		-4 098	0
Annen rentekostnad		-61 436	0
Annen finanskostnad		-3 694	0
Sum finanskostnader		-69 227	0
Netto finans		328 724	10 835 032
Resultat før skattekostnad		293 123	10 735 302
Skattekostnad	1, 2	-46 924	0
Årsresultat		246 199	10 735 302
Overføringer			
Ordinært utbytte		1 000 000	700 000
Ekstraordinært utbytte		0	2 200 000
Annen egenkapital		-753 801	7 835 302
Sum overføringer		246 199	10 735 302



NORDAVINDEN INVEST AS
930 094 730

Balanse

	Note	31.12.2024	31.12.2023
EIENDELER			
Anleggsmidler			
Finansielle anleggsmidler			
Lån til foretak i samme konsern		22 968	22 968
Investeringer i tilknyttet selskap		46 440	46 440
Investeringer i aksjer og andeler		3 304 912	7 104 912
Sum finansielle anleggsmidler	3	3 374 321	7 174 321
Sum anleggsmidler		3 374 321	7 174 321
Omløpsmidler			
Fordringer			
Andre kortsiktige fordringer	4	385 573	1 156 719
Sum fordringer		385 573	1 156 719
Investeringer			
Markedsbaserte aksjer		4 114 753	0
Sum investeringer	3	4 114 753	0
Bankinnskudd, kontanter og lignende			
Bankinnskudd, kontanter og lignende		766 403	723 453
Sum bankinnskudd, kontanter og lignende		766 403	723 453
Sum omløpsmidler		5 266 729	1 880 172
SUM EIENDELER		8 641 049	9 054 493



NORDAVINDEN INVEST AS
930 094 730

Balanse

	Note	31.12.2024	31.12.2023
EGENKAPITAL OG GJELD			
Egenkapital			
Innskutt egenkapital			
Aksjekapital	5, 6	40 000	40 000
Annen innskutt egenkapital	6	193 288	193 288
Sum innskutt egenkapital		233 288	233 288
Opptjent egenkapital			
Annen egenkapital	6	7 192 452	7 946 254
Sum opptjent egenkapital		7 192 452	7 946 254
Sum egenkapital		7 425 740	8 179 542
Gjeld			
Kortsiktig gjeld			
Betalbar skatt		46 924	0
Utbytte		1 000 000	700 000
Annen kortsiktig gjeld		168 385	174 951
Sum kortsiktig gjeld		1 215 309	874 951
Sum gjeld		1 215 309	874 951
SUM EGENKAPITAL OG GJELD		8 641 049	9 054 493

ØLEN, 19.06.2025

Frode Haarde
styrets leder



NORDAVINDEN INVEST AS
930 094 730

Noter

Regnskapsprinsipper

Årsregnskapet er satt opp i samsvar med regnskapsloven og god regnskapsskikk for små foretak.

Klassifisering og vurdering av balanseposter

Anleggsmidler er eiendeler bestemt til varig eie eller bruk. Eiendeler som er knyttet til varekretsløpet er klassifisert som omløpsmidler. Fordringer klassifiseres som omløpsmidler hvis de forfaller til betaling innen ett år etter transaksjonsdagen. Tilsvarende klassifiseres gjeld som kortsiktig hvis gjelden forfaller til betaling innen ett år.

Omløpsmidler vurderes til laveste av anskaffelseskost og virkelig verdi. Kortsiktig gjeld balanseføres til nominelt beløp på etableringstidspunktet. Anleggsmidler vurderes til anskaffelseskost. Varige anleggsmidler avskrives etter en fornuftig avskrivningsplan. Anleggsmidlene nedskrives til virkelig verdi ved verdifall som ikke forventes å være forbigående. Langsiktig gjeld med unntak av andre avsetninger balanseføres til nominelt beløp på etableringstidspunktet.

Fordringer

Kundefordringer og andre fordringer er oppført i balansen til pålydende etter fradrag for avsetning til forventet tap. Avsetning til tap gjøres på grunnlag av individuelle vurderinger av de enkelte fordringene.

Forøvrig er følgende regnskapsprinsipper anvendt:

FIFO-metoden for tilordning av anskaffelseskost for ombyttbare finansielle eiendeler, laveste verdis prinsipp for markedsbaserte finansielle omløpsmidler.

Skatt

Skattekostnaden i resultatregnskapet omfatter både periodens betalbare skatt og endring i utsatt skatt. Utsatt skatt er beregnet med 22% på grunnlag av de midlertidige forskjeller som eksisterer mellom regnskapsmessige og skattemessige verdier, samt skattemessig underskudd til fremføring ved utgangen av regnskapsåret. Skatteøkende og skattereduserende midlertidige forskjeller som reverserer eller kan reversere i samme periode er fastsatt og skattevirkningen er beregnet på nettogrunnlaget.

Selskapet har ikke endret regnskapsprinsipp fra 2023 til 2024.

Note 1 - Spesifisering av skatt

Skattekostnad	2024	2023
Betalbar skatt på alminnelig inntekt	46 924	0
Skattekostnad	46 924	0
Skattepliktig inntekt		
Resultat før skatt	293 123	10 735 302
Permanente forskjeller	-4 849	-10 804 714
- Anvendelse av fremførbart underskudd	-74 983	0
Skattepliktig inntekt	213 291	-69 413
Betalbar skatt i balansen		
Betalbar skatt på årets resultat	46 924	0
Betalbar skatt i balansen	46 924	0



NORDAVINDEN INVEST AS
930 094 730

Note 2 - Midlertidige forskjeller - utsatt skatt/skattefordel

Utsatt skatt/utsatt skattefordel i balansen avsettes på grunnlag av forskjeller mellom regnskapsmessige og skattemessige verdier i henhold til norsk regnskapsstandard for skatt.

Midlertidige skatteøkende og skattereduserende forskjeller som kan utlignes er nettoført.

Midlertidige forskjeller knyttet til:	01.01.2024	31.12.2024	Endring
Fremførbart underskudd	-74 983	0	-74 983
Netto forskjeller	-74 983	0	-74 983
Skattereduserende forskjeller som ikke kan utlignes	74 983	0	74 983
Sum midlertidige forskjeller som inngår i grunnlag for utsatt skatt/skattefordel	0	0	0
Utsatt skatt 31.12.2024 basert på 22 %	0	0	0

Note 3 - Investeringer i aksjer og andeler i andre selskaper

Selskapsnavn	Forretningskontor	Antall aksjer	Eier- andel (%)	Stemme- rett (%)	Bokført verdi	Markedsverdi
Kulden Eiendom AS	Ølen	368	40,00	40,00	46 440	736 116
Francks Kyliindustri	Sverige	175 795			3 304 912	3 832 072
Odin Likviditet D2		41 175			4 114 752	4 114 752
Sum					7 466 104	

Note 4 - Andre kortsiktige fordringer

Beløpet kr 385 573 gjelder selgerkreditt på aksjesalg. Blir innfridd i januar 2025

Note 5 - Aksjekapital

Aksjeklasse	Antall aksjer	Aksjenes pålydende	Bokført verdi
Ordinære	100	400	40 000
Aksjonærer	Antall aksjer	Eierandel %	Aksjeklasse
Frode Haarde	100	100,00	Ordinære

Note 6 - Egenkapital

	Aksjekapital	Annen innsk. EK	Opptjent egenkapital	Sum
Egenkapital 31.12.2023	40 000	193 288	7 946 254	8 179 542
Årsresultat	0	0	246 199	246 199
Avsatt utbytte	0	0	-1 000 000	-1 000 000
Egenkapital 31.12.2024	40 000	193 288	7 192 452	7 425 740

Antall årsverk

Selskapet har ikke hatt ansatte i løpet av regnskapsåret.




Årsoppgjør for
NORDAVINDEN INVEST AS

930094730

01.01.2024 - 31.12.2024

Innhold	Side
Forside	2
Resultatregnskap	3
Eiendeler	4
Egenkapital og gjeld	5
Noter	6



Årsregnskap for
NORDAVINDEN INVEST AS

930094730

Regnskapsår
01.01.2024 - 31.12.2024



NORDAVINDEN INVEST AS
930 094 730



Resultatregnskap

	Note	2024	2023
Driftskostnader			
Annen driftskostnad		-35 601	-99 731
Sum driftskostnader		-35 601	-99 731
Driftsresultat		-35 601	-99 731
Finansinntekter			
Inntekt på investering i datterselskap og tilknyttet selskap		0	10 804 714
Annen renteinntekt		178 087	30 318
Annen finansinntekt		219 864	0
Sum finansinntekter		397 951	10 835 032
Finanskostnader			
Verdireduksjon av finansielle instrumenter vurdert til virkelig verdi		-4 098	0
Annen rentekostnad		-61 436	0
Annen finanskostnad		-3 694	0
Sum finanskostnader		-69 227	0
Netto finans		328 724	10 835 032
Resultat før skattekostnad		293 123	10 735 302
Skattekostnad	1, 2	-46 924	0
Årsresultat		246 199	10 735 302
Overføringer			
Ordinært utbytte		1 000 000	700 000
Ekstraordinært utbytte		0	2 200 000
Annen egenkapital		-753 801	7 835 302
Sum overføringer		246 199	10 735 302



NORDAVINDEN INVEST AS
930 094 730



Balanse

	Note	31.12.2024	31.12.2023
EIENDELER			
Anleggsmidler			
Finansielle anleggsmidler			
Lån til foretak i samme konsern		22 968	22 968
Investeringer i tilknyttet selskap		46 440	46 440
Investeringer i aksjer og andeler		3 304 912	7 104 912
Sum finansielle anleggsmidler	3	3 374 321	7 174 321
Sum anleggsmidler		3 374 321	7 174 321
Omløpsmidler			
Fordringer			
Andre kortsiktige fordringer	4	385 573	1 156 719
Sum fordringer		385 573	1 156 719
Investeringer			
Markedsbaserte aksjer		4 114 753	0
Sum investeringer	3	4 114 753	0
Bankinnskudd, kontanter og lignende			
Bankinnskudd, kontanter og lignende		766 403	723 453
Sum bankinnskudd, kontanter og lignende		766 403	723 453
Sum omløpsmidler		5 266 729	1 880 172
SUM EIENDELER		8 641 049	9 054 493



NORDAVINDEN INVEST AS
930 094 730



Balanse


	Note	31.12.2024	31.12.2023
EGENKAPITAL OG GJELD			
Egenkapital			
Innskutt egenkapital			
Aksjekapital	5, 6	40 000	40 000
Annen innskutt egenkapital	6	193 288	193 288
Sum innskutt egenkapital		233 288	233 288
Opptjent egenkapital			
Annen egenkapital	6	7 192 452	7 946 254
Sum opptjent egenkapital		7 192 452	7 946 254
Sum egenkapital		7 425 740	8 179 542
Gjeld			
Kortsiktig gjeld			
Betalbar skatt		46 924	0
Utbytte		1 000 000	700 000
Annen kortsiktig gjeld		168 385	174 951
Sum kortsiktig gjeld		1 215 309	874 951
Sum gjeld		1 215 309	874 951
SUM EGENKAPITAL OG GJELD		8 641 049	9 054 493

ØLEN, 19.06.2025

Frode Haarde
styrets leder



NORDAVINDEN INVEST AS
930 094 730



Noter

Regnskapsprinsipper

Årsregnskapet er satt opp i samsvar med regnskapsloven og god regnskapsskikk for små foretak.

Klassifisering og vurdering av balanseposter

Anleggsmidler er eiendeler bestemt til varig eie eller bruk. Eiendeler som er knyttet til varekretsløpet er klassifisert som omløpsmidler. Fordringer klassifiseres som omløpsmidler hvis de forfaller til betaling innen ett år etter transaksjonsdagen. Tilsvarende klassifiseres gjeld som kortsiktig hvis gjelden forfaller til betaling innen ett år.

Omløpsmidler vurderes til laveste av anskaffelseskost og virkelig verdi. Kortsiktig gjeld balanseføres til nominelt beløp på etableringstidspunktet. Anleggsmidler vurderes til anskaffelseskost. Varige anleggsmidler avskrives etter en fornuftig avskrivningsplan. Anleggsmidlene nedskrives til virkelig verdi ved verdifall som ikke forventes å være forbigående. Langsiktig gjeld med unntak av andre avsetninger balanseføres til nominelt beløp på etableringstidspunktet.

Fordringer

Kundefordringer og andre fordringer er oppført i balansen til pålydende etter fradrag for avsetning til forventet tap. Avsetning til tap gjøres på grunnlag av individuelle vurderinger av de enkelte fordringene.

Forøvrig er følgende regnskapsprinsipper anvendt:

FIFO-metoden for tilordning av anskaffelseskost for ombyttbare finansielle eiendeler, laveste verdis prinsipp for markedsbaserte finansielle omløpsmidler.

Skatt

Skattekostnaden i resultatregnskapet omfatter både periodens betalbare skatt og endring i utsatt skatt. Utsatt skatt er beregnet med 22% på grunnlag av de midlertidige forskjeller som eksisterer mellom regnskapsmessige og skattemessige verdier, samt skattemessig underskudd til fremføring ved utgangen av regnskapsåret. Skatteøkende og skattereduserende midlertidige forskjeller som reverserer eller kan reversere i samme periode er fastsatt og skattevirkningen er beregnet på nettogrunnlaget.


Selskapet har ikke endret regnskapsprinsipp fra 2023 til 2024.

Note 1 - Spesifisering av skatt

Skattekostnad	2024	2023
Betalbar skatt på alminnelig inntekt	46 924	0
Skattekostnad	46 924	0
Skattepliktig inntekt		
Resultat før skatt	293 123	10 735 302
Permanente forskjeller	-4 849	-10 804 714
- Anvendelse av fremførbart underskudd	-74 983	0
Skattepliktig inntekt	213 291	-69 413
Betalbar skatt i balansen		
Betalbar skatt på årets resultat	46 924	0
Betalbar skatt i balansen	46 924	0



NORDAVINDEN INVEST AS
930 094 730



Note 2 - Midlertidige forskjeller - utsatt skatt/skattefordel

Utsatt skatt/utsatt skattefordel i balansen avsettes på grunnlag av forskjeller mellom regnskapsmessige og skattemessige verdier i henhold til norsk regnskapsstandard for skatt.

Midlertidige skatteøkende og skattereduserende forskjeller som kan utlignes er nettoført.

Midlertidige forskjeller knyttet til:	01.01.2024	31.12.2024	Endring
Fremførbart underskudd	-74 983	0	-74 983
Netto forskjeller	-74 983	0	-74 983
Skattereduserende forskjeller som ikke kan utlignes	74 983	0	74 983
Sum midlertidige forskjeller som inngår i grunnlag for utsatt skatt/skattefordel	0	0	0
Utsatt skatt 31.12.2024 basert på 22 %	0	0	0

Note 3 - Investeringer i aksjer og andeler i andre selskaper

Selskapsnavn	Forretningskontor	Antall aksjer	Eier-andel (%)	Stemme-rett (%)	Bokført verdi	Markedsverdi
Kulden Eiendom AS	Ølen	368	40,00	40,00	46 440	736 116
Francks Kyliindustri	Sverige	175 795			3 304 912	3 832 072
Odin Likviditet D2		41 175			4 114 752	4 114 752
Sum					7 466 104	

Note 4 - Andre kortsiktige fordringer

Beløpet kr 385 573 gjelder selgerkreditt på aksjesalg. Blir innfridd i januar 2025

Note 5 - Aksjekapital

Aksjeklasse	Antall aksjer	Aksjenes pålydende	Bokført verdi
Ordinære	100	400	40 000

Aksjonærer	Antall aksjer	Eierandel %	Aksjeklasse
Frode Haarde	100	100,00	Ordinære

Note 6 - Egenkapital

	Aksjekapital	Annen innsk. EK	Opptjent egenkapital	Sum
Egenkapital 31.12.2023	40 000	193 288	7 946 254	8 179 542
Årsresultat	0	0	246 199	246 199
Avsatt utbytte	0	0	-1 000 000	-1 000 000
Egenkapital 31.12.2024	40 000	193 288	7 192 452	7 425 740

Antall årsverk

Selskapet har ikke hatt ansatte i løpet av regnskapsåret.