



ÅRSREGNSKAPET FOR REGNSKAPSÅRET 2020 - GENERELL INFORMASJON

Enheten

Organisasjonsnummer:	924 811 900
Organisasjonsform:	Aksjeselskap
Foretaksnavn:	COULL HOLDING AS
Forretningsadresse:	Reset 17 5208 OS

Regnskapsår

Årsregnskapets periode:	09.03.2020 - 31.12.2020
-------------------------	-------------------------

Konsern

Morselskap i konsern:	Ja
Konsernregnskap lagt ved:	Nei

Regnskapsregler

Regler for små foretak benyttet:	Ja
Benyttet ved utarbeidelsen av årsregnskapet til selskapet:	Regnskapslovens alminnelige regler

Årsregnskapet fastsatt av kompetent organ

Bekreftet av representant for selskapet:	Sverre Angus Hugøy
Dato for fastsettelse av årsregnskapet:	11.08.2021

Grunnlag for avgivelse

År 2020: Årsregnskapet er elektronisk innlevert
År 2019: Tall er hentet fra elektronisk innlevert årsregnskap fra 2020

Det er ikke krav til at årsregnskapet m.v. som sendes til Regnskapsregisteret er undertegnet. Kontrollen på at dette er utført ligger hos revisor/enhetens øverste organ. Sikkerheten ivaretas ved at innsender har rolle/rettighet for innsending av årsregnskapet via Altinn, og ved at det bekreftes at årsregnskapet er fastsatt av kompetent organ.

Brønnøysundregistrene, 23.06.2022



Resultatregnskap

Beløp i: NOK	Note	2020	2019
RESULTATREGNSKAP			
Inntekter			
Salgsinntekt		30 000	
Sum inntekter	1	30 000	0
Kostnader			
Annen driftskostnad		3 208	
Sum kostnader		3 208	0
Driftsresultat		26 792	0
Finansinntekter og finanskostnader			
Annen renteinntekt		2	
Sum finansinntekter		2	0
Sum finanskostnader		0	0
Netto finans		2	0
Ordinært resultat før skattekostnad		26 794	0
Skattekostnad på ordinært resultat	3	4 669	
Ordinært resultat etter skattekostnad		22 125	0
Årsresultat		22 125	0
Totalresultat		22 125	
Overføringer og disponeringer			
Overføringer til/fra annen egenkapital		22 125	
Sum overføringer og disponeringer		22 125	



Balanse

Beløp i: NOK	Note	2020	2019
BALANSE - EIENDELER			
Anleggsmidler			
Immaterielle eiendeler			
Sum immaterielle eiendeler		0	0
Varige driftsmidler			
Sum varige driftsmidler		0	0
Finansielle anleggsmidler			
Investering i datterselskap	7	30 000	
Investeringer i aksjer og andeler	7	40 641	
Sum finansielle anleggsmidler		70 641	0
Sum anleggsmidler		70 641	0
Omløpsmidler			
Varer			
Sum varer		0	0
Fordringer			
Andre fordringer		2 386	
Sum fordringer		2 386	0
Investeringer			
Markedsbaserte aksjer	7	10 000	
Sum investeringer		10 000	0
Bankinnskudd, kontanter og lignende			
Bankinnskudd, kontanter og lignende	4	23 767	
Sum bankinnskudd, kontanter og lignende		23 767	
Sum omløpsmidler		36 153	0
SUM EIENDELER		106 794	0



Balanse

Beløp i: NOK	Note	2020	2019
BALANSE - EGENKAPITAL OG GJELD			
Egenkapital			
Innskutt egenkapital			
Selskapskapital	6	30 000	
Annen innskutt egenkapital	5	-5 570	0
Sum innskutt egenkapital		24 430	0
Opptjent egenkapital			
Annen egenkapital	5	22 125	
Sum opptjent egenkapital		22 125	
Sum egenkapital	5	46 555	0
Gjeld			
Langsiktig gjeld			
Sum avsetninger for forpliktelser		0	0
Annen langsiktig gjeld			
Sum annen langsiktig gjeld		0	0
Sum langsiktig gjeld		0	0
Kortsiktig gjeld			
Betalbar skatt	3	4 669	
Annen kortsiktig gjeld		55 570	
Sum kortsiktig gjeld		60 239	0
Sum gjeld		60 239	0
SUM EGENKAPITAL OG GJELD		106 794	0



Brønnøysundregistrene

ÅRSREGNSKAP FOR REGNSKAPSÅRET 2020 - GENERELL INFORMASJON

Journalnummer: 2021 684582

Enheten

Organisasjonsnummer: 924 811 900
Organisasjonsform: Aksjeselskap
Foretaksnavn: COULL HOLDING AS
Forretningsadresse: Reset 17
5208 OS

Regnskapsår

Årsregnskapets periode: 09.03.2020 - 31.12.2020

Konsern

Morselskap i konsern: Ja
Konsernregnskap lagt ved: Nei

Regnskapsregler

Regler for små foretak benyttet: Ja
Benyttet ved utarbeidelsen av
årsregnskapet til selskapet: Regnskapslovens alminnelige regler

Årsregnskapet fastsatt av kompetent organ

Bekreftet av representant for selskapet: Sverre Angus Hugøy
Dato for fastsettelse av årsregnskapet: 11.08.2021

Revisjon

Selskapet har besluttet at årsregnskapet
ikke skal revideres: Ja
Årsregnskapet er utarbeidet av ekstern
autorisert regnskapsfører: Ja
Ekstern autorisert regnskapsfører har i
løpet av regnskapsåret bistått ved den
løpende regnskapsføringen eller utført
andre tjenester for selskapet enn å
utarbeide årsregnskapet: Ja

Grunnlag for avgivelse

År 2020: Årsregnskap er elektronisk innlevert.
År 2019: Tall er hentet fra elektronisk innlevert årsregnskap fra 2020.

Det er ikke krav til at årsregnskapet m.v. som sendes til Regnskapsregisteret er undertegnet. Kontrollen på at dette er utført ligger hos revisor/enhetens øverste organ. Sikkerheten ivaretas ved at innsender har rolle/rettighet for innsending av årsregnskapet via Altinn, og ved at det bekreftes at årsregnskapet er fastsatt av kompetent organ.

Brønnøysundregistrene, 28.08.2021

Brønnøysundregistrene
Postadresse: Postboks 900, 8910 Brønnøysund
Telefon: 75 00 75 00
E-post: firmapost@brreg.no Internett: www.brreg.no
Organisasjonsnummer: 974 760 673



Organisasjonsnr: 924 811 900
COULL HOLDING AS

RESULTATREGNSKAP

Beløp i: NOK	Note	2020	2019
RESULTATREGNSKAP			
Inntekter			
Salgsinntekt		30 000	
Sum inntekter	1	30 000	0
Kostnader			
Annen driftskostnad		3 208	
Sum kostnader		3 208	0
Driftsresultat		26 792	0
Finansinntekter og finanskostnader			
Annen renteinntekt		2	
Sum finansinntekter		2	0
Sum finanskostnader		0	0
Netto finans		2	0
Ordinært resultat før skattekostnad			
Skattekostnad på ordinært resultat		26 794	0
Ordinært resultat etter skattekostnad	3	4 669	0
Årsresultat		22 125	0
Totalresultat		22 125	
Overføringer og disponeringer			
Overføringer til/fra annen egenkapital		22 125	
Sum overføringer og disponeringer		22 125	



Organisasjonsnr: 924 811 900
COULL HOLDING AS

BALANSE

Beløp i: NOK	Note	2020	2019
BALANSE - EIENDELER			
Anleggsmidler			
Immaterielle eiendeler			
Sum immaterielle eiendeler		0	0
Varige driftsmidler			
Sum varige driftsmidler		0	0
Finansielle anleggsmidler			
Investering i datterselskap	7	30 000	
Investeringer i aksjer og andeler	7	40 641	
Sum finansielle anleggsmidler		70 641	0
Sum anleggsmidler		70 641	0
Omløpsmidler			
Varer			
Sum varer		0	0
Fordringer			
Andre fordringer		2 386	
Sum fordringer		2 386	0
Investeringer			
Markedsbaserte aksjer	7	10 000	
Sum investeringer		10 000	0
Bankinnskudd, kontanter og lignende			
Bankinnskudd, kontanter og lignende	4	23 767	
Sum bankinnskudd, kontanter og lignende		23 767	
Sum omløpsmidler		36 153	0
SUM EIENDELER		106 794	0
BALANSE - EGENKAPITAL OG GJELD			
Egenkapital			
Innskutt egenkapital			
Selskapskapital	6	30 000	
Annen innskutt egenkapital	5	-5 570	0
Sum innskutt egenkapital		24 430	0



Opptjent egenkapital			
Annen egenkapital	5	22 125	
Sum opptjent egenkapital		22 125	
Sum egenkapital	5	46 555	0
Gjeld			
Langsiktig gjeld			
Sum avsetninger for forpliktelser		0	0
Annen langsiktig gjeld			
Sum annen langsiktig gjeld		0	0
Sum langsiktig gjeld		0	0
Kortsiktig gjeld			
Betalbar skatt	3	4 669	
Annen kortsiktig gjeld		55 570	
Sum kortsiktig gjeld		60 239	0
Sum gjeld		60 239	0
SUM EGENKAPITAL OG GJELD		106 794	0



Organisasjonsnr: 924 811 900
COULL HOLDING AS

NOTEOPPLYSNINGER - SELSKAP - alle poster oppgitt i hele tall

Note

1

Regnskapsprinsipper

Årsregnskapet er satt opp i samsvar med regnskapsloven og god regnskapsskikk. Selskapet har videre fulgt relevante bestemmelser i Norsk Regnskaps Standard utarbeidet av Norsk Regnskaps Stiftelse. De unntaksregler som gjelder for små foretak er anvendt der annet ikke er angitt i regnskapsprinsipper. Omløpsmidler og kortsiktig gjeld Anleggsmidler omfatter eiendeler bestemt til varig eie og bruk for virksomheten. Anleggsmidler er vurdert til anskaffelseskost. Varige driftsmidler føres opp i balansen og avskrives over driftsmidlets forventede økonomiske levetid. Varige driftsmidler nedskrives til virkelig verdi ved verdifall som forventes ikke å være av forbigående art. Nedskrivninger blir reversert når grunnlaget for nedskrivningen ikke lenger finnes å være til stede. Varer Varer er vurdert til det laveste av gjennomsnittlig anskaffelseskost og netto salgsverdi (laveste verdis prinsipp). Fordringer Kundefordringer og andre fordringer føres opp i balansen til pålydende etter fradrag for avsetning til påregnelig tap. Avsetning til påregnelig tap gjøres på grunnlag av en individuell vurdering av de enkelte fordringene. I tillegg gjøres det for øvrige kundefordringer en uspesifisert avsetning for å dekke antatt tap. Andre fordringer er også gjenstand for en tilsvarende vurdering. Skatt Skattekostnaden i resultatregnskapet omfatter periodens betalbare skatt som blir utlignet og forfaller til betaling i neste regnskapsår i tillegg til endring i utsatt skatt. Utsatt skatt er beregnet med skattesatsen for neste regnskapsår 22% på grunnlag av skattereduserende og skatteøkende midlertidige forskjeller som eksisterer mellom regnskapsmessige og skattemessige verdier. I beregningen er det også medtatt ligningsmessig fremførbart underskudd ved regnskapsårets utgang. Skatteøkende og skattereduserende midlertidige forskjeller som reverserer, eller kan reversere i same periode er utlignet og nettoført.

Note

1

Er det usikkerhet om fortsatt drift?: Nei

Note

6

Antall aksjer og aksjeeiere

Aksjeklasse	Ant. aksjer	Pålydende	Bokført verdi
Ordinære	30000.00	1.00	30000.00
Aksjeeiere - fritekst	Antall	Eierandel	Aksjeklasse
Jessica Coull Hugøy	15000.00	50.00%	Ordinære
Sverre Angus Coull Hugøy	15000.00	50.00%	Ordinære



<u>Sum</u>	<u>Sum antall</u>	<u>Sum eierandel</u>
	30000.00	100.00%

Note
2

Lønn og ytelser

Coull Holding AS har ikke ansatte. Godtgjørelser: Det har ikke vært utbetalinger til selskapets ledelse eller medlemmer av styret.
Revisor: Selskapet har valgt bort revisjon.

Note
2

Ytelser til ledende personer
Er det gitt ytelser til ledende person: Nei

Ytelser til daglig leder

<u>Ytelser</u>	<u>Lønn</u>	<u>Pensj.forpl. Andre godtgj.</u>
----------------	-------------	-----------------------------------

Note
2

Ytelser til andre ledende personer

Note
2

Ytelser til revisjon

Note
2

Antall årsverk i regnskapsåret

Virksomheten har hatt følgende antall årsverk:
0.00

Note
2

Obligatorisk tjenstepensjon
Er virksomheten pliktig til å ha tjenstepensjonsordning etter lov:
Nei

Oppfyller pensjonsordning lovkravene: Nei

Note
7

Konsern, tilknyttet selskap og datterselskap



Tilknyttet selskap/datterselskap

<u>Navn og adresse</u>	<u>Eierandel</u>	<u>Stemmeandel</u>	<u>Egenkapital</u>	<u>Resultat</u>
Nesjabuen AS	100.00%	100.00%	24429.00	-2.00

Konsernregnskapet inngår i konsolideringen til morselskap: Nei

Datterselskap er utelatt fra konsolideringen: Nei

Note

3

Skattekostnad

Resultatført skatt på ordinært resultat

<u>Betalbar skatt</u>	<u>Årets</u>	<u>Fjorårets</u>
	4669.00	
<u>Skattekostnad ordinært resultat</u>	<u>Årets</u>	<u>Fjorårets</u>
	4669.00	

Skattepliktig inntekt

<u>Ordinært resultat før skatt</u>	<u>Årets</u>	<u>Fjorårets</u>
	26794.00	
<u>Permanente forskjeller</u>	<u>Årets</u>	<u>Fjorårets</u>
	-5570.00	
<u>Skattepliktig inntekt</u>	<u>Årets</u>	<u>Fjorårets</u>
	21224.00	

Betalbar skatt i balansen

<u>Betalbar skatt på årets resultat</u>	<u>Årets</u>	<u>Fjorårets</u>
	4669.00	
<u>Sum betalbar skatt i balansen</u>	<u>Årets</u>	<u>Fjorårets</u>
	4669.00	

Utsatt skattefordel er ikke balanseført iht God regnskapsskikk for små foretak.

Note

4

Bankinnskudd

Selskapet har ikke ansatte og har ikke opprettet skattetrekkkonto. Bundne midler er kr 0

Note

7



Virkelig verdi av finansielle instrumenter

<u>Eiendel</u>	<u>Bokf. verdi</u>	<u>Virk. verdi</u>
Lokal AS	9647.00	9647.00
Salmo Terra AS	12000.00	12000.00
Enfini AS	9000.00	9000.00
Horde AS	9994.00	9994.00
Maxsnus AS	10000.00	10000.00
<u>Sum</u>	<u>Bokf. verdi</u>	<u>Virk. verdi</u>
	50641.00	50641.00

Note

5

Egenkapital

Aksjekapital er forkortet til: "Aksjekap"

Annen innskutt egenkapital er forkortet til: "A.innsk.EK"

<u>Årsresultat</u>	<u>Aksjekap</u>	<u>Overkurs</u>	<u>A. innsk.EK</u>
	22125.00		
<u>Kontant-/tingsinnskudd</u>	<u>Aksjekap</u>	<u>Overkurs</u>	<u>A. innsk.EK</u>
	30000.00		-5570.00
<u>Egenkapital 31.12.</u>	<u>Aksjekap</u>	<u>Overkurs</u>	<u>A. innsk.EK</u>
	52125.00		-5570.00

Egenkapital

Opptjent egenkapital er forkortet til: "Opptj.EK"

<u>Årsresultat</u>	<u>Opptj.EK</u>	<u>Udekket tap</u>	<u>Sum</u>
			22125.00
<u>Kontant-/tingsinnskudd</u>	<u>Opptj.EK</u>	<u>Udekket tap</u>	<u>Sum</u>
			24430.00
<u>Egenkapital 31.12.</u>	<u>Opptj.EK</u>	<u>Udekket tap</u>	<u>Sum</u>
			46555.00




 Legally signed by
Jessica Sofia Elisabeth Coull I
18.08.2021


 Legally signed by
Sverre Argus Hugøy
24.08.2021

Årsregnskap
2020
Coull Holding AS
Org nr. 924 811 900



Resultatregnskap

 Legally signed by
Jessica Sofia Elisabeth Coull I
18.08.2021

 Legally signed by
Sverre Angus Hugøy
24.08.2021


Coull Holding AS


	Note	2020
Salgsinntekter		30 000
Sum driftsinntekter	1	30 000
Annen driftskostnad		3 208
Sum driftskostnad		3 208
Driftsresultat		26 792
Annen renteinntekt		2
Sum finansinntekter		2
Sum netto finansposter		2
Ordinært resultat før skattekostnad		26 794
Skattekostnad på ordinært resultat	3	4 669
Ordinært resultat		22 125
Årsresultat		22 125
Overført annen egenkapital		22 125
Sum disponert		22 125

Coull Holding AS Org.nr. 924811900



Balanse

 Legally signed by
Jessica Sofia Elisabeth Coull I
18.08.2021

 Legally signed by
Sverre Angus Hugøy
24.08.2021

Coull Holding AS

	Note	2020
Eiendeler		
Anleggsmidler		
Immaterielle eiendeler		
Varige driftsmidler		
Finansielle anleggsmidler		
Investeringer i datterselskap	7	30 000
Investeringer i aksjer og andeler	7	40 641
Sum finansielle anleggsmidler		70 641
Sum anleggsmidler		70 641
Omløpsmidler		
Fordringer		
Andre fordringer		2 386
Sum fordringer		2 386
Investeringer		
Markedsbaserte aksjer	7	10 000
Sum investeringer		10 000
Bankinnskudd, kontanter o.l.	4	23 767
Sum omløpsmidler		36 153
Sum eiendeler		106 794



Balanse

Legally signed by
Jessica Sofia Elisabeth Coull I
18.08.2021

Legally signed by
Sverre Angus Hugøy
24.08.2021

Coull Holding AS

	Note	2020
Egenkapital og gjeld		
Egenkapital		
Innskutt egenkapital		
Aksjekapital	6	30 000
Annen innskutt egenkapital	5	-5 570
Sum innskutt egenkapital		24 430
Opptjent egenkapital		
Annen egenkapital	5	22 125
Sum opptjent egenkapital		22 125
Sum egenkapital	5	46 555
Gjeld		
Avsetning for forpliktelser		
Annen langsiktig gjeld		
Kortsiktig gjeld		
Betalbar skatt	3	4 669
Annen kortsiktig gjeld		55 570
Sum kortsiktig gjeld		60 239
Sum gjeld		60 239
Sum egenkapital og gjeld		106 794

Bergen, 31.12.2020 / 11.08.2021
Sverre Angus Hugøy Coull Holding AS

Sverre Angus Coull Hugøy
styreleder

Jessica Sofia Elisabeth Coull Hugøy
Styremedlem

Coull Holding AS **Org.nr. 924811900**



Noter til årsregnskapet

Note 1 Regnskapsprinsipper

Årsregnskapet er satt opp i samsvar med regnskapsloven og god regnskapsskikk. Selskapet har videre fulgt relevante bestemmelser i Norsk Regnskaps Standard utarbeidet av Norsk Regnskaps Stiftelse.

De unntaksregler som gjelder for små foretak er anvendt der annet ikke er angitt i regnskapsprinsipper.

Omløpsmidler og kortsiktig gjeld

Anleggsmidler omfatter eiendeler bestemt til varig eie og bruk for virksomheten. Anleggsmidler er vurdert til anskaffelseskost. Varige driftsmidler føres opp i balansen og avskrives over driftsmidlets forventede økonomiske levetid. Varige driftsmidler nedskrives til virkelig verdi ved verdifall som forventes ikke å være av forbigående art. Nedskrivninger blir reversert når grunnlaget for nedskrivningen ikke lenger finnes å være til stede.

Varer

Varer er vurdert til det laveste av gjennomsnittlig anskaffelseskost og netto salgsverdi (laveste verdis prinsipp).

Fordringer

Kundefordringer og andre fordringer føres opp i balansen til pålydende etter fradrag for avsetning til påregnelig tap. Avsetning til påregnelig tap gjøres på grunnlag av en individuell vurdering av de enkelte fordringene. I tillegg gjøres det for øvrige kundefordringer en uspesifisert avsetning for å dekke antatt tap.

Andre fordringer er også gjenstand for en tilsvarende vurdering.

Skatt

Skattekostnaden i resultatregnskapet omfatter periodens betalbare skatt som blir utlignet og forfaller til betaling i neste regnskapsår i tillegg til endring i utsatt skatt. Utsatt skatt er beregnet med skattesatsen for neste regnskapsår 22% på grunnlag av skattereduserende og skatteøkende midlertidige forskjeller som eksisterer mellom regnskapsmessige og skattemessige verdier. I beregningen er det også medtatt ligningsmessig fremførbart underskudd ved regnskapsårets utgang. Skatteøkende og skattereduserende midlertidige forskjeller som reverserer, eller kan reversere i same periode er utlignet og nettoført.

Note 2 Lønn og ytelser

Mer om lønn og ytelser

Coull Holding AS har ikke ansatte.

Godtgjørelser:

Det har ikke vært utbetalinger til selskapets ledelse eller medlemmer av styret.

Revisor:

Selskapet har valgt bort revisjon.

Er det gitt ytelser til ledende person? Nei



Legally signed by
Jessica Sofia Elisabeth Coull I
18.08.2021

Legally signed by
Sverre Angus Hugøy
24.08.2021

Note 3 Skatt

Skatt	Årets	Fjorårets
<u>Resultatført skatt på ordinært resultat:</u>		
Betalbar skatt	4 669	
Skattekostnad ordinært resultat	4 669	
<u>Skattepliktig inntekt:</u>		
Ordinært resultat før skatt	26 794	
+/- Permanente forskjeller	-5 570	
Skattepliktig inntekt	21 224	
<u>Betalbar skatt i balansen:</u>		
Betalbar skatt på årets resultat	4 669	
Sum skatt	4 669	

Note 4 Bankinnskudd

Årets

Mer om bankinnskudd

Selskapet har ikke ansatte og har ikke opprettet skattetrekkskonto. Bundne midler er kr 0

Note 5 Egenkapital

	Aksjekapital	Annen innskutt egenkapital	Sum
Årsresultat	22 125		22 125
Kontantinnskudd/tingsinnsk.	30 000	-5 570	24 430
Egenkapital 31.12	52 125	-5 570	46 555

Note 6 Aksjekapital og aksjonærinformasjon

Aksjekapitalen i selskapet pr 31.12 består av:

	Antall	Pålydende	Balanseført
Ordinære aksjer	30 000	1	30 000




Eierstruktur

De største aksjonærene i selskapet pr 31.12 var:

	Antall	Eierandel	Aksjeklasse
Sverre Angus Coull Hugøy	15 000	50	Ordinære aksjer
Jessica Coull Hugøy	15 000	50	Ordinære aksjer

 Legally signed by
Jessica Sofia Elisabeth Coull I
18.08.2021

 Legally signed by
Sverre Angus Hugøy
24.08.2021

Note 7 Konsern, datterselskap og tilknyttet selskap mv.

Tilknyttede selskap og/eller datterselskap

Navn og forretningsadresse	Eierandel	Stemmeandel	Egenkapital siste årsregnskap	Resultat siste årsregnskap
Nesjabuen AS	100	100	24 429	-2
Eiendel			Bokført verdi	Virkelig verdi
Lokal AS			9 647	9 647
Salmo Terra AS			12 000	12 000
Enfini AS			9 000	9 000
Horde AS			9 994	9 994
Maxsnus AS			10 000	10 000