



ÅRSREGNSKAPET FOR REGNSKAPSÅRET 2024 - GENERELL INFORMASJON

Enheten

Organisasjonsnummer: 879 520 622
Organisasjonsform: Aksjeselskap
Foretaksnavn: LEXIT GROUP NORWAY AS
Forretningsadresse: Trondheimsvegen - Kløfta 64
2040 KLØFTA

Regnskapsår

Årsregnskapets periode: 01.01.2024 - 31.12.2024

Konsern

Morselskap i konsern: Nei

Regnskapsregler

Regler for små foretak benyttet: Ja
Benyttet ved utarbeidelsen av årsregnskapet til selskapet: Regnskapslovens alminnelige regler

Årsregnskapet fastsatt av kompetent organ

Bekreftet av representant for selskapet: Lasse Eriksen
Dato for fastsettelse av årsregnskapet: 13.05.2025

Grunnlag for avgivelse

År 2024: Årsregnskapet er elektronisk innlevert
År 2023: Tall er hentet fra elektronisk innlevert årsregnskap fra 2024

Det er ikke krav til at årsregnskapet m.v. som sendes til Regnskapsregisteret er undertegnet. Kontrollen på at dette er utført ligger hos revisor/enhetens øverste organ. Sikkerheten ivaretas ved at innsender har rolle/rettighet for innsending av årsregnskapet via Altinn, og ved at det bekreftes at årsregnskapet er fastsatt av kompetent organ.

Brønnøysundregistrene, 24.06.2025



Resultatregnskap

Beløp i: NOK	Note	2024	2023
RESULTATREGNSKAP			
Inntekter			
Salgsinntekt	1, 2	409 043 146	329 855 459
Annen driftsinntekt		358 240	25 532
Sum inntekter		409 401 386	329 880 991
Kostnader			
Varekostnad	2, 3	245 368 146	205 487 419
Lønnskostnad	4	94 750 379	70 139 765
Avskrivning av driftsmidler og immaterielle eiendeler	5	5 103 064	5 690 485
Annen driftskostnad	2, 4	35 952 448	33 032 069
Sum kostnader		381 174 037	314 349 739
Driftsresultat		28 227 348	15 531 253
Finansinntekter og finanskostnader			
Renteinntekt fra foretak i samme konsern		2 484 920	
Annen renteinntekt		1 053 749	834 288
Annen finansinntekt		5 871	
Sum finansinntekter		3 544 540	834 288
Annen rentekostnad		53 388	12 773
Annen finanskostnad		117	
Sum finanskostnader		53 506	12 773
Netto finans		3 491 035	821 515
Resultat før skattekostnad		31 718 383	16 352 767
Skattekostnad	6	7 049 748	5 853 711
Årsresultat		24 668 635	10 499 056
Årsresultat etter minoritetsinteresser		24 668 635	10 499 057
Totalresultat		24 668 635	10 499 057



Resultatregnskap

Beløp i: NOK	Note	2024	2023
Overføringer og disponeringer			
Avgitt konsernbidrag		27 160 415	5 309 546
Avsatt til annen egenkapital			5 189 510
Overført fra annen egenkapital		-2 491 780	
Sum overføringer og disponeringer	7	24 668 635	10 499 056



Balanse

Beløp i: NOK	Note	2024	2023
BALANSE - EIENDELER			
Anleggsmidler			
Immaterielle eiendeler			
Utsatt skattefordel	6	3 294 815	2 683 933
Sum immaterielle eiendeler		3 294 815	2 683 933
Varige driftsmidler			
Tomter, bygninger o.a. fast eiendom	5, 8		
Maskiner og anlegg	5, 8		
Skip og flytende installasjoner	8		
Driftsløsøre, inventar o.a. utstyr	5	6 201 685	8 495 479
Sum varige driftsmidler		6 201 685	8 495 479
Finansielle anleggsmidler			
Lån til foretak i samme konsern	9		
Andre langsiktige fordringer		9 900	9 900
Sum finansielle anleggsmidler		9 900	9 900
Sum anleggsmidler		9 506 400	11 189 312
Omløpsmidler			
Varer			
Lager av varer og annen beholdning	3	53 122 397	55 323 422
Sum varer		53 122 397	55 323 422
Fordringer			
Kundefordringer	8, 9	68 202 665	50 672 124
Andre kortsiktige fordringer		16 777 053	18 984 540
Konsernfordringer	9	76 230 499	20 048 808
Sum fordringer		161 210 217	89 705 472
Bankinnskudd, kontanter og lignende			
Bankinnskudd, kontanter o.l.	10	4 482 680	15 990 058
Sum bankinnskudd, kontanter og lignende		4 482 680	15 990 058
Sum omløpsmidler		218 815 294	161 018 951



Balanse

Beløp i: NOK	Note	2024	2023
SUM EIENDELER		228 321 695	172 208 263
BALANSE - EGENKAPITAL OG GJELD			
Egenkapital			
Innskutt egenkapital			
Aksjekapital	7, 11	2 000 000	2 000 000
Beholdning av egne aksjer	7		
Overkurs	7	2 606 643	2 606 643
Annen innskutt egenkapital	7		
Sum innskutt egenkapital		4 606 643	4 606 643
Opptjent egenkapital			
Annen egenkapital	7	87 714 800	90 206 580
Udekket tap	7		
Sum opptjent egenkapital		87 714 800	90 206 580
Sum egenkapital		92 321 443	94 813 223
Gjeld			
Langsiktig gjeld			
Utsatt skatt	6		
Annen langsiktig gjeld			
Gjeld til kredittinstitusjoner	8, 9		
Øvrig langsiktig gjeld	9		
Sum langsiktig gjeld		0	0
Kortsiktig gjeld			
Gjeld til kredittinstitusjoner	8		
Leverandørgjeld	9	47 507 771	23 587 245
Betalbar skatt	6		5 515 540
Skyldig offentlige avgifter		14 043 513	12 054 093
Kortsiktig konserngjeld	9	50 255 077	
Annen kortsiktig gjeld		24 193 891	36 238 163
Sum kortsiktig gjeld		136 000 252	77 395 041



Balanse

Beløp i: NOK	Note	2024	2023
Sum gjeld		136 000 252	77 395 041
SUM EGENKAPITAL OG GJELD		228 321 695	172 208 264



Brønnøysundregistrene

ÅRSREGNSKAP FOR REGNSKAPSÅRET 2024 - GENERELL INFORMASJON

Journalnummer: 2025 548124

Enheten

Organisasjonsnummer: 879 520 622
Organisasjonsform: Aksjeselskap
Foretaksnavn: LEXIT GROUP NORWAY AS
Forretningsadresse: Trondheimsvegen - Kløfta 64
2040 KLØFTA

Regnskapsår

Årsregnskapets periode: 01.01.2024 - 31.12.2024

Konsern

Morselskap i konsern: Nei

Regnskapsregler

Regler for små foretak benyttet: Ja
Benyttet ved utarbeidelsen av
årsregnskapet til selskapet: Regnskapslovens alminnelige regler

Årsregnskapet fastsatt av kompetent organ

Bekreftet av representant for selskapet: Lasse Eriksen
Dato for fastsettelse av årsregnskapet: 13.05.2025

Grunnlag for avgivelse

År 2024: Årsregnskap er elektronisk innlevert.
År 2023: Tall er hentet fra elektronisk innlevert årsregnskap fra 2024.

Det er ikke krav til at årsregnskapet m.v. som sendes til Regnskapsregisteret er undertegnet. Kontrollen på at dette er utført ligger hos revisor/enhetens øverste organ. Sikkerheten ivaretas ved at innsender har rolle/rettighet for innsending av årsregnskapet via Altinn, og ved at det bekreftes at årsregnskapet er fastsatt av kompetent organ.

Brønnøysundregistrene, 23.06.2025



Organisasjonsnr: 879 520 622
LEXIT GROUP NORWAY AS

RESULTATREGNSKAP

Beløp i: NOK	Note	2024	2023
RESULTATREGNSKAP			
Inntekter			
Salgsinntekt	1, 2	409 043 146	329 855 459
Annen driftsinntekt		358 240	25 532
Sum inntekter		409 401 386	329 880 991
Kostnader			
Varekostnad	2, 3	245 368 146	205 487 419
Lønnskostnad	4	94 750 379	70 139 765
Avskrivning av driftsmidler og immaterielle eiendeler	5	5 103 064	5 690 485
Annen driftskostnad	2, 4	35 952 448	33 032 069
Sum kostnader		381 174 037	314 349 739
Driftsresultat		28 227 348	15 531 253
Finansinntekter og finanskostnader			
Renteinntekt fra foretak i samme konsern		2 484 920	
Annen renteinntekt		1 053 749	834 288
Annen finansinntekt		5 871	
Sum finansinntekter		3 544 540	834 288
Annen rentekostnad		53 388	12 773
Annen finanskostnad		117	
Sum finanskostnader		53 506	12 773
Netto finans		3 491 035	821 515
Resultat før skattekostnad		31 718 383	16 352 767
Skattekostnad	6	7 049 748	5 853 711
Årsresultat		24 668 635	10 499 056
Årsresultat etter minoritetsinteresser		24 668 635	10 499 057
Totalresultat		24 668 635	10 499 057
Overføringer og disponeringer			
Avgitt konsernbidrag		27 160 415	5 309 546
Avsatt til annen egenkapital			5 189 510
Overført fra annen egenkapital		-2 491 780	
Sum overføringer og disponeringer	7	24 668 635	10 499 056





Organisasjonsnr: 879 520 622
LEXIT GROUP NORWAY AS

BALANSE

Beløp i: NOK	Note	2024	2023
BALANSE - EIENDELER			
Anleggsmidler			
Immaterielle eiendeler			
Utsatt skattefordel	6	3 294 815	2 683 933
Sum immaterielle eiendeler		3 294 815	2 683 933
Varige driftsmidler			
Tomter, bygninger o.a. fast eiendom	5, 8		
Maskiner og anlegg	5, 8		
Skip og flytende installasjoner	8		
Driftsløsøre, inventar o. a. utstyr	5	6 201 685	8 495 479
Sum varige driftsmidler		6 201 685	8 495 479
Finansielle anleggsmidler			
Lån til foretak i samme konsern	9		
Andre langsiktige fordringer		9 900	9 900
Sum finansielle anleggsmidler		9 900	9 900
Sum anleggsmidler		9 506 400	11 189 312
Omløpsmidler			
Varer			
Lager av varer og annen beholdning	3	53 122 397	55 323 422
Sum varer		53 122 397	55 323 422
Fordringer			
Kundefordringer	8, 9	68 202 665	50 672 124
Andre kortsiktige fordringer		16 777 053	18 984 540
Konsernfordringer	9	76 230 499	20 048 808
Sum fordringer		161 210 217	89 705 472
Bankinnskudd, kontanter og lignende			
Bankinnskudd, kontanter o. l.	10	4 482 680	15 990 058
Sum bankinnskudd, kontanter og lignende		4 482 680	15 990 058
Sum omløpsmidler		218 815 294	161 018 951
SUM EIENDELER		228 321 695	172 208 263



BALANSE - EGENKAPITAL OG GJELD

Egenkapital

Innskutt egenkapital

Aksjekapital	7, 11	2 000 000	2 000 000
Beholdning av egne aksjer	7		
Overkurs	7	2 606 643	2 606 643
Annen innskutt egenkapital	7		
Sum innskutt egenkapital		4 606 643	4 606 643

Opptjent egenkapital

Annen egenkapital	7	87 714 800	90 206 580
Udekket tap	7		
Sum opptjent egenkapital		87 714 800	90 206 580

Sum egenkapital

92 321 443 **94 813 223**

Gjeld

Langsiktig gjeld

Utsatt skatt	6		
Annen langsiktig gjeld			
Gjeld til			
kredittinstitusjoner	8, 9		
Øvrig langsiktig gjeld	9		
Sum langsiktig gjeld		0	0

Kortsiktig gjeld

Gjeld til			
kredittinstitusjoner	8		
Leverandørgjeld	9	47 507 771	23 587 245
Betalbar skatt	6		5 515 540
Skyldig offentlige avgifter		14 043 513	12 054 093
Kortsiktig konserngjeld	9	50 255 077	
Annen kortsiktig gjeld		24 193 891	36 238 163
Sum kortsiktig gjeld		136 000 252	77 395 041

Sum gjeld

136 000 252 **77 395 041**

SUM EGENKAPITAL OG GJELD

228 321 695 **172 208 264**



Organisasjonsnr: 879 520 622
LEXIT GROUP NORWAY AS

NOTEOPPLYSNINGER - SELSKAP - alle poster oppgitt i hele tall

Note
4

Antall årsverk i regnskapsåret
70.00

<u>Sum</u>	<u>Beløp</u>
<u>Balanseført verdi 31.12.</u>	<u>Varige driftsmidler Immaterielle eiend.</u>

Konsernregnskap

Morselskapet sitt navn

Forretningskontor for morselskapet

Begrunnelse for at datterselskap er utelatt fra konsolideringen

<u>Samlet beløp - tilknyttet selskap</u>	<u>Årets</u>	<u>Fjorårets</u>
--	--------------	------------------

<u>Samlet beløp - foretak i samme konsern</u>	<u>Årets</u>	<u>Fjorårets</u>
---	--------------	------------------

<u>Samlet beløp - foretak i samme konsern</u>	<u>Årets</u>	<u>Fjorårets</u>
---	--------------	------------------

<u>Samlet beløp - felles kontrollert virksomhet</u>	<u>Årets</u>	<u>Fjorårets</u>
---	--------------	------------------

<u>Pantstillelse</u>	<u>Beløp</u>
----------------------	--------------

<u>Beholdning av egne aksjer</u>	<u>Antall</u>	<u>Pålydende</u>	<u>Andel av aksjek.</u>
----------------------------------	---------------	------------------	-------------------------



BDO AS
Bygdøy allé 2
Postboks 1704 Vika
0121 Oslo

Uavhengig revisors beretning

Til generalforsamlingen i Lexit Group Norway AS

Konklusjon

Vi har revidert årsregnskapet til Lexit Group Norway AS.

Årsregnskapet består av:

- Balanse per 31. desember 2024,
- Resultatregnskap 2024
- Kontantstrømoppstilling for regnskapsåret avsluttet per 31. desember 2024
- Noter til årsregnskapet, herunder et sammendrag av viktige regnskapsprinsipper.

Etter vår mening:

- Oppfyller årsregnskapet gjeldende lovkrav, og
- Gir årsregnskapet et rettviseende bilde av selskapets finansielle stilling per 31. desember 2024 og av dets resultater og kontantstrømmer for regnskapsåret i samsvar med regnskapslovens regler og god regnskapskikk i Norge.

Grunnlag for konklusjonen

Vi har gjennomført revisjonen i samsvar med International Standards on Auditing (ISA-ene). Våre oppgaver og plikter i henhold til disse standardene er beskrevet nedenfor under Revisors oppgaver og plikter ved revisjonen av årsregnskapet. Vi er uavhengige av selskapet i samsvar med kravene i relevante lover og forskrifter i Norge og International Code of Ethics for Professional Accountants (inkludert internasjonale uavhengighetsstandarder) utstedt av International Ethics Standards Board for Accountants (IESBA-reglene), og vi har overholdt våre øvrige etiske forpliktelser i samsvar med disse kravene. Innhentet revisjonsbevis er etter vår vurdering tilstrekkelig og hensiktsmessig som grunnlag for vår konklusjon.

Annen informasjon

Styret og daglig leder (ledelsen) er ansvarlig for annen informasjon. Annen informasjon består av årsberetningen. Vår konklusjon om årsregnskapet ovenfor dekker ikke annen informasjon.

I forbindelse med revisjonen av årsregnskapet er det vår oppgave å lese annen informasjon. Formålet er å vurdere hvorvidt det foreligger vesentlig inkonsistens mellom annen informasjon og årsregnskapet og den kunnskap vi har opparbeidet oss under revisjonen av årsregnskapet, eller hvorvidt informasjon i annen informasjon ellers fremstår som vesentlig feil. Vi har plikt til å rapportere dersom annen informasjon fremstår som vesentlig feil. Vi har ingenting å rapportere i så henseende.

Konklusjon om årsberetningen

Basert på kunnskapen vi har opparbeidet oss i revisjonen, mener vi at årsberetningen

- er konsistent med årsregnskapet og
- inneholder de opplysninger som skal gis i henhold til gjeldende lovkrav.



Styret og daglig leders ansvar for årsregnskapet

Styret og daglig leder (ledelsen) er ansvarlig for å utarbeide årsregnskapet og for at det gir et rettviseende bilde i samsvar med regnskapslovens regler og god regnskapskikk i Norge. Ledelsen er også ansvarlig for slik intern kontroll som den finner nødvendig for å kunne utarbeide et årsregnskap som ikke inneholder vesentlig feilinformasjon, verken som følge av misligheter eller utilsiktede feil.

Ved utarbeidelsen av årsregnskapet må ledelsen ta standpunkt til selskapets evne til fortsatt drift og opplyse om forhold av betydning for fortsatt drift. Forutsetningen om fortsatt drift skal legges til grunn for årsregnskapet så lenge det ikke er sannsynlig at virksomheten vil bli avvirket.

Revisors oppgaver og plikter ved revisjonen av årsregnskapet

Vårt mål er å oppnå betryggende sikkerhet for at årsregnskapet som helhet ikke inneholder vesentlig feilinformasjon, verken som følge av misligheter eller utilsiktede feil, og å avgi en revisjonsberetning som inneholder vår konklusjon. Betryggende sikkerhet er en høy grad av sikkerhet, men ingen garanti for at en revisjon utført i samsvar med ISA-ene, alltid vil avdekke vesentlig feilinformasjon. Feilinformasjon kan oppstå som følge av misligheter eller utilsiktede feil. Feilinformasjon er å anse som vesentlig dersom den enkeltvis eller samlet med rimelighet kan forventes å påvirke de økonomiske beslutningene som brukerne foretar på grunnlag av årsregnskapet.

For videre beskrivelse av revisors oppgaver og plikter vises det til:

<https://revisorforeningen.no/revisjonsberetninger>

BDO AS

Yngve Gjethammer
statsautorisert revisor
(elektronisk signert)

Penneo Dokumentnøkkel: LYU2-2NUM8-R5X8F-EGKJ6-99MZ-L9BMC



PENNEO

Signaturene i dette dokumentet er juridisk bindende. Dokument signert med "Penneo™ - sikker digital signatur". De signerende parter sin identitet er registrert, og er listet nedenfor.

"Med min signatur bekrefter jeg alle datoer og innholdet i dette dokument."

Gjethammer, Yngve

Statsautorisert revisor

På vegne av: BDO AS

Serienummer: no_bankid:9578-5998-4-785509

IP: 188.95.xxx.xxx

2025-05-13 21:10:01 UTC



Penneo Dokumentnøkkel: LYU2-2NUM8-R5X8F-EGXJ6-99MZZ-L9BMC

Dette dokumentet er signert digitalt via [Penneo.com](https://penneo.com). De signerte dataene er validert ved hjelp av den matematiske hashverdien av det originale dokumentet. All kryptografisk bevisføring er innebygd i denne PDF-en for fremtidig validering.

Dette dokumentet er forseglest med et kvalifisert elektronisk segl. For mer informasjon om Penneos kvalifiserte tillitstjenester, se <https://eudl.penneo.com>.

Slik kan du bekrefte at dokumentet er originalt

Når du åpner dokumentet i Adobe Reader, kan du se at det er sertifisert av **Penneo A/S**. Dette beviser at innholdet i dokumentet ikke har blitt endret siden tidspunktet for signeringen. Bevis for de individuelle signatørens digitale signaturer er vedlagt dokumentet.

Du kan bekrefte de kryptografiske bevisene ved hjelp av Penneos validator, <https://penneo.com/validator>, eller andre valideringsverktøy for digitale signaturer.



DocuSign Envelope ID: E1321CD0-FE8B-428D-8A1C-9196C697F98C

Årsregnskap 2024 Lexit Group Norway AS

Organisasjonsnr: 879 520 622



DocuSign Envelope ID: E1321CD0-FE8B-428D-8A1C-9196C697F98C

Resultatregnskap Lexit Group Norway AS

Driftsinntekter og driftskostnader	Note	2024	2023
Salgsinntekt	1, 2	409 043 146	329 855 459
Annen driftsinntekt		358 240	25 532
Sum driftsinntekter		409 401 386	329 880 991
Varekostnad	2, 3	245 368 146	205 487 419
Lønnskostnad	4	94 750 379	70 139 765
Avskrivning av driftsmidler og immaterielle eiendeler	5	5 103 064	5 690 485
Annen driftskostnad	2, 4	35 952 448	33 032 069
Sum driftskostnader		381 174 037	314 349 739
Driftsresultat		28 227 348	15 531 253
Finansinntekter og finanskostnader			
Renteinntekt fra foretak i samme konsern		2 484 920	0
Annen renteinntekt		1 053 749	834 288
Annen finansinntekt		5 871	0
Annen rentekostnad		53 388	12 773
Annen finanskostnad		117	0
Resultat av finansposter		3 491 035	821 515
Resultat før skattekostnad		31 718 383	16 352 767
Skattekostnad	6	7 049 748	5 853 711
Årsresultat		24 668 635	10 499 056
Overføringer			
Avsatt konsernbidrag		27 160 415	5 309 546
Avsatt til annen egenkapital		0	5 189 510
Overført fra annen egenkapital		2 491 780	0
Sum overføringer	7	24 668 635	10 499 056



DocuSign Envelope ID: E1321CD0-FE8B-428D-8A1C-9196C697F98C

Balanse Lexit Group Norway AS

Eiendeler	Note	2024	2023
Anleggsmidler			
<i>Immaterielle eiendeler</i>			
Utsatt skattefordel	6	3 294 815	2 683 933
Sum immaterielle eiendeler		3 294 815	2 683 933
<i>Varige driftsmidler</i>			
Driftsløsøre, inventar o.a. utstyr	5	6 201 685	8 495 479
Sum varige driftsmidler		6 201 685	8 495 479
<i>Finansielle anleggsmidler</i>			
Andre langsiktige fordringer		9 900	9 900
Sum finansielle anleggsmidler		9 900	9 900
Sum anleggsmidler		9 506 400	11 189 312
Omløpsmidler			
<i>Varer</i>			
Lager av varer og annen beholdning	3	53 122 397	55 323 422
Sum varer		53 122 397	55 323 422
<i>Fordringer</i>			
Kundefordringer	8, 9	68 202 665	50 672 124
Andre kortsiktige fordringer		16 777 053	18 984 540
Konsernfordringer	9	76 230 499	20 048 808
Sum fordringer		161 210 217	89 705 472
<i>Bankinnskudd, kontanter o.l</i>			
Bankinnskudd, kontanter o.l.	10	4 482 680	15 990 058
Sum bankinnskudd, kontanter o.l		4 482 680	15 990 058
Sum omløpsmidler		218 815 294	161 018 951
Sum eiendeler		228 321 695	172 208 263



DocuSign Envelope ID: E1321CD0-FE8B-428D-8A1C-9196C697F98C

Balanse Lexit Group Norway AS

Egenkapital og gjeld	Note	2024	2023
Egenkapital			
<i>Innskutt egenkapital</i>			
Aksjekapital	7, 11	2 000 000	2 000 000
Overkurs	7	2 606 643	2 606 643
Sum innskutt egenkapital		4 606 643	4 606 643
<i>Opptjent egenkapital</i>			
Annen egenkapital	7	87 714 800	90 206 580
Sum opptjent egenkapital		87 714 800	90 206 580
Sum egenkapital		92 321 443	94 813 223
Gjeld			
<i>Kortsiktig gjeld</i>			
Leverandørgjeld	9	47 507 771	23 587 245
Betalbar skatt	6	0	5 515 540
Skyldig offentlige avgifter		14 043 513	12 054 093
Kortsiktig konserngjeld	9	50 255 077	0
Annen kortsiktig gjeld		24 193 891	36 238 163
Sum kortsiktig gjeld		136 000 252	77 395 041
Sum gjeld		136 000 252	77 395 041
Sum egenkapital og gjeld		228 321 695	172 208 264

Styret i Lexit Group Norway AS

Signed by:

Sjur Eilif Skjæveland
styreleder

DocuSigned by:

Kåre Myrvåg
styremedlem

DocuSigned by:

Lasse Eriksen
daglig leder



DocuSign Envelope ID: E1321CD0-FE8B-428D-8A1C-9196C697F98C

Kontantstrømoppstilling

Lexit Group Norway AS

Kontantstrømmer fra operasjonelle aktiviteter	Note	2024	2023
Resultat før skattekostnad		31 718 383	16 352 767
Periodens betalte skatt		-5 515 540	-2 778 808
Tap/gevinst ved salg av anleggsmidler		-339 749	-25 532
Ordinære avskrivninger		5 103 064	5 690 485
Endring i varelager		2 201 025	3 328 929
Endring i kundefordringer		-17 530 541	17 701 362
Endring i leverandørgjeld		23 920 526	-15 383 398
Nettoeffekter ved fusjon		0	13 314 673
Endring i andre tidsavgrensningsposter		-20 210 026	-7 607 848
Netto kontantstrøm fra operasjonelle aktiviteter		19 347 142	30 592 630
Kontantstrømmer fra investeringsaktiviteter			
Innbetalinger ved salg av varige driftsmidler		835 695	1 084 861
Utbetalinger ved kjøp av varige driftsmidler		-3 305 216	-4 102 022
Innbetalinger ved salg av aksjer og andeler i andre foretak		0	5 500 000
Innbetaling på lånefordring konsern		0	10 839 741
Netto kontantstrøm fra investeringsaktiviteter		-2 469 521	13 322 580
Kontantstrømmer fra finansieringsaktiviteter			
Utbetalinger ved nedbetaling av langsiktig gjeld		0	-6 731 358
Utbetalinger av konsernbidrag		-6 807 110	-9 507 346
Netto kontantstrøm fra finansieringsaktiviteter		-6 807 110	-16 238 704
Effekt av konsernkontoordning		-21 577 889	-15 833 264
Netto endring i kontanter og kontantekvivalenter		-11 507 378	11 843 242
Beh. av kont. og kontantekvivalenter ved per. begynnelse		15 990 058	4 146 816
Beh. av kont. og kontantekvivalenter ved per. slutt		4 482 680	15 990 058



DocuSign Envelope ID: E1321CD0-FE8B-428D-8A1C-9196C697F98C

Noter til regnskapet 2024

Regnskapsprinsipper

Årsregnskapet er satt opp i samsvar med regnskapsloven og god regnskapsskikk.

Forutsetningen om fortsatt drift er lagt til grunn ved utarbeidelsen.

Bruk av estimater

Utarbeidelse av regnskap i samsvar med regnskapsloven krever bruk av estimater. Videre krever anvendelse av selskapets regnskapsprinsipper at ledelsen må utøve skjønn. Områder som i stor grad inneholder slike skjønsmessige vurderinger, høy grad av kompleksitet, eller områder hvor forutsetninger og estimater er vesentlige for årsregnskapet, er beskrevet i notene.

Salgsinntekter

Inntekter ved salg av varer og tjenester vurderes til virkelig verdi av vederlaget, netto etter fradrag for merverdiavgift, returer, rabatter og andre avslag.

Salg av varer inntektsføres når risiko og kontroll i all hovedsak er overført kjøperen. Med risiko menes eiendelens gevinst og tapspotensiale mens kontroll defineres som beslutnings og råderett. Erfaringsstall anvendes for å estimere og regnskapsføre avsetninger for kvantumsrabatter og retur på salgstidspunktet. Avsetning til forventede garantiarbeider føres som kostnad og avsetning for forpliktelser.

Klassifisering og vurdering av balanseposter

Eiendeler bestemt til varig eie eller bruk er klassifisert som anleggsmidler. Anleggsmidler er vurdert til anskaffelseskost. Omløpsmidler og kortsiktig gjeld omfatter normalt poster som forfaller til betaling innen ett år etter balansedagen, samt poster som knytter seg til varekretsløpet. Omløpsmidler vurderes til laveste verdi av anskaffelseskost og antatt virkelig verdi.

Fordringer klassifiseres som omløpsmidler hvis de skal tilbakebetales i løpet av ett år. For gjeld er analoge kriterier lagt til grunn. Første års avdrag på langsiktige fordringer og langsiktig gjeld klassifiseres likevel ikke som omløpsmiddel og kortsiktig gjeld. Enkelte poster er vurdert etter andre regler. Postene det gjelder vil være blant de postene som omhandles nedenfor.

Varige driftsmidler

Varige driftsmidler balanseføres og avskrives lineært til eventuell salgs-/utrangeringsverdi over driftsmidlenes økonomiske levetid. Ved endring i avskrivningsplan fordeles virkningen over gjenværende avskrivningstid ("knekkpunktmetoden"). Vedlikehold av driftsmidler kostnadsføres løpende. Påkostninger eller forbedringer tillegges driftsmidlets kostpris og avskrives i takt med driftsmidlet. Skillet mellom vedlikehold og påkostning/forbedring regnes i forhold til driftsmidlets stand ved kjøp av driftsmidlet.

Leide (leasede) driftsmidler balanseføres som driftsmidler hvis leiekontrakten anses som finansiell. Utgifter til leie av øvrige driftsmidler kostnadsføres som operasjonell. Forskuddsbetalinger balanseføres som forskuddsbetalt kostnad, og fordeles over leieperioden.

Varer

Lager av innkjøpte varer er vurdert til det laveste av anskaffelseskost etter FIFO-prinsippet, og netto salgsverdi. Egentilvirkede ferdigvarer og varer under tilvirkning vurderes til variabel og fast tilvirkningskost.

Fordringer

Kundefordringer og andre fordringer er oppført i balansen til pålydende etter fradrag for avsetning til forventet tap. Avsetning for tap gjøres på grunnlag av individuelle vurderinger av de enkelte fordringene. I tillegg gjøres det for øvrige kundefordringer en uspesifisert avsetning for å dekke antatt tap.

Pensjoner

Kostnaden til innskuddsbasert pensjonsordning tilsvarer periodens premie til forsikringselskapet.



DocuSign Envelope ID: E1321CD0-FE8B-428D-8A1C-9196C697F98C

Noter til regnskapet 2024

Skatt

Skattekostnaden i resultatregnskapet omfatter både periodens betalbare skatt og endring i utsatt skatt. Utsatt skatt beregnes med 22 % på grunnlag av de midlertidige forskjeller som eksisterer mellom regnskapsmessige og skattemessige verdier, samt eventuelt ligningsmessig underskudd til fremføring ved utgangen av regnskapsåret. Skatteøkende og skattereduserende midlertidige forskjeller som reverserer eller kan reversere i samme periode er utlignet og nettoført. Utsatt skatt på merverdier i forbindelse med oppkjøp av datterselskap blir ikke utlignet.

Skatt på avgitt konsernbidrag som er ført som økt kostpris på aksjer i andre selskaper, og skatt på mottatt konsernbidrag som er ført direkte mot egenkapitalen, er ført direkte mot skatt i balansen (føringen skjer mot betalbar skatt hvis konsernbidraget har hatt virkning på betalbar skatt og mot utsatt skatt hvis konsernbidraget har hatt virkning på utsatt skatt).

Valuta

Fordringer og gjeld i utenlandsk valuta vurderes etter kursen ved regnskapsårets slutt. Kursgevinster og kursstap knyttet til varesalg og varekjøp i utenlandsk valuta føres som salgsinntekter og varekostnad.

Garantier, servicearbeid og reklamasjoner

Ikke opptjent inntekt som er knyttet til garanti- og servicearbeid for avsluttede prosjekter/salg vurderes til antatt kostnad for slikt arbeid. Estimater beregnes med utgangspunkt i historiske tall for servicearbeid og garanti-reparasjoner. Beløpet balanseføres under annen kortsiktig gjeld og inntektsføres lineært over garanti- og serviceperioden.

Kontantstrømoppstilling

Kontantstrømoppstillingen utarbeides etter den indirekte metoden. Kontanter og kontantekvivalenter omfatter kontanter, bankinnskudd og andre kortsiktige likvide plasseringer som umiddelbart og med uvesentlig kursrisiko kan konverteres til kjente kontantbeløp og med gjenværende løpetid mindre enn tre måneder fra anskaffelsesdato.

Note 1 Salgsinntekter

Spesifikasjon av salgsinntekter fordelt på virksomhetsområde og geografisk fordeling.

Per virksomhetsområde	2024	2023
Omsetning av hardware	247 569 655	220 785 599
Omsetning av software (3. part og egenutviklede)	39 294 907	33 963 124
Omsetning av tjenester	48 177 930	26 704 564
Omsetning av forbruksvarer	57 439 430	44 688 702
Andre	16 561 223	3 713 470
Sum	409 043 146	329 855 459

Geografisk fordeling	2024	2023
Norge	339 808 394	276 536 569
Sverige	55 858 594	4 925 454
Danmark	4 880 822	46 452 426
Finland	3 235 919	0
Andre land	5 259 416	1 941 010
Sum	409 043 146	329 855 459



DocuSign Envelope ID: E1321CD0-FE8B-428D-8A1C-9196C697F98C

Noter til regnskapet 2024

Note 2 Transaksjoner med nærstående parter

Ytelser til ledende ansatte er omtalt i note 4, og mellomværende med konsernselskaper er omtalt i note 9.

Selskapets transaksjoner med nærstående parter	2024	2023
Salg av varer og tjenester		
Salg av varer og tjenester:		
Lexit Group Sweden AB	1 049 745	4 524 037
Lexit Group Denmark Aps	495 369	348 135
IDnet AB	639 158	0
Informa OY	17 850	0
SUM	2 202 122	3 285 351
Kjøp av varer og tjenester		
Kjøp av varer og tjenester:		
Lexit Group Sweden AB	245 470	21 160 960
Lexit Group Denmark Aps	65 010	17 862
IDnet AB	397 655	41 764
Foptec AB	1 366 055	1 752 720
Informa OY	1 899	0
SUM	2 076 089	76 113 012

Note 3 Varer

Varelager	2024	2023
Lager av innkjøpte handelsvarer	53 122 397	55 323 422
Sum varelager	53 122 397	55 323 422
Lager vurdert til anskaffelseskost	59 831 426	60 630 098
Avsetning for ukurans	-6 709 029	-5 306 676
Sum varelager	53 122 397	55 323 422

Pr. 31.12.2024 er kr. 53 122 397 av varelageret stilt som sikkerhet til Alexa Acquico AS i forbindelse med opptak av nytt lån.



DocuSign Envelope ID: E1321CD0-FE8B-428D-8A1C-9196C697F98C

Noter til regnskapet 2024

Note 4 Lønnskostnader, antall ansatte, godtgjørelser, lån til ansatte m

Lønnskostnader	2024	2023
Lønninger	68 382 842	56 780 220
Arbeidsgiveravgift	11 972 599	9 846 678
Pensjonskostnader	3 260 894	2 148 166
Andre ytelser	11 134 044	1 364 701
Sum	94 750 379	70 139 765

Gjennomsnittlig antall årsverk sysselsatt i regnskapsåret 70 68,1

Det er ikke gitt lån eller sikkerhetsstillelser til styrets medlemmer, eller medlemmer av annet administrasjons-, ledelses- eller kontrollorgan.

Det er gitt lån til ansatte på 80 708. Det er ikke stilt sikkerhetsstillelser for ansatte.

Ytelser til ledende ansatte	Daglig leder	Styret
Lønn/styrehonorar	1 418 828	333 336
Pensjonsutgifter	94 984	0
Annen godtgjørelse	154 829	0
Sum	1 668 641	333 336

OTP

Selskapet er pliktig til å ha tjenstepensjonsordning etter lov om obligatorisk tjenstepensjon. Selskapets pensjonsordninger tilfredsstiller kravene i denne lov.

Revisor

Kostnadsført honorar til revisor for 2024 utgjør kr 424 269,- ekskl. mva.

Lovpålagt revisjon	424 269
Andre attestasjonstjenester	15 000
Skatterådgivning	0
Andre tjenester	0
Sum honorar til revisor	439 269

Note 5 Varige driftsmidler

	Driftsløsøre, inventar o.a. utstyr	Totalt
Anskaffelseskost 01.01	20 170 357	20 170 357
Tilgang	3 305 216	3 305 216
Avgang	-495 946	-495 946
Anskaffelseskost 31.12	22 979 627	22 979 627
Akk. av-/nedskrivninger 31.12	-16 777 942	-16 777 942
Balanseført verdi 31.12	6 201 685	6 201 685

Lexit Group Norway AS

Side 9



DocuSign Envelope ID: E1321CD0-FE8B-428D-8A1C-9196C697F98C

Noter til regnskapet 2024

Årets avskrivning	5 103 064	5 103 064
Avskrivningsplan	Lineær	
Økonomisk levetid	3-5 år	

Pr. 31.12.2024 er kr. 6 201 685 av varige driftsmidler stilt som sikkerhet til Alexa Acquico AS i forbindelse med opptak av nytt lån.

Note 6 Skatt

Årets skattekostnad	2024	2023
Resultatført skatt på ordinært resultat:		
Betalbar skatt	7 660 630	7 114 058
Endring i utsatt skattefordel	-610 882	-1 260 347
Skattekostnad ordinært resultat	7 049 748	5 853 711
Skattepliktig inntekt:		
Resultat før skatt	31 718 383	16 352 767
Permanente forskjeller	325 919	0
Endring i midlertidige forskjeller	2 776 743	0
Avgitt konsernbidrag	-34 821 045	0
Skattepliktig inntekt	0	16 352 767
Betalbar skatt i balansen:		
Betalbar skatt på årets resultat	7 660 630	5 515 540
Betalbar skatt på avgitt konsernbidrag	-7 660 630	0
Sum betalbar skatt i balansen	0	5 515 540

Skatteeffekten av midlertidige forskjeller som har gitt opphav til utsatt skatt og utsatte skattefordeler, spesifisert på typer av midlertidige forskjeller

	2024	2023	Endring
Varige driftsmidler	-7 642 635	-6 334 538	1 308 097
Varebeholdning	-6 709 030	-5 306 676	1 402 353
Fordringer	-140 140	-235 757	-95 617
Avsetninger mv	-484 628	-322 718	161 910
Sum	-14 976 433	-12 199 690	2 776 743
Grunnlag for utsatt skattefordel	-14 976 433	-12 199 690	2 776 743
Utsatt skattefordel (22 %)	-3 294 815	-2 683 932	610 883

Note 7 Egenkapital

	Aksjekapital	Overkurs	Annen egenkapital	Sum egenkapital
Pr. 01.01.	2 000 000	2 606 643	90 206 580	94 813 223
Avgitt konsernbidrag	0	0	-27 160 415	-27 160 415
Årets resultat	0	0	24 668 635	24 668 635
Pr. 31.12.	2 000 000	2 606 643	87 714 800	92 321 443



DocuSign Envelope ID: E1321CD0-FE8B-428D-8A1C-9196C697F98C

Noter til regnskapet 2024

Note 8 Fordringer, gjeld, pantstillelser og garantier m.v

	2024	2023
Kundefordringer		
Kundefordringer til pålydende	68 459 627	51 007 124
Avsetning til tap på kundefordringer	-256 962	-335 000
Kundefordringer i balansen	68 202 665	50 672 124
Fordringer med forfall senere enn ett år		
Andre langsiktige fordringer	9 900	9 900
Sum	9 900	9 900

Pr. 31.12.2024 er kr. 68 202 665 av kundefordringer stilt som sikkerhet til Alexa Acquico AS i forbindelse med opptak av nytt lån.

Note 9 Mellomværende med selskap i samme konsern

	2024	2023
Fordringer		
Kundefordringer konsern	19 330 051	329 765
Andre kortsiktige fordringer konsern	76 230 499	31 705 233
Sum	95 560 550	32 034 999
Gjeld		
Leverandørgjeld innen konsern	2 040 996	140 926
Annen kortsiktig gjeld konsern	50 255 077	19 067 828
Sum	52 296 073	19 208 754

Note 10 Bankinnskudd

	2024	2023
Bundne skattetrekkmidler	3 018 664	2 945 368

Selskapet inngår i konsernkontoordning der Lexit Group AS er kontoinnehaver. Lexit Group Norway AS har en fordring på Lexit Group AS i tilknytning til konsernkontoordningen på kr. 21 577 889. Dette inngår i konsernfordringer.



DocuSign Envelope ID: E1321CD0-FE8B-428D-8A1C-9196C697F98C

Noter til regnskapet 2024

Note 11 Aksjekapital og aksjonærinformasjon

Lexit Group Norway AS har forretningskontor i Trondheimsvegen - Kløfta 64, 2040 kløfta hvor en kan få utlevert konsernregnskap der selskapet inngår.

Aksjekapitalen på kr. 2 000 000 består av 20 000 000 aksjer á kr.0,10.

Oversikt over de største aksjonærene	Eierandel	Antall
Lexit Holding AS	100%	20 000 000
Balanseført verdi 31.12.	100%	20 000 000

Stemmerett er tilsvarende eierandel.



DocuSign Envelope ID: E1321CD0-FE8B-428D-8A1C-9196C697F98C

Lexit Group Norway AS **Organisasjonsnummer 879 520 622**

ÅRSBERETNING 2024

Virksomhetens art og hvor den drives

Lexit Group Norway AS inngår i Lexit Konsernet med Alexa Holding AS som konsernspiss. Selskapene i konsernet utvikler og selger datafangstløsninger og etiketteringsutstyr med tilhørende softwareløsninger. Søsterselskapet Informa OY i Finland produserer også etiketter. Selskapene utfører også service på de leverte produktene / løsningene i tillegg til å tilby konsulenttjenester. Selskapets og konsernets drift er delt opp i to forretningsområder; Industriell Koding og Merking (ICM) og Datafangst og Digitalisering (DC&D).

Hovedkontoret er lokalisert på Kløfta i Ullensaker kommune med salg, lager, produktutvikling, teknisk service og administrasjon. Den norske virksomheten har avdelingskontorer i Trondheim og Bergen. De svenske virksomhetene er lokalisert i Göteborg og i Stockholm. Den danske virksomheten er lokalisert i Allerød like nord for København, samt med et salgskontor i Vejle. Den finske virksomheten er lokalisert i Espoo utenfor Helsinki.

Lexit leverer produkter og tjenester som sikrer og effektiviserer dataflyt og sporbarhet i ulike verdikjeder. Etterspørselen etter konsernets produktportefølje har i 2024 generelt sett vært god med en vekst i omsetning mot fjoråret på 15% fra underliggende enheter på helårsbasis. Det bemerkes likevel variasjoner mellom både forretningsområder og de enkelte land. Den svenske virksomheten Idnet AB (DC&D) har vist størst omsetningsvekst, mens salg til det danske markedet ikke nådde opp mot fjoråret.

Basert på foreliggende planer og strategi forventer å øke sine markedsandeler i alle markedene hvor man er representert for 2025.

Fortsatt drift

I samsvar med regnskapsloven § 3-3a bekreftes det at forutsetningene om fortsatt drift er til stede. Til grunn for antagelsen ligger resultatprognoser for år 2025 og konsernets langsiktige strategiske prognoser for årene fremover. Selskapet og konsernet er i en sunn økonomisk og finansiell stilling. Selskapets konsernspiss ble i august 2024 kjøpet opp av Findos, et investeringsselskap lokalisert i Tyskland. Dette eierskiftet er en del av en strategisk plan for ekspansjon både innenfor eksisterende markeder i Norden, i tillegg til ekspansjon i nye markeder i øvrige Europa.

Fremtidig utvikling

Selskapet satser på videre vekst og vurderer fortløpende sin produktmiks. Med stadig strengere krav til - og økt fokus på merking og sporbarhet på produkter – anses fremtidig markedspotensial som stort. Våre prognoser for fremtidige resultater vil kunne preges av den usikkerhet som normalt preger vurderinger av fremtidige forhold.

Selskapet har etablert en strategi fram mot år 2028 som skal sikre grunnlag for fortsatt vekst og resultatutvikling. I 2025 vil fokus bli satt på å utvikle produktporteføljen i tråd med konsernets strategi. Med bakgrunn i eksisterende markedsmuligheter, mener styret at utsiktene for 2025 er relativt gode.

Selskapet er ikke utsatt for særskilte faktorer som påvirker virksomheten ut over hva som er vanlig for virksomheter innen bransjen. Selskapets omsetning påvirkes av i hvor stor grad det iverksettes nye store prosjekter i de næringer/bransjer som Lexit Group Norway AS har som sine hovednisjer.



DocuSign Envelope ID: E1321CD0-FE8B-428D-8A1C-9196C697F98C

Større hendelser i 2024

Det er har ikke vært større hendelser eller transaksjoner som har påvirket selskapet gjennom 2024. Det har vært endringer i selskapsstrukturen for eierselskapene ved at investeringsselskapet Findos kom inn som ny hovedeier fra august 2024. Skifte på eiersiden har i svært liten grad påvirket den operasjonelle driften av Lexit Group Norway AS utover bytte av hovedbankforbindelse og bytte av revisor.

Redegjørelse for årsregnskapet

Omsetningen i Lexit Group Norway AS ble økt fra kr. 329,9 mill. i 2023 til kr. 409,4 mill. i 2024. Økning i omsetning skyldes i hovedsak fusjon med Marthinsen Trading AS pr desember 2023. Årsresultatet økte fra kr 10,5 mill. i 2023 til kr 24,7 mill. i 2024. Økningen i resultatet skyldes positivt bidrag fra nevnte fusjon med Marthinsen Trading AS.

Lexit Group Norway AS er ved utgangen av 2024 tilknyttet konsernkonto/cashpool i Lexit konsernet. I forbindelse med eierskifte trådte selskapene i Lexit Gruppen ut av den tidligere cashpool ordningen, og etablerte en ny cashpool. Likviditetssituasjonen anses som god.

Totalkapitalen var ved utgangen av året kr. 228,3 mill., sammenlignet med kr. 172,2 mill. året før. Egenkapitalandelen pr. 31.12.2024 var 40,4 %, sammenlignet med 55,1 % pr. 31.12.2023 hvor nedgangen i hovedsak skyldes avgitt konsernbidrag.

Samlet kontantstrøm fra operasjonelle aktiviteter i selskapet var på kr. 19,3 mill for 2024 og 30,6 i 2023. Driftsresultatet for selskapet var på kr. 28,2 mill i 2024 og 15,5 mill i 2023. Differansen mellom operasjonell kontantstrøm og driftsresultat skyldes i hovedsak endring i kundefordringer og varelager, samt nettoeffekter ved fusjon.

Årsregnskapet gir et rettviseende bilde av selskapets virksomhet og stilling.

Risikovurderinger

Finansiell risiko

Selskapet er til en viss grad eksponert for finansiell risiko på ulike områder, spesielt valutarisiko.

Målsettingen er å avdempe den finansielle risikoen ved at en andel av valutabehovet dekkes gjennom kjøp av terminkontrakter.

Selskapet er bare til en viss grad eksponert for endringer i rentenivået, da selskapets gjeld i hovedsak er kortsiktig. Endringer i rentenivået kan påvirke investeringsmulighetene i fremtidige perioder.

Markedsrisiko

Selskapet er eksponert for endringer i valutakurser, spesielt EUR og USD, da en vesentlig del av selskapets varekjøp gjøres i disse valutaene. Selskapet startet i 2020 med kjøp av terminkontrakter for å redusere selskapets valutarisiko og derigjennom den driftstilknyttede markedsrisiko.

Kreditrisiko

Risiko for at motparter ikke har økonomisk evne til å oppfylle sine forpliktelser anses lav, da det historisk sett har vært lite tap på fordringer. Brutto kreditrisiko på balansedagen utgjør totalt kr 68,2 mill. for selskapet i 2024. Dette innebærer en økning fra 2023 på kr 17,5 mill. for selskapet. De opplistede tallene er eksklusive fordringer på konsernselskaper.

Likviditetsrisiko

Likviditeten i selskapet vurderes som god, og det er ikke besluttet å innføre tiltak som endrer likviditetsrisiko. Forfallstidspunkter for kundefordringer opprettholdes og langsiktige fordringer er ikke vurdert reforhandlet eller innløst.



DocuSign Envelope ID: E1321CD0-FE8B-428D-8A1C-9196C697F98C

Arbeidsmiljø og personale

Sykefraværet i selskapet i 2024 utgjorde ca. 4,9 % av total arbeidstid i selskapet. Mye av dette skyldes noen ansatte som var langtidssykemeldt. For selskapet er dette tilfredsstillende tall. Selskapet vil likevel arbeide videre med å redusere antall sykedager, og har fokus på forebyggende tiltak.

Det har ikke forekommet eller blitt rapportert alvorlige arbeidsuhell eller ulykker i løpet av året.

Arbeidsmiljøet oppfattes som godt, og den generelle trivsel på arbeidsplassen er god.

Likestilling og diskriminering

Ved utgangen av året var kjønnsfordelingen blant ansatte i selskapet 12% kvinner og 88% menn. Selskapet har som mål å være en arbeidsplass der det råder likestilling mellom kvinner og menn. Selskapet skal aktivt motarbeide diskriminering og forskjellsbehandling. Selskapet har innarbeidet policy som tar sikte på at det ikke skal forekomme forskjellsbehandling grunnet kjønn, etnisitet, religion, seksuell orientering eller funksjonshemming. Gjennom medarbeidersamtaler og rapportering til styret kartlegges årlig om vår policy følges opp. Ved gjennomgang av lønnsnivå og bruk av deltid i de ulike stillingskategoriene i selskapet, er det ingenting som tyder på noen form for diskriminering. I dokumentet «Lexit Group Norway AS – Arbeidsgiverens aktivitets- og redegjørelsesplikt» er vår nåværende situasjon og våre prosesser knyttet til likestilling og diskriminering nærmere beskrevet.

Åpenhetsloven

Åpenhetsloven trådte i kraft 1. juli 2022, og innebærer at alle bedrifter som omfattes av loven må gjennomføre aktsomhetsvurderinger knyttet til menneskerettigheter og anstendige arbeidsforhold og etablere retningslinjer for ansvarlighet. Selskapet har påbegynt dette arbeidet og redegjørelsen knyttet til dette vil være tilgjengelig på selskapets nettsider www.lexit.no.

Ytre miljø og miljørapportering

Selskapets virksomhet forurenser ikke det ytre miljø i vesentlig grad.

Utslipp fra produksjonsanlegg, inkludert stoffer som kan innebære miljøskader er innenfor de krav myndighetene stiller. Konsernets virksomhet er ikke regulert av konsesjoner eller pålegg. En betydelig del av miljøarbeidet konsentrerer seg om etablering av systemer for måling av avfall og støy knyttet til produksjonsanlegg.

Fokus i 2024 har vært rettet mot å gå over til mer miljøvennlige returordninger på avfall fra produksjonen.

Selskapet er i dialog med hovedleverandører for å sikre at råvarer, materialer og handelsvarer holder den nødvendige høye miljøstandard.

Styreforsikring

Det er tegnet egen ansvarsforsikring for styret.

Hendelser etter balansedagen

Styret er ikke kjent med hendelser i 2025 som kan påvirke fastsettelsen av regnskapet for 2024.

Disponering av resultat


Årets resultat på 24,7 mill disponeres ved å avgi 27,2 i konsernbidrag samt overføring fra fri egenkapital på 2,5 mill.





DocuSign Envelope ID: E1321CD0-FE8B-428D-8A1C-9196C697F98C

Kløfta, den 13. mai 2025

I styret for Lexit Group Norway AS

Signed by:

.....E0594EC302FA41F.....
Sjur Eilif Skjæveland
Styreleder

DocuSigned by:

.....9537B6068B8F44E.....
Kåre Myrvåg
Styremedlem

DocuSigned by:

.....9E90BD4EACEF5445.....
Lasse Eriksen
Daglig leder