



## ÅRSREGNSKAPET FOR REGNSKAPSÅRET 2020 - GENERELL INFORMASJON

### Enheten

Organisasjonsnummer: 989 258 761  
Organisasjonsform: Aksjeselskap  
Foretaksnavn: GIL INVEST AS  
Forretningsadresse: Hopsnesvegen 86  
5232 PARADIS

### Regnskapsår

Årsregnskapets periode: 01.01.2020 - 31.12.2020

### Konsern

Morselskap i konsern: Nei

### Regnskapsregler

Regler for små foretak benyttet: Ja  
Benyttet ved utarbeidelsen av årsregnskapet til selskapet: Regnskapslovens alminnelige regler

### Årsregnskapet fastsatt av kompetent organ

Bekreftet av representant for selskapet: Geir Inge Lunde  
Dato for fastsettelse av årsregnskapet: 31.12.2020

### Grunnlag for avgivelse

År 2020: Årsregnskapet er elektronisk innlevert  
År 2019: Tall er hentet fra elektronisk innlevert årsregnskap fra 2020

*Det er ikke krav til at årsregnskapet m.v. som sendes til Regnskapsregisteret er undertegnet. Kontrollen på at dette er utført ligger hos revisor/enhetens øverste organ. Sikkerheten ivaretas ved at innsender har rolle/rettighet for innsending av årsregnskapet via Altinn, og ved at det bekreftes at årsregnskapet er fastsatt av kompetent organ.*

Brønnøysundregistrene, 31.07.2022



## Resultatregnskap

Beløp i: NOK	Note	2020	2019
<b>RESULTATREGNSKAP</b>			
<b>Inntekter</b>			
Salgsinntekt	9	185 000	
Annen driftsinntekt	9	3 245 739	2 684 680
<b>Sum inntekter</b>		<b>3 430 739</b>	<b>2 684 680</b>
<b>Kostnader</b>			
Lønnskostnad	10	285 869	
Avskrivning	5	14 915	
Annen driftskostnad	10	175 562	18 915
<b>Sum kostnader</b>		<b>476 346</b>	<b>18 915</b>
<b>Driftsresultat</b>		<b>2 954 393</b>	<b>2 665 765</b>
<b>Finansinntekter og finanskostnader</b>			
Annen finansinntekt		83 437	48 206
<b>Sum finansinntekter</b>		<b>83 437</b>	<b>48 206</b>
Annen finanskostnad		55 408	41 636
<b>Sum finanskostnader</b>		<b>55 408</b>	<b>41 636</b>
<b>Netto finans</b>		<b>28 029</b>	<b>6 570</b>
<b>Ordinært resultat før skattekostnad</b>		<b>2 982 422</b>	<b>2 672 335</b>
Skattekostnad på ordinært resultat	6	45 873	4 620
<b>Ordinært resultat etter skattekostnad</b>		<b>2 936 549</b>	<b>2 667 715</b>
<b>Årsresultat</b>		<b>2 936 549</b>	<b>2 667 715</b>
<b>Overføringer og disponeringer</b>			
Overføringer annen egenkapital	7	2 936 549	2 667 715
<b>Sum overføringer og disponeringer</b>		<b>2 936 549</b>	<b>2 667 715</b>



## Balanse

Beløp i: NOK	Note	2020	2019
<b>BALANSE - EIENDELER</b>			
<b>Anleggsmidler</b>			
<b>Immaterielle eiendeler</b>			
<b>Varige driftsmidler</b>			
Driftsløsøre, inventar, verktøy, kontormaskiner ol	5	29 829	44 744
<b>Sum varige driftsmidler</b>		<b>29 829</b>	<b>44 744</b>
<b>Finansielle anleggsmidler</b>			
Investeringer i aksjer og andeler	3	2 400 625	5 708 868
Andre fordringer	4	4 590	
<b>Sum finansielle anleggsmidler</b>		<b>2 405 215</b>	<b>5 708 868</b>
<b>Sum anleggsmidler</b>		<b>2 435 044</b>	<b>5 753 612</b>
<b>Omløpsmidler</b>			
<b>Varer</b>			
<b>Fordringer</b>			
Andre fordringer			1 582 450
<b>Sum fordringer</b>			<b>1 582 450</b>
<b>Investeringer</b>			
Markedsbaserte aksjer	3	13 648 725	10 090 173
<b>Sum investeringer</b>		<b>13 648 725</b>	<b>10 090 173</b>
<b>Bankinnskudd, kontanter og lignende</b>			
<b>Sum bankinnskudd, kontanter og lignende</b>		<b>7 179 591</b>	<b>3 219 706</b>
<b>Sum omløpsmidler</b>		<b>20 828 316</b>	<b>14 892 329</b>
<b>SUM EIENDELER</b>		<b>23 263 360</b>	<b>20 645 941</b>

## BALANSE - EGENKAPITAL OG GJELD



## Balanse

Beløp i: NOK	Note	2020	2019
<b>Egenkapital</b>			
<b>Innskutt egenkapital</b>			
Aksjekapital	2, 7, 8	200 000	200 000
<b>Sum innskutt egenkapital</b>		<b>200 000</b>	<b>200 000</b>
<b>Opptjent egenkapital</b>			
Annen egenkapital	7, 8	22 530 840	19 594 291
<b>Sum opptjent egenkapital</b>		<b>22 530 840</b>	<b>19 594 291</b>
<b>Sum egenkapital</b>		<b>22 730 840</b>	<b>19 794 291</b>
<b>Gjeld</b>			
<b>Langsiktig gjeld</b>			
Utsatt skatt	6	1 739	
<b>Sum avsetninger for forpliktelser</b>		<b>1 739</b>	
<b>Annen langsiktig gjeld</b>			
<b>Sum langsiktig gjeld</b>		<b>1 739</b>	<b>0</b>
<b>Kortsiktig gjeld</b>			
Leverandørgjeld		23 981	
Betalbar skatt	6	44 134	4 620
Skyldige offentlige avgifter		43 848	
Gjeld til aksjonær	4	418 818	847 030
<b>Sum kortsiktig gjeld</b>		<b>530 781</b>	<b>851 650</b>
<b>Sum gjeld</b>		<b>532 520</b>	<b>851 650</b>
<b>SUM EGENKAPITAL OG GJELD</b>		<b>23 263 360</b>	<b>20 645 941</b>



## Brønnøysundregistrene

### ÅRSREGNSKAP FOR REGNSKAPSÅRET 2020 - GENERELL INFORMASJON

Journalnummer: 2021 866490

#### Enheten

Organisasjonsnummer: 989 258 761  
Organisasjonsform: Aksjeselskap  
Foretaksnavn: GIL INVEST AS  
Forretningsadresse: Hopsnesvegen 86  
5232 PARADIS

#### Regnskapsår

Årsregnskapets periode: 01.01.2020 - 31.12.2020

#### Konsern

Morselskap i konsern: Nei

#### Regnskapsregler

Regler for små foretak benyttet: Ja  
Benyttet ved utarbeidelsen av  
årsregnskapet til selskapet: Regnskapslovens alminnelige regler

#### Årsregnskapet fastsatt av kompetent organ

Bekreftet av representant for selskapet: Geir Inge Lunde  
Dato for fastsettelse av årsregnskapet: 31.12.2020

#### Revisjon

Årsregnskapet er utarbeidet av ekstern  
autorisert regnskapsfører: Ja  
Ekstern autorisert regnskapsfører har i  
løpet av regnskapsåret bistått ved den  
løpende regnskapsføringen eller utført  
andre tjenester for selskapet enn å  
utarbeide årsregnskapet: Ja

#### Grunnlag for avgivelse

År 2020: Årsregnskap er elektronisk innlevert.  
År 2019: Tall er hentet fra elektronisk innlevert årsregnskap fra 2020.

*Det er ikke krav til at årsregnskapet m.v. som sendes til Regnskapsregisteret er undertegnet. Kontrollen på at dette er utført ligger hos revisor/enhetens øverste organ. Sikkerheten ivaretas ved at innsender har rolle/rettighet for innsending av årsregnskapet via Altinn, og ved at det bekreftes at årsregnskapet er fastsatt av kompetent organ.*

Brønnøysundregistrene, 25.10.2021

---

Brønnøysundregistrene  
Postadresse: Postboks 900, 8910 Brønnøysund  
Telefon: 75 00 75 00  
E-post: firmapost@brreg.no Internett: www.brreg.no  
Organisasjonsnummer: 974 760 673



Organisasjonsnr: 989 258 761  
GIL INVEST AS

## RESULTATREGNSKAP

<b>Beløp i: NOK</b>	<b>Note</b>	<b>2020</b>	<b>2019</b>
<b>RESULTATREGNSKAP</b>			
<b>Inntekter</b>			
Salgsinntekt	9	185 000	
Annen driftsinntekt	9	3 245 739	2 684 680
<b>Sum inntekter</b>		<b>3 430 739</b>	<b>2 684 680</b>
<b>Kostnader</b>			
Lønnskostnad	10	285 869	
Avskrivning	5	14 915	
Annen driftskostnad	10	175 562	18 915
<b>Sum kostnader</b>		<b>476 346</b>	<b>18 915</b>
<b>Driftsresultat</b>		<b>2 954 393</b>	<b>2 665 765</b>
<b>Finansinntekter og finanskostnader</b>			
Annen finansinntekt		83 437	48 206
<b>Sum finansinntekter</b>		<b>83 437</b>	<b>48 206</b>
Annen finanskostnad		55 408	41 636
<b>Sum finanskostnader</b>		<b>55 408</b>	<b>41 636</b>
<b>Netto finans</b>		<b>28 029</b>	<b>6 570</b>
<b>Ordinært resultat før skattekostnad</b>			
<b>Skattekostnad på ordinært resultat</b>	6	45 873	4 620
<b>Ordinært resultat etter skattekostnad</b>		<b>2 936 549</b>	<b>2 667 715</b>
<b>Årsresultat</b>		<b>2 936 549</b>	<b>2 667 715</b>
<b>Overføringer og disponeringer</b>			
Overføringer annen egenkapital	7	2 936 549	2 667 715
<b>Sum overføringer og disponeringer</b>		<b>2 936 549</b>	<b>2 667 715</b>



Organisasjonsnr: 989 258 761  
GIL INVEST AS

## BALANSE

Beløp i: NOK

Note	2020	2019
------	------	------

### BALANSE - EIENDELER

#### Anleggsmidler Immaterielle eiendeler

#### Varige driftsmidler

Driftsløsøre, inventar, verktøy, kontormaskiner ol	5	29 829	44 744
<b>Sum varige driftsmidler</b>		<b>29 829</b>	<b>44 744</b>

#### Finansielle anleggsmidler

Investeringer i aksjer og andeler	3	2 400 625	5 708 868
Andre fordringer	4	4 590	
<b>Sum finansielle anleggsmidler</b>		<b>2 405 215</b>	<b>5 708 868</b>

<b>Sum anleggsmidler</b>		<b>2 435 044</b>	<b>5 753 612</b>
--------------------------	--	------------------	------------------

#### Omløpsmidler

#### Varer

#### Fordringer

Andre fordringer			1 582 450
<b>Sum fordringer</b>			<b>1 582 450</b>

#### Investeringer

Markedsbaserte aksjer	3	13 648 725	10 090 173
<b>Sum investeringer</b>		<b>13 648 725</b>	<b>10 090 173</b>

#### Bankinnskudd, kontanter og lignende

Sum bankinnskudd, kontanter og lignende		7 179 591	3 219 706
--	--	-----------	-----------

<b>Sum omløpsmidler</b>		<b>20 828 316</b>	<b>14 892 329</b>
-------------------------	--	-------------------	-------------------

<b>SUM EIENDELER</b>		<b>23 263 360</b>	<b>20 645 941</b>
----------------------	--	-------------------	-------------------

### BALANSE - EGENKAPITAL OG GJELD

#### Egenkapital

#### Innskutt egenkapital

Aksjekapital	2, 7, 8	200 000	200 000
<b>Sum innskutt egenkapital</b>		<b>200 000</b>	<b>200 000</b>

#### Opptjent egenkapital

Annen egenkapital	7, 8	22 530 840	19 594 291
-------------------	------	------------	------------



<b>Sum opptjent egenkapital</b>		<b>22 530 840</b>	<b>19 594 291</b>
<b>Sum egenkapital</b>		<b>22 730 840</b>	<b>19 794 291</b>
<b>Gjeld</b>			
<b>Langsiktig gjeld</b>			
Utsatt skatt	6	1 739	
<b>Sum avsetninger for forpliktelseser</b>		<b>1 739</b>	
<b>Annen langsiktig gjeld</b>			
<b>Sum langsiktig gjeld</b>		<b>1 739</b>	<b>0</b>
<b>Kortsiktig gjeld</b>			
Leverandørgjeld		23 981	
Betalbar skatt	6	44 134	4 620
Skyldige offentlige avgifter		43 848	
Gjeld til aksjonær	4	418 818	847 030
<b>Sum kortsiktig gjeld</b>		<b>530 781</b>	<b>851 650</b>
<b>Sum gjeld</b>		<b>532 520</b>	<b>851 650</b>
<b>SUM EGENKAPITAL OG GJELD</b>		<b>23 263 360</b>	<b>20 645 941</b>



Organisasjonsnr: 989 258 761  
GIL INVEST AS

**NOTEOPPLYSNINGER - SELSKAP** - alle poster oppgitt i hele tall

**Note**  
2

**Antall aksjer og aksjeeiere**

<u>Aksjeklasse</u>	<u>Ant. aksjer</u>	<u>Pålydende</u>	<u>Bokført verdi</u>
Ordinære aksjer	1.00	200000.00	200000.00

<u>Aksjeeiere - fritekst</u>	<u>Antall</u>	<u>Eierandel</u>	<u>Aksjeklasse</u>
Geir Inge Lunde	1.00	100.00%	Ordinære aksjer

<u>Sum</u>	<u>Sum antall</u>	<u>Sum eierandel</u>
	1.00	100.00%

Aksjonær er styreleder.

**Note**  
10

**Lønn og ytelser**

**Note**

**Ytelser til revisjon**

<u>Revisjon</u>	<u>Årets</u>	<u>Fjorårets</u>
	10750.00	9875.00

<u>Sum godtgjørelse til revisor</u>	<u>Årets</u>	<u>Fjorårets</u>
	10750.00	9875.00

**Note**

**Antall årsverk i regnskapsåret**

Virksomheten har hatt følgende antall årsverk:  
0.00

Det er ikke gitt lån/sikkerhetsstillelser til styreleder eller nærstående parter i 2020.



## Gil Invest AS

---

### Noter til regnskapet for 2020

#### Note 1 - Regnskapsprinsipper

Årsregnskapet er satt opp i samsvar med regnskapslovens bestemmelser og god regnskapsskikk for små foretak.

##### *Salgsinntekter*

Inntektsføring ved salg av varer skjer på leveringstidspunktet. Tjenester inntektsføres i takt med utførelsen. Andelen av salgsinntekter som knytter seg til fremtidige serviceytelser balanseføres som uopptjent inntekt ved salget, og inntektsføres deretter i takt med levering av ytelsene.

##### *Klassifisering og vurdering av balanseposter*

Omløpsmidler og kortsiktig gjeld omfatter poster som forfaller til betaling innen ett år etter balansedagen, samt poster som knytter seg til varekretsløpet. Øvrige poster er klassifisert som anleggsmiddel/langsiktig gjeld.

Omløpsmidler vurderes til laveste av anskaffelseskost og virkelig verdi. Kortsiktig gjeld balanseføres til nominelt beløp på etableringstidspunktet.

Anleggsmidler vurderes til anskaffelseskost, men nedskrives til virkelig verdi ved verdifall som ikke forventes å være forbigående. Anleggsmidler med begrenset økonomisk levetid avskrives planmessig. Langsiktig gjeld balanseføres til nominelt beløp på etableringstidspunktet.

##### *Fordringer*

Kundefordringer og andre fordringer er oppført i balansen til pålydende etter fradrag for avsetning til forventet tap. Avsetning til tap gjøres på grunnlag av individuelle vurderinger av de enkelte fordringene. I tillegg gjøres det for øvrige kundefordringer en spesifisert avsetning for å dekke antatt tap.

##### *Kortsiktige plasseringer*

Kortsiktige plasseringer (aksjer og andeler vurdert som omløpsmidler) vurderes til laveste av anskaffelseskost og virkelig verdi på balansedagen. Mottatt utbytte og andre utdelinger fra selskapene inntektsføres som annen driftsinntekt

##### *Langsiktig plasseringer*

Langsiktige plasseringer, datterselskaper og tilknyttede selskaper vurderes etter kostmetoden i selskapsregnskapet. Investeringer er vurdert til anskaffelseskost for aksjene med mindre nedskrivning har vært nødvendig. Det er foretatt nedskrivninger til virkelig verdi når verdifall skyldes årsaker som ikke antas å være forbigående og det anses nødvendig etter god regnskapsskikk. Nedskrivninger er reversert når grunnlaget for nedskrivning ikke lenger er til stede. Utbytte, gevinster og nedskrivninger er presenter under annen driftsinntekt.

##### *Varige driftsmidler*

Varige driftsmidler balanseføres og avskrives over driftsmidlets forventede økonomiske levetid. Direkte vedlikehold av driftsmidler kostnadsføres løpende under driftskostnader, mens påkostninger eller forbedringer tillegges driftsmidlets kostpris og avskrives i takt med driftsmidlet. Dersom gjenvinnbart beløp av driftsmiddelet er lavere enn balanseført verdi foretas nedskrivning til gjenvinnbart beløp. Gjenvinnbart beløp er det høyeste av netto salgsverdi og verdi i bruk. Verdi i bruk er nåverdien av de fremtidige kontantstrømmene som eiendelen vil generere.

##### *Skatter*

Skattekostnaden i resultatregnskapet omfatter både periodens betalbare skatt og endring i utsatt skatt. Utsatt skatt er beregnet med 22% på grunnlag av de midlertidige forskjeller som eksisterer mellom regnskapsmessige og skattemessige verdier, samt ligningsmessig underskudd til fremføring ved utgangen av

---



## Gil Invest AS

---

### Noter til regnskapet for 2020

regnskapsåret. Skatteøkende og skattereduserende midlertidige forskjeller som reverseres eller kan reverseres i samme periode er utlignet og nettoført. Netto utsatt skatt skattefordel balanseføres i den grad det er sannsynlig at denne kan bli nyttiggjort.

#### Note 2 - Aksjekapital og aksjonærinformasjon

Aksjekapitalen består av:

	Antall	Pålydende	Balanseført
Ordinære aksjer	1	200 000	200 000

Oversikt over aksjonærene i selskapet pr. 31.12:

	Ordinære aksjer	Eierandel	Stemmeandel
Geir Inge Lunde	1	100 %	100 %

Aksjonær er styreleder.

#### Note 3 - Aksjer i andre selskaper

Selskap	Anskaff.kost	Bokført verdi	Markedsverdi
Dyrekassen AS	783 727	783 727	783 727
Nofence AS	499 905	499 905	499 905
Pre China Agri	543 877	543 877	543 877
North Bridge Invest AS	355 215	355 215	355 215
Remotech AS	99 000	99 000	99 000
Momentum II AS	118 900	118 900	118 900
Markedsbaserte aksjer	13 648 725	13 648 725	15 229 890
Sum	16 049 349	16 049 349	17 630 514

#### Note 4 - Fordringer og gjeld

<i>Mellomværende med aksjonær</i>	2020	2019
Gjeld til aksjonær	-133 568	-847 029

Det er ikke stilt sikkerhet i lånet. Lånet er renteberegnet.



## Gil Invest AS

### Noter til regnskapet for 2020

#### Note 5 - Varige driftsmidler

	Driftsløsøre, inventar, verktøy mm.	Sum
Anskaffelseskost 01.01.2020	44 744	44 744
Anskaffelseskost 31.12.2020	44 744	44 744
Akk.avskrivning 31.12.2020	-14 915	-14 915
Balanseført pr. 31.12.2020	29 829	29 829
Årets avskrivninger	14 915	14 915
Økonomisk levetid	3 år	
Avskrivningsplan	Lineær	

#### Note 6 - Skatt

Årets skattekostnad fordeler seg på:	2020	2019
Betalbar skatt	44 134	4 620
Endring utsatt skatt	1 739	0
Årets totale skattekostnad	45 873	4 620
Beregning av årets skattegrunnlag:	2020	2019
Ordinært resultat før skattekostnad	2 982 422	2 672 335
Permanente forskjeller	-53	-30
Skattepliktig gevinst fra RF-1359	457 919	0
3% av skattefrie inntekter etter fritaksmetoden	540	46 800
Tilbakeføring av inntektsført utbytte	-18 000	-1 560 000
Regnskapsmessig gev. realisasjon av aksjer og andre finansielle instrumenter	-3 227 739	-1 124 680
Endring i midlertidige forskjeller	5 519	-13 423
Årets skattegrunnlag	200 608	21 002
Betalbar skatt (22%) av årets skattegrunnlag	44 134	4 620

#### Note 7 - Egenkapital

	Aksjekapital	Annen egenkapital	Sum
--	--------------	-------------------	-----



## Gil Invest AS

---

### Noter til regnskapet for 2020

Egenkapital 01.01.20	200 000	19 594 292	19 794 292
Årsresultat	0	2 936 549	2 936 549
Egenkapital 31.12.20	200 000	22 530 841	22 730 841

---

#### Note 8 - Fortsatt drift

Årsregnskapet er utarbeidet under forutsetning for fortsatt drift. Korona-epidemien har ikke gitt seg og selskapet har vurdert sin videre drift ut fra dette. Situasjonen vurderes løpende og ved endringer i forutsetningene vil tiltak bli vurdert.

#### Note 9 - Driftsinntekter

	2020	2019
Aksjeutbytte	18 000	1 560 000
Gevinst ved realisasjon aksjer og andre verdipapirer	3 227 739	1 124 680
	<u>3 245 739</u>	<u>2 684 680</u>

#### Note 10 - Godtgjørelse til revisor, lån til styret, mv.

*Lån og sikkerhetsstillelse til ledende ansatte, tillitsvalgte og aksjeeiere mv.*

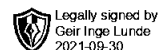
Det er ikke gitt lån/sikkerhetsstillelser til styreleder eller nærstående parter i 2020.

<i>Godtgjørelse til revisor er fordelt på følgende:</i>	2020	2019
Revisjon	10 750	9 875

Merverdiavgift er inkludert i revisjonshonoraret.



Gil Invest AS



## Årsrapport for 2020

- Årsregnskap
  - Resultatregnskap
  - Balanse
  - Noter

Revisjonsberetning



## Gil Invest AS

Legally signed by  
Geir Inge Lunde  
2021-09-30

### Resultatregnskap

	Note	2020	2019
<b>Driftsinntekter</b>			
Salgsinntekt	9	185 000	0
Annen driftsinntekt	9	3 245 739	2 684 680
Sum driftsinntekter		<u>3 430 739</u>	<u>2 684 680</u>
<b>Driftskostnader</b>			
Lønnskostnad	10	285 869	0
Avskrivning	5	14 915	0
Annen driftskostnad	10	175 562	18 915
Sum driftskostnader		<u>476 346</u>	<u>18 915</u>
Driftsresultat		<u>2 954 393</u>	<u>2 665 765</u>
<b>Finansinntekter og finanskostnader</b>			
Annen finansinntekt		83 437	48 206
Annen finanskostnad		<u>55 408</u>	<u>41 636</u>
Netto finansposter		<u>28 029</u>	<u>6 570</u>
Ordinært resultat før skattekostnad		<u>2 982 422</u>	<u>2 672 335</u>
Skattekostnad på ordinært resultat	6	<u>45 873</u>	<u>4 620</u>
<b>Årsresultat</b>		<u>2 936 549</u>	<u>2 667 715</u>
<b>Overføringer og disponeringer</b>			
Overføringer annen egenkapital	7	<u>2 936 549</u>	<u>2 667 715</u>



## Gil Invest AS



### Balanse pr. 31. desember

	Note	2020	2019
<b>Anleggsmidler</b>			
<i>Varige driftsmidler</i>			
Driftsløsøre, inventar, verktøy, kontormaskiner ol	5	29 829	44 744
Sum varige driftsmidler		29 829	44 744
<i>Finansielle anleggsmidler</i>			
Investeringer i aksjer og andeler	3	2 400 625	5 708 868
Andre fordringer	4	4 590	0
Sum finansielle anleggsmidler		2 405 215	5 708 868
Sum anleggsmidler		2 435 044	5 753 612
<b>Omløpsmidler</b>			
<i>Fordringer</i>			
Andre fordringer		0	1 582 450
Sum fordringer		0	1 582 450
<i>Investeringer</i>			
Markedsbaserte aksjer og andeler	3	13 648 725	10 090 173
Sum investeringer		13 648 725	10 090 173
Bankinnskudd, kontanter og lignende		7 179 591	3 219 706
Sum omløpsmidler		20 828 316	14 892 329
Sum eiendeler		23 263 360	20 645 941



## Gil Invest AS

Legally signed by  
Geir Inge Lunde  
2021-09-30

### Balanse pr. 31. desember

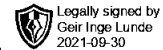
	Note	2020	2019
<b>Egenkapital</b>			
<i>Innskutt egenkapital</i>			
Aksjekapital	2, 7, 8	200 000	200 000
Sum innskutt egenkapital		200 000	200 000
<i>Opptjent egenkapital</i>			
Annen egenkapital	7, 8	22 530 840	19 594 291
Sum opptjent egenkapital		22 530 840	19 594 291
Sum egenkapital		22 730 840	19 794 291
<b>Gjeld</b>			
<i>Avsetninger for forpliktelser</i>			
Utsatt skatt	6	1 739	0
Sum avsetning for forpliktelser		1 739	0
<i>Kortsiktig gjeld</i>			
Leverandørgjeld		23 981	0
Betalbar skatt	6	44 134	4 620
Skyldige offentlige avgifter		43 848	0
Gjeld til aksjonær	4	418 818	847 030
Sum kortsiktig gjeld		530 781	851 650
Sum gjeld		532 520	851 650
Sum egenkapital og gjeld		23 263 360	20 645 941

31. desember 2020  
Paradis, 31. august 2021

Geir Inge Lunde  
styreleder



**Gil Invest AS**



## Noter til regnskapet for 2020

### Note 1 - Regnskapsprinsipper

Årsregnskapet er satt opp i samsvar med regnskapslovens bestemmelser og god regnskapsskikk for små foretak.

#### *Salgsinntekter*

Inntektsføring ved salg av varer skjer på leveringstidspunktet. Tjenester inntektsføres i takt med utførelsen. Andelen av salgsinntekter som knytter seg til fremtidige serviceytelser balanseføres som uopptjent inntekt ved salget, og inntektsføres deretter i takt med levering av ytelsene.

#### *Klassifisering og vurdering av balanseposter*

Omløpsmidler og kortsiktig gjeld omfatter poster som forfaller til betaling innen ett år etter balansedagen, samt poster som knytter seg til varekretsløpet. Øvrige poster er klassifisert som anleggsmiddel/langsiktig gjeld.

Omløpsmidler vurderes til laveste av anskaffelseskost og virkelig verdi. Kortsiktig gjeld balanseføres til nominelt beløp på etableringstidspunktet.

Anleggsmidler vurderes til anskaffelseskost, men nedskrives til virkelig verdi ved verdifall som ikke forventes å være forbigående. Anleggsmidler med begrenset økonomisk levetid avskrives planmessig. Langsiktig gjeld balanseføres til nominelt beløp på etableringstidspunktet.

#### *Fordringer*

Kundefordringer og andre fordringer er oppført i balansen til pålydende etter fradrag for avsetning til forventet tap. Avsetning til tap gjøres på grunnlag av individuelle vurderinger av de enkelte fordringene. I tillegg gjøres det for øvrige kundefordringer en spesifisert avsetning for å dekke antatt tap.

#### *Kortsiktige plasseringer*

Kortsiktige plasseringer (aksjer og andeler vurdert som omløpsmidler) vurderes til laveste av anskaffelseskost og virkelig verdi på balansedagen. Mottatt utbytte og andre utdelinger fra selskapene inntektsføres som annen driftsinntekt

#### *Langsiktig plasseringer*

Langsiktige plasseringer, datterselskaper og tilknyttede selskaper vurderes etter kostmetoden i selskapsregnskapet. Investeringer er vurdert til anskaffelseskost for aksjene med mindre nedskrivning har vært nødvendig. Det er foretatt nedskrivninger til virkelig verdi når verdifall skyldes årsaker som ikke antas å være forbigående og det anses nødvendig etter god regnskapsskikk. Nedskrivninger er reversert når grunnlaget for nedskrivning ikke lenger er til stede. Utbytte, gevinster og nedskrivninger er presenter under annen driftsinntekt.

#### *Varige driftsmidler*

Varige driftsmidler balanseføres og avskrives over driftsmidlets forventede økonomiske levetid. Direkte vedlikehold av driftsmidler kostnadsføres løpende under driftskostnader, mens påkostninger eller forbedringer tillegges driftsmidlets kostpris og avskrives i takt med driftsmidlet. Dersom gjenvinnbart beløp av driftsmiddelet er lavere enn balanseført verdi foretas nedskrivning til gjenvinnbart beløp. Gjenvinnbart beløp er det høyeste av netto salgsverdi og verdi i bruk. Verdi i bruk er nåverdien av de fremtidige kontantstrømmene som eiendelen vil generere.

#### *Skatter*

Skattekostnaden i resultatregnskapet omfatter både periodens betalbare skatt og endring i utsatt skatt. Utsatt skatt er beregnet med 22% på grunnlag av de midlertidige forskjeller som eksisterer mellom regnskapsmessige og skattemessige verdier, samt ligningsmessig underskudd til fremføring ved utgangen av



## Gil Invest AS

Legally signed by  
Geir Inge Lunde  
2021-09-30

### Noter til regnskapet for 2020

regnskapsåret. Skatteøkende og skattereduserende midlertidige forskjeller som reverseres eller kan reverseres i samme priode er utliget og nettoført. Netto utsatt skatt skattefordel balanseføres i den grad det er sannsynlig at denne kan bli nyttiggjort.

#### Note 2 - Aksjekapital og aksjonærinformasjon

Aksjekapitalen består av:

	Antall	Pålydende	Balanseført
Ordinære aksjer	1	200 000	200 000

Oversikt over aksjonærene i selskapet pr. 31.12:

	Ordinære aksjer	Eierandel	Stemmeandel
Geir Inge Lunde	1	100 %	100 %

Aksjonær er styreleder.

#### Note 3 - Aksjer i andre selskaper

Selskap	Anskaff.kost	Bokført verdi	Markedsverdi
Dyrekassen AS	783 727	783 727	783 727
Nofence AS	499 905	499 905	499 905
Pre China Agri	543 877	543 877	543 877
North Bridge Invest AS	355 215	355 215	355 215
Remotech AS	99 000	99 000	99 000
Momentum II AS	118 900	118 900	118 900
Markedsbaserte aksjer	13 648 725	13 648 725	15 229 890
Sum	16 049 349	16 049 349	17 630 514

#### Note 4 - Fordringer og gjeld

<i>Mellomværende med aksjonær</i>	2020	2019
Gjeld til aksjonær	-133 568	-847 029

Det er ikke stilt sikkerhet i lånet. Lånet er renteberegnet.



## Gil Invest AS



## Noter til regnskapet for 2020

## Note 5 - Varige driftsmidler

	Driftsløsøre, inventar, verktøy mm.	Sum
Anskaffelseskost 01.01.2020	44 744	44 744
Anskaffelseskost 31.12.2020	44 744	44 744
Akk.avskrivning 31.12.2020	-14 915	-14 915
Balanseført pr. 31.12.2020	29 829	29 829
Årets avskrivninger	14 915	14 915
Økonomisk levetid	3 år	
Avskrivningsplan	Lineær	

## Note 6 - Skatt

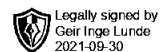
Årets skattekostnad fordeler seg på:	2020	2019
Betalbar skatt	44 134	4 620
Endring utsatt skatt	1 739	0
Årets totale skattekostnad	45 873	4 620
Beregning av årets skattegrunnlag:	2020	2019
Ordinært resultat før skattekostnad	2 982 422	2 672 335
Permanente forskjeller	-53	-30
Skattepliktig gevinst fra RF-1359	457 919	0
3% av skattefrie inntekter etter fritaksmetoden	540	46 800
Tilbakeføring av inntektsført utbytte	-18 000	-1 560 000
Regnskapsmessig gev. realisasjon av aksjer og andre finansielle instrumenter	-3 227 739	-1 124 680
Endring i midlertidige forskjeller	5 519	-13 423
Årets skattegrunnlag	200 608	21 002
Betalbar skatt (22%) av årets skattegrunnlag	44 134	4 620

## Note 7 - Egenkapital

	Aksjekapital	Annen egenkapital	Sum
--	--------------	-------------------	-----



## Gil Invest AS



### Noter til regnskapet for 2020

Egenkapital 01.01.20	200 000	19 594 292	19 794 292
Årsresultat	0	2 936 549	2 936 549
Egenkapital 31.12.20	200 000	22 530 841	22 730 841

#### Note 8 - Fortsatt drift

Årsregnskapet er utarbeidet under forutsetning for fortsatt drift. Korona-epidemien har ikke gitt seg og selskapet har vurdert sin videre drift ut fra dette. Situasjonen vurderes løpende og ved endringer i forutsetningene vil tiltak bli vurdert.

#### Note 9 - Driftsinntekter

	2020	2019
Aksjeutbytte	18 000	1 560 000
Gevinst ved realisasjon aksjer og andre verdipapirer	3 227 739	1 124 680
	<u>3 245 739</u>	<u>2 684 680</u>

#### Note 10 - Godtgjørelse til revisor, lån til styret, mv.

*Lån og sikkerhetsstillelse til ledende ansatte, tillitsvalgte og aksjeeiere mv.*

Det er ikke gitt lån/sikkerhetsstillelser til styreleder eller nærstående parter i 2020.

<i>Godtgjørelse til revisor er fordelt på følgende:</i>	2020	2019
Revisjon	10 750	9 875

Merverdiavgift er inkludert i revisjonshonoraret.



PKF ReVisjon AS



Revisjon &  
rådgivning

Til generalforsamlingen i  
**GIL Invest AS**

## UAVHENGIG REVISORS BERETNING FOR 2020

### Uttalelse om revisjonen av årsregnskapet

#### *Konklusjon*

---

Vi har revidert årsregnskapet til GIL Invest AS som viser et overskudd på kr 2 936 549. Årsregnskapet består av balanse per 31. desember 2020, resultatregnskap for regnskapsåret avsluttet per denne datoen og noter til årsregnskapet, herunder et sammendrag av viktige regnskapsprinsipper.

Etter vår mening er det medfølgende årsregnskapet avgitt i samsvar med lov og forskrifter og gir et rettviseende bilde av selskapets finansielle stilling per 31. desember 2020, og av dets resultater for regnskapsåret avsluttet per denne datoen i samsvar med regnskapslovens regler og god regnskapsskikk i Norge.

#### *Grunnlag for konklusjonen*

---

Vi har gjennomført revisjonen i samsvar med lov, forskrift og god revisjonsskikk i Norge, herunder de internasjonale revisjonsstandardene (ISA-ene). Våre oppgaver og plikter i henhold til disse standardene er beskrevet i *Revisors oppgaver og plikter ved revisjon av årsregnskapet*. Vi er uavhengige av selskapet slik det kreves i lov og forskrift, og har overholdt våre øvrige etiske forpliktelser i samsvar med disse kravene. Etter vår oppfatning er innhentet revisjonsbevis tilstrekkelig og hensiktsmessig som grunnlag for vår konklusjon.

#### *Styrets ansvar for årsregnskapet*

---

Styret (ledelsen) er ansvarlig for å utarbeide årsregnskapet i samsvar med lov og forskrifter, herunder for at det gir et rettviseende bilde i samsvar med regnskapslovens regler og god regnskapsskikk i Norge. Ledelsen er også ansvarlig for slik intern kontroll som den finner nødvendig for å kunne utarbeide et årsregnskap som ikke inneholder vesentlig feilinformasjon, verken som følge av misligheter eller utilsiktede feil.

Ved utarbeidelsen av årsregnskapet må ledelsen ta standpunkt til selskapets evne til fortsatt drift og opplyse om forhold av betydning for fortsatt drift. Forutsetningen om fortsatt drift skal legges til grunn for årsregnskapet så lenge det ikke er sannsynlig at virksomheten vil bli avvirket.

Tel • +47 22 78 28 00 • [www.pkf.no](http://www.pkf.no)

PKF ReVisjon AS • Sandstuveien 70, Pb. 199 Manglerud, 0612 Oslo • Org./revisornr. 983 773 370

Medlem av Den norske Revisorforening

PKF ReVisjon AS er medlem av PKF International Limited, et nettverk av juridisk uavhengige selskaper, og fraskriver seg ethvert ansvar for arbeid eller manglende arbeid utført av et annet individuelt selskapsmedlem eller annet selskap.



PKF ReVisjon AS



Revisjon &  
rådgivning

*Revisors oppgaver og plikter ved revisjon av årsregnskapet*

---

Vårt mål er å oppnå betryggende sikkerhet for at årsregnskapet som helhet ikke inneholder vesentlig feilinformasjon, verken som følge av misligheter eller utilsiktede feil, og å avgi en revisjonsberetning som inneholder vår konklusjon. Betyggende sikkerhet er en høy grad av sikkerhet, men ingen garanti for at en revisjon utført i samsvar med lov, forskrift og god revisjonsskikk i Norge, herunder ISA-ene, alltid vil avdekke vesentlig feilinformasjon som eksisterer. Feilinformasjon kan oppstå som følge av misligheter eller utilsiktede feil. Feilinformasjon blir vurdert som vesentlig dersom den enkeltvis eller samlet med rimelighet kan forventes å påvirke økonomiske beslutninger som brukerne foretar basert på årsregnskapet. For videre beskrivelse av revisors oppgaver og plikter vises det til <https://revisorforeningen.no/revisjonsberetninger>

**Uttalelse om øvrige lovmessige krav**

*Konklusjon om registrering og dokumentasjon*

---

Basert på vår revisjon av årsregnskapet som beskrevet ovenfor, og kontrollhandlinger vi har funnet nødvendig i henhold til internasjonal standard for attestasjonsoppdrag (ISAE) 3000 «Attestasjonsoppdrag som ikke er revisjon eller forenklet revisorkontroll av historisk finansiell informasjon», mener vi at ledelsen har oppfylt sin plikt til å sørge for ordentlig og oversiktlig registrering og dokumentasjon av selskapets regnskapsopplysninger i samsvar med lov og god bokføringskikk i Norge.

Oslo, 31. august 2021  
PKF REVISJON AS

  
Barbro Hanekamhaug  
statsautorisert revisor