



## ÅRSREGNSKAPET FOR REGNSKAPSÅRET 2021 - GENERELL INFORMASJON

### Enheten

Organisasjonsnummer: 996 735 524  
Organisasjonsform: Aksjeselskap  
Foretaksnavn: SANDNES ULDVAREFABRIK AS  
Forretningsadresse: Tuftevegen 21  
4355 KVERNALAND

### Regnskapsår

Årsregnskapets periode: 01.01.2021 - 31.12.2021

### Konsern

Mørselskap i konsern: Ja  
Konsernregnskap lagt ved: Ja

### Regnskapsregler

Regler for små foretak benyttet: Nei  
Benyttet ved utarbeidelsen av årsregnskapet til selskapet: Regnskapslovens alminnelige regler  
Benyttet ved utarbeidelsen av årsregnskapet til konsernet: Regnskapslovens alminnelige regler

### Årsregnskapet fastsatt av kompetent organ

Bekreftet av representant for selskapet: Harald Mjølne  
Dato for fastsettelse av årsregnskapet: 09.02.2022

### Grunnlag for avgivelse

År 2021: Årsregnskapet er elektronisk innlevert  
År 2020: Tall er hentet fra elektronisk innlevert årsregnskap fra 2021

*Det er ikke krav til at årsregnskapet m.v. som sendes til Regnskapsregisteret er undertegnet. Kontrollen på at dette er utført ligger hos revisor/enhetens øverste organ. Sikkerheten ivaretas ved at innsender har rolle/rettighet for innsending av årsregnskapet via Altinn, og ved at det bekreftes at årsregnskapet er fastsatt av kompetent organ.*

Brønnøysundregistrene, 15.09.2022



## Resultatregnskap

Beløp i: NOK	Note	2021	2020
<b>RESULTATREGNSKAP</b>			
<b>Kostnader</b>			
Lønnskostnad	5	844 000	559 000
Annen driftskostnad	5	34 000	46 000
<b>Sum kostnader</b>		<b>878 000</b>	<b>605 000</b>
<b>Driftsresultat</b>		<b>-878 000</b>	<b>-605 000</b>
<b>Finansinntekter og finanskostnader</b>			
Inntekt på investering i datterselskap og tilknyttet selskap	7	79 416 000	72 346 000
<b>Sum finansinntekter</b>		<b>79 416 000</b>	<b>72 346 000</b>
Annen rentekostnad		1 578 000	1 464 000
Annen finanskostnad		46 000	22 000
<b>Sum finanskostnader</b>		<b>1 624 000</b>	<b>1 486 000</b>
<b>Netto finans</b>		<b>77 792 000</b>	<b>70 860 000</b>
<b>Ordinært resultat før skattekostnad</b>		<b>76 914 000</b>	<b>70 255 000</b>
Skattekostnad på ordinært resultat	11	17 087 000	15 642 000
<b>Ordinært resultat etter skattekostnad</b>		<b>59 827 000</b>	<b>54 613 000</b>
<b>Årsresultat</b>		<b>59 827 000</b>	<b>54 613 000</b>
<b>Overføringer og disponeringer</b>			
Ordinært utbytte			12 000 000
Overføringer til/fra annen egenkapital	12	59 827 000	42 614 000
<b>Sum overføringer og disponeringer</b>		<b>59 827 000</b>	<b>54 614 000</b>



## Balanse

Beløp i: NOK	Note	2021	2020
<b>BALANSE - EIENDELER</b>			
<b>Anleggsmidler</b>			
<b>Immaterielle eiendeler</b>			
<b>Finansielle anleggsmidler</b>			
Investering i datterselskap	7	133 351 000	128 435 000
<b>Sum finansielle anleggsmidler</b>		<b>133 351 000</b>	<b>128 435 000</b>
<b>Sum anleggsmidler</b>		<b>133 351 000</b>	<b>128 435 000</b>
<b>Omløpsmidler</b>			
<b>Varer</b>			
<b>Fordringer</b>			
Konsernfordringer	8	73 174 000	73 689 000
<b>Sum fordringer</b>		<b>73 174 000</b>	<b>73 689 000</b>
<b>Bankinnskudd, kontanter og lignende</b>			
Bankinnskudd, kontanter og lignende		14 000	34 000
<b>Sum bankinnskudd, kontanter og lignende</b>		<b>14 000</b>	<b>34 000</b>
<b>Sum omløpsmidler</b>		<b>73 188 000</b>	<b>73 723 000</b>
<b>SUM EIENDELER</b>		<b>206 539 000</b>	<b>202 158 000</b>
<b>BALANSE - EGENKAPITAL OG GJELD</b>			
<b>Egenkapital</b>			
<b>Innskutt egenkapital</b>			
Selskapskapital	12,13	100 000	100 000
<b>Sum innskutt egenkapital</b>		<b>100 000</b>	<b>100 000</b>
<b>Opptjent egenkapital</b>			
Annen egenkapital	12	84 575 000	124 748 000
<b>Sum opptjent egenkapital</b>		<b>84 575 000</b>	<b>124 748 000</b>



## Balanse

Beløp i: NOK	Note	2021	2020
<b>Sum egenkapital</b>		<b>84 675 000</b>	<b>124 848 000</b>
<b>Gjeld</b>			
<b>Langsiktig gjeld</b>			
<b>Annen langsiktig gjeld</b>			
Gjeld til kredittinstitusjoner	9,10	91 536 000	43 861 000
<b>Sum annen langsiktig gjeld</b>		<b>91 536 000</b>	<b>43 861 000</b>
<b>Sum langsiktig gjeld</b>		<b>91 536 000</b>	<b>43 861 000</b>
<b>Kortsiktig gjeld</b>			
Gjeld til kredittinstitusjoner	10	561 000	0
Betalbar skatt	11	17 083 000	15 642 000
Utbytte			12 000 000
Annen kortsiktig gjeld	8	12 684 000	5 806 000
<b>Sum kortsiktig gjeld</b>		<b>30 328 000</b>	<b>33 448 000</b>
<b>Sum gjeld</b>		<b>121 864 000</b>	<b>77 309 000</b>
<b>SUM EGENKAPITAL OG GJELD</b>		<b>206 539 000</b>	<b>202 157 000</b>



## Konsernets resultatregnskap

Beløp i: NOK	Note	2021	2020
<b>RESULTATREGNSKAP</b>			
<b>Inntekter</b>			
Salgsinntekt	3	365 548 000	362 751 000
Annen driftsinntekt		5 224 000	4 301 000
<b>Sum inntekter</b>		<b>370 772 000</b>	<b>367 052 000</b>
<b>Kostnader</b>			
Endring i beholdning av egentilvirkede anleggsmidler	4	-15 264 000	7 861 000
Varekostnad		157 353 000	159 128 000
Lønnskostnad	5	77 132 000	66 619 000
Avskrivning på varige driftsmidler og immaterielle eiendeler	6	8 064 000	6 705 000
Annen driftskostnad	5	58 766 000	51 629 000
<b>Sum kostnader</b>		<b>286 051 000</b>	<b>291 942 000</b>
<b>Driftsresultat</b>		<b>84 721 000</b>	<b>75 110 000</b>
<b>Finansinntekter og finanskostnader</b>			
Annen renteinntekt		1 000	33 000
Annen finansinntekt	7	233 000	48 000
<b>Sum finansinntekter</b>		<b>234 000</b>	<b>81 000</b>
Annen rentekostnad		1 606 000	1 666 000
Annen finanskostnad		1 010 000	1 065 000
<b>Sum finanskostnader</b>		<b>2 616 000</b>	<b>2 731 000</b>
<b>Netto finans</b>		<b>-2 382 000</b>	<b>-2 650 000</b>
<b>Ordinært resultat før skattekostnad</b>		<b>82 339 000</b>	<b>72 460 000</b>
Skattekostnad på ordinært resultat	11	18 352 000	15 775 000
<b>Ordinært resultat etter skattekostnad</b>		<b>63 987 000</b>	<b>56 685 000</b>
<b>Årsresultat</b>		<b>63 987 000</b>	<b>56 685 000</b>



## Konsernets balanse

Beløp i: NOK	Note	2021	2020
<b>BALANSE - EIENDELER</b>			
<b>Anleggsmidler</b>			
<b>Immaterielle eiendeler</b>			
<b>Varige driftsmidler</b>			
Tomter, bygninger og annen fast eiendom	6	100 184 000	101 031 000
Driftsløsøre, inventar, verktøy, kontormaskiner og lignende	6	52 949 000	34 827 000
<b>Sum varige driftsmidler</b>		<b>153 133 000</b>	<b>135 858 000</b>
<b>Sum anleggsmidler</b>		<b>153 133 000</b>	<b>135 858 000</b>
<b>Omløpsmidler</b>			
<b>Varer</b>			
Varer	4	91 611 000	62 236 000
<b>Sum varer</b>		<b>91 611 000</b>	<b>62 236 000</b>
<b>Fordringer</b>			
Kundefordringer	2	14 677 000	11 089 000
Andre fordringer	2	8 320 000	8 336 000
<b>Sum fordringer</b>		<b>22 997 000</b>	<b>19 425 000</b>
<b>Bankinnskudd, kontanter og lignende</b>			
Bankinnskudd, kontanter og lignende	15	12 743 000	60 104 000
<b>Sum bankinnskudd, kontanter og lignende</b>		<b>12 743 000</b>	<b>60 104 000</b>
<b>Sum omløpsmidler</b>		<b>127 351 000</b>	<b>141 765 000</b>
<b>SUM EIENDELER</b>		<b>280 484 000</b>	<b>277 623 000</b>
<b>BALANSE - EGENKAPITAL OG GJELD</b>			
<b>Egenkapital</b>			
<b>Innskutt egenkapital</b>			
Selskapskapital	12,13	100 000	100 000
<b>Sum innskutt egenkapital</b>		<b>100 000</b>	<b>100 000</b>



## Konsernets balanse

Beløp i: NOK	Note	2021	2020
<b>Opptjent egenkapital</b>			
Annen egenkapital	12	100 790 000	137 568 000
<b>Sum opptjent egenkapital</b>		<b>100 790 000</b>	<b>137 568 000</b>
<b>Sum egenkapital</b>		<b>100 890 000</b>	<b>137 668 000</b>
<b>Gjeld</b>			
<b>Langsiktig gjeld</b>			
Utsatt skatt	11	5 499 000	4 234 000
<b>Sum avsetninger for forpliktelser</b>		<b>5 499 000</b>	<b>4 234 000</b>
<b>Annen langsiktig gjeld</b>			
Gjeld til kredittinstitusjoner	9,10	91 536 000	47 464 000
Øvrig langsiktig gjeld	9,10	0	83 000
<b>Sum annen langsiktig gjeld</b>		<b>91 536 000</b>	<b>47 547 000</b>
<b>Sum langsiktig gjeld</b>		<b>97 035 000</b>	<b>51 781 000</b>
<b>Kortsiktig gjeld</b>			
Gjeld til kredittinstitusjoner	10	18 642 000	0
Leverandørgjeld		21 909 000	31 711 000
Betalbar skatt	11	17 024 000	15 584 000
Skyldige offentlige avgifter		14 921 000	20 414 000
Utbytte			12 000 000
Annen kortsiktig gjeld		10 062 000	8 464 000
<b>Sum kortsiktig gjeld</b>		<b>82 558 000</b>	<b>88 173 000</b>
<b>Sum gjeld</b>		<b>179 593 000</b>	<b>139 954 000</b>
<b>SUM EGENKAPITAL OG GJELD</b>		<b>280 483 000</b>	<b>277 622 000</b>



Konsernet Sandnes Uldvarefabrik AS

---

## Årsrapport for 2021

**Årsberetning**

**Konsernregnskap**

- **Resultatregnskap**
- **Balanse**
- **Kontantstrømoppstilling**

**Selskapsregnskap**

- **Resultatregnskap**
- **Balanse**
- **Kontantstrømoppstilling**

**Noter**

**Revisjonsberetning**



## Sandnes Uldvarefabrik AS

### Årsberetning 2021

#### **Virksomhet**

Sandnes Uldvarefabrik AS er et investeringsselskap med kontor i Klepp kommune. Hovedaktiviteten er eierskapet i de heleide datterselskapene Sandnes Garn AS, Nye Strikkedilla AS og Skibladner Eiendom DA.

Sandnes Garn AS er en ledende aktør i Norden innen produksjon og salg av garn. Virksomheten drives fra lokaler på Foss-Eikeland i Sandnes kommune. Sandnes Garn AS har også egne salgsselskap i Sverige og Danmark. Nye Strikkedilla AS driver butikk i Oslo City mens Skibladner Eiendom DA eier eiendommen på Foss-Eikeland.

#### **Redegjørelse for årsregnskapet**

Regnskapet for Sandnes Uldvarefabrik AS er gjort opp med et overskudd før skatt på kr 76,9 mill. Mottatt konsernbidrag og andel inntekt fra deltakerlignede selskap utgjør kr 79,4 mill. Sum eiendeler utgjør kr 206,5 mill og egenkapitalen er kr 84,7 mill, tilsvarende en egenkapitalandel på 41 %.

Resultatet før skatt for konsernet endte på kr 82,3 mill etter en samlet omsetning på kr 370,7 mill. Tilsvarende tall for 2020 var kr 72,5 mill og kr 367,1 mill. Driftsresultat for 2020 og 2021 var henholdsvis kr 75,1 mill og kr 84,7 mill. 2021 ble et svært godt år og spesielt for Sandnes Garn AS. Covid-19 effekten som en så i 2020 har fortsatt i 2021 og salget har holdt seg på et høyt nivå gjennom hele året. Sammen med en vellykket innkjøpsstrategi og effektiv produksjon har dette resultert i det beste resultatet i konsernets historie. Resultatmarginen i 2021 var på 22,5 %. Sandnes Garn har de siste årene hatt en bevisst satsing på eksport og en ser at dette gir resultater. I 2021 utgjorde eksportandelen 30,8 % av selskapets total inntekter.

Konsernet har investert kr 25,4 mill i maskiner og annet driftsløsøre i løpet av 2021. Investeringene er finansiert over driften.

Egenkapitalandelen i konsernet pr 31.12.21 er kr 100,9 mill, tilsvarende en egenkapitalandel på 35,9 %. Totalbalansen er kr 280,5 mill som er på nivå med fjoråret. Konsernet har delt ut et utbytte kr 112 000 i løpet av 2021

Den langsiktige gjelden har økt med kr 44 mill. Samtidig er valutalån og leasingforpliktelse nedbetalt i sin helhet i 2021.

Etter styrets oppfatning gir det fremlagte resultatregnskap og balanse for regnskapsåret 2021 med tilhørende noter et rettviseende bilde av konsernets økonomiske stilling og resultat av virksomheten. Styret er heller ikke kjent med at det har inntruffet forhold etter regnskapsårets utløp som er viktige for å bedømme konsernets resultat og stilling. Styret foreslår at det fremlagte resultatregnskap og balanse fastsettes som selskapets og konsernets årsregnskap for 2021.

#### **Fremtidsutsikter**

Konsernet har hatt en god start på 2022 også og styret er optimist med tanke på året som kommer. Samtidig er en innforstått med at det blir vanskelig å kopiere de to foregående årene når det gjelder resultatmargin.



Investeringene i maskinparken har medført at en produserer på en rasjonell og kostnadseffektiv måte og en er mindre avhengige av leveranser fra utenlandske underleverandører i krevende perioder. Selskapet er konkurransedyktig på pris samtidig som en opprettholder en høy kvalitet på produktene.

### **Fortsatt drift**

I samsvar med regnskapsloven § 3-3 bekreftes det at forutsetningen for fortsatt drift er til stede og at årsregnskapet er utarbeidet i samsvar med dette.

### **Antall ansatte, sykefravær, arbeidsmiljø**

Konsernet hadde ved årsskifte 131 ansatte fordelt på 124 årsverk. 75 % av de ansatte er kvinner. Sandnes Uldvarefabrik AS har ingen ansatte.

Arbeidsmiljøet i konsernet vurderes som godt. Samarbeidet og forståelsen mellom avdelinger og ansatte er god. Gjennomsnittlig sykefravær i produksjonen var 10,3 %, i butikken 11,7 % og blant funksjonærene 11,4 %. Totalt sykefravær var 2 795 dagsverk mens mulige dagsverk var 26 031. Det har ikke vært noen skader av betydning i året som gikk.

Konsernet har en stor andel av kvinnelige medarbeidere. Det er ikke vurdert nødvendig å iverksette spesielle tiltak for å fremme likestilling og for å forhindre forskjellsbehandling mellom kjønnene. Det er overvekt av kvinner på alle nivåer i organisasjonen. Konsernet har ingen midlertidig ansatte. Det er ingen lønnsforskjeller mellom kvinner og menn på samme stillingsnivå og med samme ansiennitet.

Styret består av fem menn og fire kvinner.

Konsernet har ansatte fra ulike nasjonaliteter og med ulik bakgrunn. Alle har samme rettigheter og muligheter. Ledelsen har kontinuerlig fokus på ikke-diskriminering, men har i 2021 ikke funnet det nødvendig å iverksette særskilte tiltak for å fremme formålet i diskriminerings- og tilgjengelighetsloven.

### **Ytre miljø**

Konsernet opererer innenfor gjeldende konsesjoner med hensyn til utslipp til luft og vann. Virksomheten er i liten grad til skade for det ytre miljø.

### **Finansiell risiko**

Konsernet er eksponert for finansiell risiko på ulike områder, spesielt knyttet til langsiktig lån og innkjøp i utenlandsk valuta. Målsettingen er å avdempes risikoen i størst mulig grad og bruk av finansielle instrument som termin- og forwardkontrakter blir løpende vurdert.

Konsernet er også eksponert mot endringer i rentenivået ettersom deler av gjelden har flytende rente. Eksponeringen er imidlertid betydelig redusert ved at det er inngått en rentesikringsavtale for 36 % av gjelden.


Likeledes er konsernet eksponert for tap på kundefordringer. Risikoen avdempes med en tett og god oppfølging av utestående krav og selskapet har de siste årene ikke hatt vesentlige tap i fordringsmassen.

### **Resultatdisponering**


Sandnes Uldvarefabrik AS fikk i 2021 et overskudd etter skatt på kr 59 827 000. Styret foreslår at overskuddet disponeres til annen egenkapital.




Klepp, 9. februar 2022  
I styret for Sandnes Uldvarefabrik AS



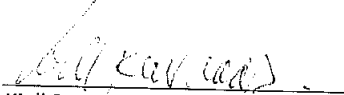
Harald Mjølne  
Styrets leder/adm.dir.




Njål Østerhus  
Styremedlem




Asgaut Mjølne  
Styremedlem



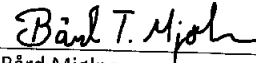
Kjell Ravnaas  
Styremedlem




Marit Tjessem Skurve  
Styremedlem




Hege Fønus  
Styremedlem



Bård Mjølne  
Styremedlem



Margunn T. Haaland  
Styremedlem



Heidi Ravndal  
Styremedlem



## Konsernet Sandnes Uldvarefabrik AS

### Resultatregnskap

(Beløp i 1 000 kr.)

	Note	2021	2020
<b>Driftsinntekter</b>			
Salgsinntekt	3	365 548	362 751
Annen driftsinntekt		5 224	4 301
Sum driftsinntekter		<u>370 772</u>	<u>367 052</u>
<b>Driftskostnader</b>			
Beholdningsendring egentilvirkede varer	4	-15 264	7 861
Varekostnad		157 353	159 128
Lønnskostnad	5	77 132	66 619
Avskrivning	6	8 064	6 705
Annen driftskostnad	5	58 766	51 629
Sum driftskostnader		<u>286 051</u>	<u>291 941</u>
Driftsoverskudd		<u>84 721</u>	<u>75 111</u>
<b>Finansinntekter og finanskostnader</b>			
Renteinntekter		1	33
Andre finansinntekter	7	233	48
Rentekostnader		-1 606	-1 666
Annen finanskostnad		-1 010	-1 065
Netto finansposter		<u>-2 382</u>	<u>-2 650</u>
Ordinært resultat før skattekostnad		<u>82 339</u>	<u>72 461</u>
Skattekostnad på ordinært resultat	11	<u>-18 352</u>	<u>-15 775</u>
<b>Årets overskudd</b>		<u>63 987</u>	<u>56 686</u>



## Konsernet Sandnes Uldvarefabrik AS

### Balanse pr. 31. desember

(Beløp i 1 000 kr.)

	Note	2021	2020
<b>Anleggsmidler</b>			
<i>Varige driftsmidler</i>			
Driftsmidler, inventer, verktøy, kontormaskiner	6	52 949	34 827
Bygninger	6	23 550	24 397
Tomter	6	76 634	76 634
Sum varige driftsmidler		<u>153 133</u>	<u>135 858</u>
Sum anleggsmidler		<u>153 133</u>	<u>135 858</u>
<b>Omløpsmidler</b>			
Varelager	4	<u>91 611</u>	<u>62 236</u>
<i>Fordringer</i>			
Kundefordringer	2	14 677	11 089
Andre kortsiktige fordringer	2	8 320	8 336
Sum fordringer		<u>22 997</u>	<u>19 425</u>
Bankinnskudd, kontanter og lignende	15	<u>12 743</u>	<u>60 104</u>
Sum omløpsmidler		<u>127 351</u>	<u>141 765</u>
Sum eiendeler		<u>280 484</u>	<u>277 622</u>



### Konsernet Sandnes Uldvarefabrik AS

#### Balanse pr. 31. desember

(Beløp i 1 000 kr.)

	Note	2021	2020
<b>Egenkapital</b>			
<i>Innskutt egenkapital</i>			
Selskapskapital	12, 13	100	100
Sum innskutt egenkapital		<u>100</u>	<u>100</u>
<i>Opptjent egenkapital</i>			
Annen egenkapital	12	100 790	137 568
Sum opptjent egenkapital		<u>100 790</u>	<u>137 568</u>
Sum egenkapital		<u>100 890</u>	<u>137 668</u>
<b>Gjeld</b>			
<i>Avsetninger for forpliktelser</i>			
Utsatt skatt	11	5 499	4 234
Sum avsetning for forpliktelser		<u>5 499</u>	<u>4 234</u>
<i>Annen langsiktig gjeld</i>			
Gjeld til kredittinstitusjoner	9, 10	91 536	47 464
Øvrig langsiktig gjeld	9, 10	0	83
Sum annen langsiktig gjeld		<u>91 536</u>	<u>47 547</u>
<i>Kortsiktig gjeld</i>			
Gjeld til kredittinstitusjoner	10	18 642	0
Leverandørgjeld		21 909	31 711
Skyldige offentlige avgifter		14 921	20 414
Betalbar skatt	11	17 024	15 584
Utbytte		0	12 000
Annen kortsiktig gjeld		10 062	8 464
Sum kortsiktig gjeld		<u>82 559</u>	<u>88 173</u>
Sum gjeld		<u>179 594</u>	<u>139 954</u>
Sum egenkapital og gjeld		<u>280 484</u>	<u>277 622</u>



## Konsernet Sandnes Uldvarefabrik AS

---

### Kontantstrømoppstilling

(Beløp i 1 000 kr.)

	2021	2020
Ordinært resultat før skattekostnad	82 339	72 641
Betalt skatt	-15 647	-5 997
Ordinære avskrivninger	8 064	6 705
Valutajustering langsiktig gjeld	0	323
Endring i varelager	-29 375	2 425
Endring i kundefordringer	-3 588	-14
Endring i leverandørgjeld	-9 802	16 096
Endring i andre tidsavgrensninger	-3 179	7 279
<b>Netto kontantstrøm fra operasjonelle aktiviteter</b>	<b>27 412</b>	<b>99 458</b>
Utbetalinger ved kjøp av varige driftsmidler	-25 404	-9 071
<b>Netto kontantstrøm fra investeringsaktiviteter</b>	<b>-25 404</b>	<b>-9 071</b>
Økt kortsiktig gjeld til kredittinstitusjoner	18 642	0
Nedbetalt leasingforpliktelse	-83	-491
Økt/nedbetalt (-) langsiktig gjeld	44 072	-3 994
Utbetalt utbytte	-112 000	-34 000
<b>Netto kontantstrøm fra finansieringsaktiviteter</b>	<b>-49 369</b>	<b>-38 485</b>
Netto endring av kontanter og kontantekvivalenter	-47 361	51 902
Kontanter og kontantekvivalenter ved periodens begynnelse	60 104	8 202
<b>Kontanter og kontantekvivalenter ved periodens slutt</b>	<b>12 743</b>	<b>60 104</b>



## Sandnes Uldvarefabrik AS

### Resultatregnskap

(Beløp vises i 1 000 kr)

	Note	2021	2020
<b>Driftskostnader</b>			
Lønnskostnad	5	844	559
Annen driftskostnad	5	34	46
Sum driftskostnader		<u>878</u>	<u>605</u>
Driftsresultat		<u>-878</u>	<u>-605</u>
<b>Finansinntekter og finanskostnader</b>			
Inntekt på investering i datterselskap	7	79 416	72 346
Rentekostnader		-1 578	-1 464
Annen finanskostnad		-46	-22
Netto finansposter		<u>77 792</u>	<u>70 861</u>
Ordinært resultat før skattekostnad		<u>76 914</u>	<u>70 256</u>
Skattekostnad på ordinært resultat	11	<u>-17 087</u>	<u>-15 642</u>
<b>Årsresultat</b>		<u><b>59 827</b></u>	<u><b>54 614</b></u>
<b>Overføringer og disponeringer</b>			
Utbytte		0	12 000
Overføringer annen egenkapital	12	<u>59 827</u>	<u>42 614</u>
Sum overføringer og disponeringer		<u>59 827</u>	<u>54 614</u>



## Sandnes Uldvarefabrik AS

### Balanse pr 31. desember

(Beløp vises i 1 000 kr)

	Note	2021	2020
<b>Anleggsmidler</b>			
<i>Finansielle anleggsmidler</i>			
Investeringer i datterselskap	7	<u>133 351</u>	<u>128 435</u>
Sum finansielle anleggsmidler		<u>133 351</u>	<u>128 435</u>
Sum anleggsmidler		<u>133 351</u>	<u>128 435</u>
<b>Omløpsmidler</b>			
<i>Fordringer</i>			
Andre kortsiktige fordringer konsern	8	<u>73 174</u>	<u>73 689</u>
Sum fordringer		<u>73 174</u>	<u>73 689</u>
Bankinnskudd, kontanter og lignende		<u>14</u>	<u>34</u>
Sum omløpsmidler		<u>73 188</u>	<u>73 722</u>
Sum eiendeler		<u>206 539</u>	<u>202 157</u>



## Sandnes Uldvarefabrik AS

### Balanse pr 31. desember

(Beløp vises i 1 000 kr)

	Note	2021	2020
<b>Egenkapital</b>			
<i>Innskutt egenkapital</i>			
Aksjekapital	12,13	100	100
Sum innskutt egenkapital		<u>100</u>	<u>100</u>
<i>Opptjent egenkapital</i>			
Annen egenkapital	12	84 575	124 748
Sum opptjent egenkapital		<u>84 575</u>	<u>124 748</u>
Sum egenkapital		<u>84 675</u>	<u>124 848</u>
<b>Gjeld</b>			
<i>Annen langsiktig gjeld</i>			
Gjelde til kredittinstitusjoner	9,10	91 536	43 861
Sum annen langsiktig gjeld		<u>91 536</u>	<u>43 861</u>
<i>Kortsiktig gjeld</i>			
Gjeld til kredittinstitusjoner	10	561	0
Betalbar skatt	11	17 083	15 642
Utbytte		0	12 000
Annen kortsiktig gjeld	8	12 684	5 806
Sum kortsiktig gjeld		<u>30 328</u>	<u>33 448</u>
Sum gjeld		<u>121 864</u>	<u>77 309</u>
Sum egenkapital og gjeld		<u>206 539</u>	<u>202 157</u>



## Sandnes Uldvarfabrik AS

---

### Kontantstrømoppstilling

Beløp i 1 000 kr.

	2021	2020
Ordinært resultat før skattekostnad	76 914	70 256
Betalt skatt	-15 646	-5 842
Resultatandel deltakerlignet selskap	-4 916	-4 770
Mottatt konsernbidrag	-74 500	-67 576
Endring andre tidsavgrensingsposter	8	0
<b>Netto kontantstrøm fra operasjonelle aktiviteter</b>	<b>-18 140</b>	<b>-7 932</b>
Innbetalt fra konsernselskap	14 308	4 620
<b>Netto kontantstrøm fra investeringsaktiviteter</b>	<b>14 308</b>	<b>4 620</b>
Økt kortsiktig gjeld til kredittinstitusjoner	561	0
Mottatt konsernbidrag	67 576	40 410
Økning/nedbetaling (-) av langsiktig gjeld	47 675	-3 100
Utbetalt utbytte	-112 000	-34 000
<b>Netto kontantstrøm fra finansieringsaktiviteter</b>	<b>3 812</b>	<b>3 310</b>
Netto endring av kontanter og kontantekvivalenter	-20	-2
Kontanter og kontantekvivalenter pr 01.01.	34	36
<b>Kontanter og kontantekvivalenter pr 31.12.</b>	<b>14</b>	<b>34</b>



## Konsernet Sandnes Uldvarefabrik AS

---

### Noter til regnskapet 2021

(Beløp i 1 000 kr.)

#### Note 1 – Regnskapsprinsipper

Årsregnskapet er satt opp i samsvar med regnskapslovens bestemmelser og god regnskapsskikk i Norge.

##### Konsern

Konsernet består av morselskapet Sandnes Uldvarefabrik AS og de heleide datterselskapene Sandnes Garn AS, Nye Strikkedilla AS, Skibladner Eiendom DA, SandnesGarn ApS og SandGarn AB.

Konsernregnskapet er utarbeidet i henhold til oppkjøpsmetoden. Kostpris utover bokført egenkapital i oppkjøpte selskap er henført til identifiserbare merverdier. Verdi utover dette klassifiseres som goodwill. Interne transaksjoner og mellomværende er eliminert. Datterselskap konsolideres fra det tidspunkt morselskapet oppnår kontroll.

Ved utarbeidelse av konsernregnskapet er resultatet i datterselskapene i Danmark og Sverige omregnet til gjennomsnittskurs for året, mens balansen er omregnet til kurs pr 31.12.21.

##### Salgsinntekter

Inntektsføring ved salg av varer skjer på leveringstidspunktet. Utbytte og renteinntekter inntektsføres når de er opptjent.

##### Klassifisering og vurdering av balanseposter

Omløpsmidler og kortsiktig gjeld omfatter poster som forfaller til betaling innen ett år samt poster som knytter seg til varekretsløpet. Øvrige poster er klassifisert som anleggsmiddel/langsiktig gjeld.

Omløpsmidler vurderes til laveste av anskaffelseskost og virkelig verdi. Kortsiktig gjeld balanseføres til nominelt beløp på etableringstidspunktet

Anleggsmidler vurderes til anskaffelseskost, men nedskrives til virkelig verdi dersom verdifallet ikke forventes å være forbigående. Langsiktig gjeld balanseføres til nominelt beløp på etableringstidspunktet.

##### Fordringer

Kundefordringer og andre fordringer er oppført i balansen til pålydende etter fradrag for avsetning til forventet tap. Avsetning til tap gjøres på grunnlag av individuelle vurderinger av de enkelte fordringene.

##### Varebeholdninger

Lager av innkjøpte varer er verdsatt til laveste av anskaffelseskost etter FIFO-prinsippet og virkelig verdi. Egentilvirkede ferdigvarer og varer under tilvirkning er vurdert til full tilvirkningskost. Det foretas nedskrivning for påregnelig ukurans.

##### Valuta

Pengeposter i utenlandsk valuta er vurdert etter kursen ved regnskapsårets slutt.

##### Varige driftsmidler

Varige driftsmidler balanseføres og avskrives over driftsmidlets levetid dersom de har levetid over 3 år og har en kostpris som overstiger 15. Direkte vedlikehold av driftsmidler kostnadsføres løpende under driftskostnader, mens påkostninger eller forbedringer tillegges driftsmidlets kostpris og avskrives i takt med driftsmidlet.



## Konsernet Sandnes Uldvarefabrik AS

### Noter til regnskapet 2021

(Beløp i 1 000 kr.)

#### Skatt

Skattekostnaden i resultatregnskapet omfatter både periodens betalbare skatt og endring i utsatt skatt/utsatt skattefordel. Utsatt skatt og utsatt skattefordel er beregnet med 22 % på grunnlag av de midlertidige forskjeller som eksisterer mellom regnskapsmessige og skattemessige verdier, samt ligningsmessig underskudd til fremføring ved utgangen av regnskapsåret. Skatteøkende og skattereduserende midlertidige forskjeller som reverserer eller kan reversere i samme periode er utlignet og nettoført.

#### Aksjer og andeler i datterselskap

Aksjer og andeler i datterselskap blir behandlet etter kostmetoden i selskapsregnskapet. Resultatandelen fra deltakerlignede selskap føres som en finanspost og tillegges eller fradragsføres bokført verdi på investeringen.

#### Markedsbaserte aksjer

Markedsbaserte aksjer som kun består av børsnoterte aksjer er vurdert til markedsverdien pr 31.12.

#### Andre aksjer og andeler

Andre aksjer vurderes til kostpris, men nedskrives til antatt virkelig verdi dersom det antas at verdifallet ikke er forbigående. Andeler i deltakerlignende selskap er vurdert etter egenkapitalmetoden.

## Note 2 – Kundefordringer og andre kortsiktige fordringer

#### Morselskap og konsern

Kundefordringer og andre kortsiktige fordringer er oppført i balansen til pålydende etter fradrag for avsetning til forventet tap. Avsetning til tap gjøres på grunnlag av individuelle vurderinger av de enkelte fordringene. Pr 31.12. utgjør avsetningen kr 0 i morselskapet og kr 320 i konsernet.

## Note 3 - Salgsinntekter

#### Morselskap

Morselskapets inntekter er i sin helhet påløpt i Norge.

#### Konsern

	2021	2020
<i>Geografisk fordeling</i>		
Norge	238 953	257 291
Danmark	45 284	48 647
Sverige og Finland	34 501	27 103
Andre	46 810	29 710
Sum	365 548	362 751



## Konsernet Sandnes Uldvarefabrik AS

### Noter til regnskapet 2021

(Beløp i 1 000 kr.)

#### Note 4 – Varer

Konsern	2021	2020
Råvarer og innkjøpte halvfabrikata	30 870	16 759
Varer under tilvirkning	15 364	11 164
Ferdige varer	45 377	34 313
Sum	91 611	62 236

#### Note 5 - Lønnskostnader, antall ansatte og godtgjørelser

##### Morselskap

Det er ikke utbetalt lønn til daglig leder i 2021. Honorar til styret utgjør kr 740.

Kostnadsført revisjonshonorar for 2021 er kr 25 inkludert mva.

##### Konsern

Lønnskostnader	2021	2020
Lønninger, styrehonorar	64 522	55 484
Innleid arbeidskraft	219	577
Folkestrygdavgift	9 534	7 521
Pensjonskostnader	1 411	1 204
Andre ytelser	1 446	1 833
Sum	77 132	66 619
Antall årsverk i konsernet	124	109

##### Daglig leder og styre

Daglig leder er ansatt i konsernets morselskap, Tuftegarn AS, og blir lønnet herfra. For tjenester i 2021 er konsernet belastet med kr 4 422. Honorar til styret utgjør kr 740.

##### Revisor

Kostnadsført revisjonshonorar for 2021 utgjør kr 150. Kostnadsført honorar for annen bistand er kr 0. Beløpene er eks mva.

##### Obligatorisk tjenestepensjon

Konsernet har tegnet obligatorisk tjenestepensjon for samtlige ansatte. Ordningen tilfredsstillers lovens krav. Kostnadsført premie i 2021 utgjør kr 1 111.



## Konsernet Sandnes Uldvarefabrik AS

### Noter til regnskapet 2021

(Beløp i 1 000 kr.)

### Note 6 – Varige driftsmidler

#### Morselskap

Morselskapet har ingen driftsmidler

#### Konsern

	Maskiner, inventar, ol.	Leasede maskiner	Bygninger	Tomt	Sum varige driftsmidler
Anskaffelseskost 01.01.	99 025	55 769	29 534	76 634	260 962
Tilgang	25 404	0	0	0	25 404
Avgang	0	0	0	0	0
Anskaffelseskost 31.12.	124 429	55 769	29 534	76 634	286 366
Akk. avskrivninger 31.12.	-75 829	-51 420	-5 984	0	-133 233
Bokført verdi 31.12.	48 600	4 349	23 550	76 634	153 133
Årets avskrivning	5 981	1 236	847	0	8 064
Økonomisk levetid	3-10 år	12,5 år	10-50 år		
Avskrivningsplan	Lineær	Lineær			

Konsernet leaser en del av produksjonsmaskinene. Leasingavtalene behandles som finansiell leasing og maskinene er derfor aktivert og avskrives over forventet økonomisk levetid. Forpliktelsen er balanseført og inngår i posten øvrig langsiktig gjeld. Leasingleien som betales månedlig splittes i en rentedel som utgiftsføres som rentekostnad og en avdragsdel som føres mot forpliktelsen i balansen. Leasingforpliktelsen er nedbetalt i sin helhet pr 31.12.21.

### Note 7 - Datterselskap

#### Morselskap

Firma	Ansk.- tidspunkt	Forretnings- kontor	Eier- andel	Ansk. Kost	Årets resultat	Egenkapital 31.12	Balanse- ført verdi
Sandnes Garn AS	2011/2012	Sandnes	100 %	12 500	62 760	39 050	12 500
Nye Strikkedilla AS	2011	Oslo	100 %	1 350	-240	527	1 350
Skibladner Eiendom DA	2015	Sandnes	99 %	81 720	4 966	40 300	119 501

Stemmeandel er lik eierandel.

Resultatandel fra Skibladner Eiendom DA på kr 4 916 er i selskapsregnskapet medtatt som inntekt på investering i datterselskap og tillagt bokført verdi på investeringen.



## Konsernet Sandnes Uldvarefabrik AS

### Noter til regnskapet 2021

(Beløp i 1 000 kr.)

#### Note 8 – Mellomværende med selskap i samme konsern

##### Morselskap

	2021	2020
Kortsiktig fordring datterselskap	73 174	73 689
Kortsiktig gjeld datterselskap	12 650	5 780

#### Note 9 – Langsiktig gjeld

##### Morselskap

	2021	2020
Gjeld til kredittinstitusjoner	91 536	43 861

Lånet på kr 91 536 har en løpetid på to år med en nedbetalingsprofil på 15 år. Lånet nedbetales med kvartalsvise avdrag på kr 1 530 og en innfrielse på de resterende kr 80 825 etter to år. Det er inngått en egen rentesikringsavtale for 36 % av lånet. Avtalen har en margin på 1,84 % og en løpetid på 10 år fra og med 2017.

##### Konsern

	2021	2020
Gjeld til kredittinstitusjoner	91 536	43 861
Valutalån	0	3 603
Finansiell leasing	0	83

Lånet på kr 91 536 har en løpetid på to år med en nedbetalingsprofil på 15 år. Lånet nedbetales med kvartalsvise avdrag på kr 1 530 og en innfrielse på de resterende kr 80 825 etter to år. Det er inngått en egen rentesikringsavtale for 36 % av lånet. Avtalen har en margin på 1,84 % og en løpetid på 10 år fra og med 2017.

Valutalånet og leasingforpliktelsen er nedbetalt i sin helhet i løpet av 2021.

#### Note 10 – Pantstillelser og garantier m.v.

##### Morselskap

Den langsiktige gjelden på kr 91 536 og den kortsiktige på kr 561 er sikret med pant i fast eiendom, driftstilbehør, varelager og factoringpant i datterselskapene Sandnes Garn AS og Skibladner Eiendom AS.

##### Konsern

Gjeld som er sikret ved pant og lignende	2021	2020
Langsiktig gjeld til kredittinstitusjoner	91 536	43 861
Kortsiktig gjeld til kredittinstitusjoner	18 642	0
Valutalån	0	3 603
Finansiell leasing	0	83
Sum gjeld som er sikret ved pant	110 178	47 547



## Konsernet Sandnes Uldvarefabrik AS

### Noter til regnskapet 2021

(Beløp i 1 000 kr.)

Gjelden er sikret med pant i fast eiendom, driftstilbehør, varelager og factoringpant i Sandnes Garn AS og Skibladner Eiendom DA

Balanseført verdi eiendeler pantsatt for egen gjeld	278 566	209 183
---	---------	---------

### Note 11 – Skatt

#### Morselskap

#### Årets skattekostnad fremkommer slik

	2021
Betalbar skatt	17 087
Årets totale skattekostnad	17 087

#### Betalbar skatt

Ordinært resultat før skattekostnad	76 914
Permanente forskjeller	736
Endring midlertidige forskjeller	0
Grunnlag betalbar skatt	77 650

Morselskapet har ingen midlertidige forskjeller som gir grunnlag for utsatt skatt eller utsatt skattefordel.

#### Konsern

#### Årets skattekostnad fremkommer slik

	2021
Betalbar skatt konsern	17 087
Endring utsatt skatt	1 265
Årets totale skattekostnad	18 352

#### Betalbar skatt

Ordinært resultat før skattekostnad	82 339
Permanente forskjeller	810
Endring i midlertidige forskjeller	-5 749
Grunnlag betalbar skatt	77 400
Sum betalbar skatt som utlignes i Norge	17 087

Datterselskapene i Sverige og Danmark har et samlet underskudd i 2021 på kr 299. Begge selskapene har i tillegg underskudd til fremføring. Det er ikke beregnet noen utsatt skattefordel relatert til dette.

SandGarn AB har betalt forskudd på selskapsskatt på kr 59. Denne er ført til fradrag i betalbar skatt i balansen.



## Konsernet Sandnes Uldvarefabrik AS

### Noter til regnskapet 2021

(Beløp i 1 000 kr.)

#### Spesifikasjon av grunnlag for utsatt skatteforpliktelse

Forskjeller som utlignes	2021	2020
Driftsmidler	11 644	7 672
Varebeholdning	9 087	6 147
Utestående fordringer	-83	-74
Leasing	4 350	5 503
Sum	24 998	19 248
22 % utsatt skatt	5 499	4 234

### Note 12 - Egenkapital

Morselskap	Aksjekapital	Annen egenkapital	Sum
Egenkapital 01.01.	100	124 748	124 848
Utbytte		-100 000	-100 000
Årets resultat		59 827	59 827
Egenkapital 31.12.	100	84 575	84 675

	Aksjekapital	Annen egenkapital	Sum
<b>Konsern</b>			
Egenkapital 01.01.	100	137 568	137 668
Utbytte		-100 000	-100 000
Omregningseffekter, andre endringer		-765	-765
Årets resultat		63 987	63 987
Egenkapital 31.12.	100	100 790	100 890

### Note 13 - Aksjekapital og aksjonærinformasjon

Aksjekapitalen i Sandnes Uldvarefabrik AS pr 31.12.21 består av 100 A-aksjer til pålydende kr 1 000. Aksjene eies i sin helhet av Tuftegarn II AS. Tuftegarn II AS eies med henholdsvis 26 % av Harald Mjølne, 24,67 % av Bård Mjølne, 24,67 % av Asgaut Mjølne og 24,67 % av Ingvild Drake gjennom egne heleide investeringsselskap.



**Konsernet Sandnes Uldvarefabrik AS**

**Noter til regnskapet 2021**

(Beløp i 1 000 kr.)

**Note 14 – Finansiell markedsrisiko**

Konsernet importerer en del råvarer og halvfabrikata og er av den grunn eksponert for valutakursendringer. Eksponeringen følges opp løpende og sikres med terminkontrakter dersom ledelsen finner dette formålstjenlig.


Konsernet er også eksponert for kredittrisiko relatert til utestående kundefordringer. Risikoen avhjelpes ved en tett oppfølging og gode purrerutiner.


Konsernet har langsiktige lån med flytende rente og er således eksponert for endringer i rentenivået. Eksponeringen er redusert ved at det er inngått en rentesikringsavtale for 36 % av den langsiktige gjelden.


**Note 15 – Bundne skattetrekksmidler**

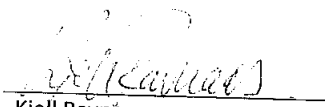
Bundne skattetrekksmidler i konsernet utgjør kr 2 590.


31. desember 2021  
Klepp, 9. februar 2022

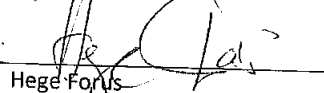
  
Harald Mjølne  
Styrets leder/adm. Dir.

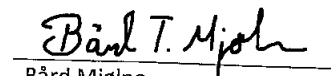
  
Njar Osterhus  
Styremedlem

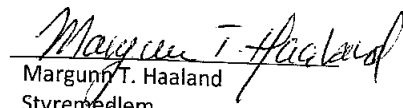
  
Asgaut Mjølne  
Styremedlem


  
Kjell Ravnåas  
Styremedlem

  
Marit Tjessem Skurve  
Styremedlem

  
Hege Forus  
Styremedlem

  
Bård Mjølne  
Styremedlem

  
Margunn T. Haaland  
Styremedlem

  
Heidi Ravndal  
Styremedlem



ERGA REVISJON as



ER  
1998

Tlf: +47 51 51 03 70

Jens Zetlitzgt. 47

Postboks 672

N-4003 Stavanger

Org.nr. 980 024 679 mva

Statsautorisert revisor

medlem av Den norske Revisorforening

Til generalforsamlingen i Sandnes Uldvarefabrik AS

## Uavhengig revisors beretning

### Konklusjon

Vi har revidert Sandnes Uldvarefabrik AS sitt årsregnskap som består av:

- selskapsregnskapet, som består av balanse per 31. desember 2021, resultatregnskap og kontantstrømpoppstilling for regnskapsåret avsluttet per denne datoen og noter til årsregnskapet, herunder et sammendrag av viktige regnskapsprinsipper, og
- konsernregnskapet, som består av balanse per 31. desember 2021, resultatregnskap og kontantstrømpoppstilling for regnskapsåret avsluttet per denne datoen og noter til årsregnskapet, herunder et sammendrag av viktige regnskapsprinsipper.

Etter vår mening

- oppfylder årsregnskapet gjeldende lovkrav,
- gir selskapsregnskapet et rettviseende bilde av selskapets finansielle stilling per 31. desember 2021 og av dets resultat og kontantstrømmer for regnskapsåret avsluttet per denne datoen i samsvar med regnskapslovens regler og god regnskapsskikk i Norge, og
- gir konsernregnskapet et rettviseende bilde av konsernets finansielle stilling per 31. desember 2021 og av dets resultater og kontantstrømmer for regnskapsåret avsluttet per denne datoen i samsvar med regnskapslovens regler og god regnskapsskikk i Norge.

### Grunnlag for konklusjonen

Vi har gjennomført revisjonen i samsvar med de internasjonale revisjonsstandardene International Standards on Auditing (ISA-ene). Våre oppgaver og plikter i henhold til disse standardene er beskrevet nedenfor under Revisors oppgaver og plikter ved revisjonen av årsregnskapet. Vi er uavhengige av selskapet og konsernet slik det kreves i lov, forskrift og International Code of Ethics for Professional Accountants (inkludert internasjonale uavhengighetsstandarder) utstedt av the International Ethics Standards Board for Accountants (IESBA-reglene), og vi har overholdt våre øvrige etiske forpliktelser i samsvar med disse kravene. Innhentet revisjonsbevis er etter vår vurdering tilstrekkelig og hensiktsmessig som grunnlag for vår konklusjon.

### Øvrig informasjon

Styret og daglig leder (ledelsen) er ansvarlige for informasjonen i årsberetningen. Vår konklusjon om årsregnskapet ovenfor dekker ikke informasjonen i årsberetningen.

I forbindelse med revisjonen av årsregnskapet er det vår oppgave å lese årsberetningen. Formålet er å vurdere hvorvidt det foreligger vesentlig inkonsistens mellom årsberetningen og årsregnskapet, eller hvorvidt informasjon i årsberetningen ellers fremstår som vesentlig feil. Vi har plikt til å rapportere dersom årsberetningen fremstår som vesentlig feil. Vi har ingenting å rapportere i så henseende.

Basert på kunnskapen vi har opparbeidet oss i revisjonen, mener vi at årsberetningen

- er konsistent med årsregnskapet og
- inneholder de opplysninger som skal gis i henhold til gjeldende lovkrav.





**ER**  
1998

#### **Ledelsens ansvar for årsregnskapet**

Ledelsen er ansvarlig for å utarbeide årsregnskapet til Sandnes Uldvarefabrik AS og for at det gir et rettviseende bilde i samsvar med regnskapslovens regler og god regnskapsskikk i Norge. Ledelsen er også ansvarlig for slik intern kontroll som den finner nødvendig for å kunne utarbeide et årsregnskap som ikke inneholder vesentlig feilinformasjon, verken som følge av misligheter eller utilsiktede feil.

Ved utarbeidelsen av årsregnskapet må ledelsen ta standpunkt til selskapets og konsernets evne til fortsatt drift og opplyse om forhold av betydning for fortsatt drift. Forutsetningen om fortsatt drift skal legges til grunn for årsregnskapet så lenge det ikke er sannsynlig at virksomheten vil bli avviklet.

#### **Revisors oppgaver og plikter ved revisjonen av årsregnskapet**

Vårt mål er å oppnå betryggende sikkerhet for at årsregnskapet som helhet ikke inneholder vesentlig feilinformasjon, verken som følge av misligheter eller utilsiktede feil, og å avgi en revisjonsberetning som inneholder vår konklusjon. Betryggende sikkerhet er en høy grad av sikkerhet, men ingen garanti for at en revisjon utført i samsvar med ISA-ene, alltid vil avdekke vesentlig feilinformasjon som eksisterer. Feilinformasjon kan oppstå som følge av misligheter eller utilsiktet feil. Feilinformasjon blir vurdert som vesentlig dersom den enkeltvis eller samlet med rimelighet kan forventes å påvirke økonomiske beslutninger som brukerne foretar basert på årsregnskapet.

For videre beskrivelse av revisors oppgaver og plikter vises det til:  
<https://revisorforeningen.no/revisjonsberetninger>

Stavanger, 9. februar 2022  
Erga Revisjon as

Konrad Skulstad  
Statsautorisert revisor