



ÅRSREGNSKAPET FOR REGNSKAPSÅRET 2020 - GENERELL INFORMASJON

Enheten

Organisasjonsnummer: 997 263 219
Organisasjonsform: Aksjeselskap
Foretaksnavn: LILAND UTVIKLING II AS
Forretningsadresse: c/o West Coast Invest AS
Kokstadflaten 30
5257 KOKSTAD

Regnskapsår

Årsregnskapets periode: 01.01.2020 - 31.12.2020

Konsern

Morselskap i konsern: Ja
Konsernregnskap lagt ved: Nei

Regnskapsregler

Regler for små foretak benyttet: Ja
Benyttet ved utarbeidelsen av årsregnskapet til selskapet: Regnskapslovens alminnelige regler

Årsregnskapet fastsatt av kompetent organ

Bekreftet av representant for selskapet: Jenny Merethe Jacobsen
Dato for fastsettelse av årsregnskapet: 28.05.2021

Grunnlag for avgivelse

År 2020: Årsregnskapet er elektronisk innlevert
År 2019: Tall er hentet fra elektronisk innlevert årsregnskap fra 2020

Det er ikke krav til at årsregnskapet m.v. som sendes til Regnskapsregisteret er undertegnet. Kontrollen på at dette er utført ligger hos revisor/enhetens øverste organ. Sikkerheten ivaretas ved at innsender har rolle/rettighet for innsending av årsregnskapet via Altinn, og ved at det bekreftes at årsregnskapet er fastsatt av kompetent organ.

Brønnøysundregistrene, 11.08.2022



Resultatregnskap

Beløp i: NOK	Note	2020	2019
RESULTATREGNSKAP			
Kostnader			
Annen driftskostnad	1, 2	204 122	426 112
Sum kostnader		204 122	426 112
Driftsresultat		-204 122	-426 112
Finansinntekter og finanskostnader			
Renteinntekt fra foretak i samme konsern		171 848	
Annen finansinntekt		11	2
Sum finansinntekter		171 859	2
Rentekostnad til foretak i samme konsern		818 598	
Sum finanskostnader		818 598	
Netto finans		-646 739	2
Ordinært resultat før skattekostnad		-850 861	-426 110
Skattekostnad på ordinært resultat	7	-670 712	
Ordinært resultat etter skattekostnad		-180 149	-426 110
Årsresultat		-180 149	-426 110
Overføringer og disponeringer			
Udekket tap		-180 149	-426 110
Sum overføringer og disponeringer		-180 149	-426 110



Balanse

Beløp i: NOK	Note	2020	2019
BALANSE - EIENDELER			
Anleggsmidler			
Immaterielle eiendeler			
Varige driftsmidler			
Tomter, bygninger og annen fast eiendom	5	26 068 065	8 066 895
Sum varige driftsmidler		26 068 065	8 066 895
Finansielle anleggsmidler			
Investering i datterselskap	6	4 345 248	4 345 248
Sum finansielle anleggsmidler		4 345 248	4 345 248
Sum anleggsmidler		30 413 313	12 412 143
Omløpsmidler			
Varer			
Fordringer			
Konsernfordringer	11	10 000 057	6 779 516
Sum fordringer		10 000 057	6 779 516
Bankinnskudd, kontanter og lignende			
Bankinnskudd, kontanter og lignende	4	23 726	12 336
Sum bankinnskudd, kontanter og lignende		23 726	12 336
Sum omløpsmidler		10 023 783	6 791 852
SUM EIENDELER		40 437 096	19 203 995
BALANSE - EGENKAPITAL OG GJELD			
Egenkapital			
Innskutt egenkapital			
Aksjekapital (10 000 aksjer à kr 10,00)	9, 10	100 000	100 000
Annen innskutt egenkapital		3 006 501	808 669



Balanse

Beløp i: NOK	Note	2020	2019
Sum innskutt egenkapital		3 106 501	908 669
Sum egenkapital	9	3 106 501	908 669
Gjeld			
Langsiktig gjeld			
Annen langsiktig gjeld			
Langsiktig konserngjeld	11	37 330 595	17 960 826
Sum annen langsiktig gjeld		37 330 595	17 960 826
Sum langsiktig gjeld		37 330 595	17 960 826
Kortsiktig gjeld			
Leverandørgjeld			334 500
Sum kortsiktig gjeld			334 500
Sum gjeld		37 330 595	18 295 326
SUM EGENKAPITAL OG GJELD		40 437 096	19 203 995



Brønnøysundregistrene

ÅRSREGNSKAP FOR REGNSKAPSÅRET 2020 - GENERELL INFORMASJON

Journalnummer: 2021 764358

Enheten

Organisasjonsnummer: 997 263 219
Organisasjonsform: Aksjeselskap
Foretaksnavn: LILAND UTVIKLING II AS
Forretningsadresse: c/o West Coast Invest AS
Kokstadflaten 30
5257 KOKSTAD

Regnskapsår

Årsregnskapets periode: 01.01.2020 - 31.12.2020

Konsern

Mørselskap i konsern: Ja
Konsernregnskap lagt ved: Nei

Regnskapsregler

Regler for små foretak benyttet: Ja
Benyttet ved utarbeidelsen av
årsregnskapet til selskapet: Regnskapslovens alminnelige regler

Årsregnskapet fastsatt av kompetent organ

Bekreftet av representant for selskapet: Jenny Merethe Jacobsen
Dato for fastsettelse av årsregnskapet: 28.05.2021

Revisjon

Årsregnskapet er utarbeidet av ekstern
autorisert regnskapsfører: Ja

Grunnlag for avgivelse

År 2020: Årsregnskap er elektronisk innlevert.
År 2019: Tall er hentet fra elektronisk innlevert årsregnskap fra 2020.

Det er ikke krav til at årsregnskapet m.v. som sendes til Regnskapsregisteret er undertegnet. Kontrollen på at dette er utført ligger hos revisor/enhetens øverste organ. Sikkerheten ivaretas ved at innsender har rolle/rettighet for innsending av årsregnskapet via Altinn, og ved at det bekreftes at årsregnskapet er fastsatt av kompetent organ.

Brønnøysundregistrene, 02.10.2021



Organisasjonsnr: 997 263 219
LILAND UTVIKLING II AS

RESULTATREGNSKAP

Beløp i: NOK	Note	2020	2019
RESULTATREGNSKAP			
Kostnader			
Annen driftskostnad	1, 2	204 122	426 112
Sum kostnader		204 122	426 112
Driftsresultat		-204 122	-426 112
Finansinntekter og finanskostnader			
Renteinntekt fra foretak i samme konsern		171 848	
Annen finansinntekt		11	2
Sum finansinntekter		171 859	2
Rentekostnad til foretak i samme konsern		818 598	
Sum finanskostnader		818 598	
Netto finans		-646 739	2
Ordinært resultat før skattekostnad		-850 861	-426 110
Skattekostnad på ordinært resultat	7	-670 712	
Ordinært resultat etter skattekostnad		-180 149	-426 110
Årsresultat		-180 149	-426 110
Overføringer og disponeringer			
Udekket tap		-180 149	-426 110
Sum overføringer og disponeringer		-180 149	-426 110



Organisasjonsnr: 997 263 219
LILAND UTVIKLING II AS

BALANSE

Beløp i: NOK **Note** **2020** **2019**

BALANSE - EIENDELER

Anleggsmidler Immaterielle eiendeler

Varige driftsmidler

Tomter, bygninger og annen fast eiendom	5	26 068 065	8 066 895
Sum varige driftsmidler		26 068 065	8 066 895

Finansielle anleggsmidler

Investering i datterselskap	6	4 345 248	4 345 248
Sum finansielle anleggsmidler		4 345 248	4 345 248

Sum anleggsmidler		30 413 313	12 412 143
--------------------------	--	-------------------	-------------------

Omløpsmidler

Varer

Fordringer

Konsernfordringer	11	10 000 057	6 779 516
Sum fordringer		10 000 057	6 779 516

Bankinnskudd, kontanter og lignende

Bankinnskudd, kontanter og lignende	4	23 726	12 336
Sum bankinnskudd, kontanter og lignende		23 726	12 336

Sum omløpsmidler		10 023 783	6 791 852
-------------------------	--	-------------------	------------------

SUM EIENDELER		40 437 096	19 203 995
----------------------	--	-------------------	-------------------

BALANSE - EGENKAPITAL OG GJELD

Egenkapital

Innskutt egenkapital

Aksjekapital (10 000 aksjer à kr 10,00)	9, 10	100 000	100 000
Annen innskutt egenkapital		3 006 501	808 669
Sum innskutt egenkapital		3 106 501	908 669

Sum egenkapital	9	3 106 501	908 669
------------------------	----------	------------------	----------------

Gjeld

Langsiktig gjeld



Annen langsiktig gjeld			
Langsiktig konserngjeld	11	37 330 595	17 960 826
Sum annen langsiktig gjeld		37 330 595	17 960 826
Sum langsiktig gjeld		37 330 595	17 960 826
Kortsiktig gjeld			
Leverandørgjeld			334 500
Sum kortsiktig gjeld			334 500
Sum gjeld		37 330 595	18 295 326
SUM EGENKAPITAL OG GJELD		40 437 096	19 203 995



Organisasjonsnr: 997 263 219
LILAND UTVIKLING II AS

NOTEOPPLYSNINGER - SELSKAP - alle poster oppgitt i hele tall

Note

Regnskapsprinsipper
Se filvedlegg.

Note
Er det usikkerhet om fortsatt drift?: Nei

Note
10

Antall aksjer og aksjeeiere

<u>Aksjeklasse</u>	<u>Ant. aksjer</u>	<u>Pålydende</u>	<u>Bokført verdi</u>
Ordinære aksjer	10000.00	10.00	100000.00

<u>Aksjeeiere - fritekst</u>	<u>Antall</u>	<u>Eierandel</u>	<u>Aksjeklasse</u>
West Coast Invest AS	10000.00	100.00%	Ordinære aksjer

<u>Sum</u>	<u>Sum antall</u>	<u>Sum eierandel</u>
	10000.00	100.00%

Note
2

Ytelser til ledende personer
Er det gitt ytelser til ledende person: Nei

Ytelser til daglig leder

<u>Ytelser</u>	<u>Lønn</u>	<u>Pensj.forpl.</u>	<u>Andre godtgj.</u>
----------------	-------------	---------------------	----------------------

Note
2

Ytelser til andre ledende personer

Note
2

Ytelser til revisjon



<u>Revisjon</u>	<u>Årets</u>	<u>Fjorårets</u>
	15250.00	18750.00
<u>Sum godtgjørelse til revisor</u>	<u>Årets</u>	<u>Fjorårets</u>
	15250.00	18750.00

Note

Antall årsverk i regnskapsåret

Virksomheten har hatt følgende antall årsverk:

0.00

Note

3

Obligatorisk tjenstepensjon

Er virksomheten pliktig til å ha tjenstepensjonsordning etter lov:

Nei

Oppfyller pensjonsordning lovkravene: Ja


Note

3


Lån og sikkerhetsstillelse til ledende personer og aksjeeiere


Er det gitt lån eller sikkerhetsstillelse til ledende personer: Nei



 Legally signed by
Ole Kristian Johannessen
25.05.2021

 Legally signed by
Dag Magne Vedvik
25.05.2021

 Legally signed by
Iwan Eide Knudsen
26.05.2021

 Legally signed by
Tom Eide-Knudsen
28.05.2021

Årsregnskap for 2020

**LILAND UTVIKLING II AS
5257 KOKSTAD**

Innhold

Resultatregnskap

Balanse

Noter

Revisjonsberetning



Til generalforsamlingen i Liland Utvikling II AS

UAVHENGIG REVISORS BERETNING FOR 2020

Uttalelse om revisjonen av årsregnskapet

Konklusjon

Vi har revidert årsregnskapet for Liland Utvikling II AS som viser et underskudd på NOK 180 149. Årsregnskapet består av balanse per 31. desember 2020, resultatregnskap for regnskapsåret avsluttet per denne datoen, og noter til årsregnskapet, herunder et sammendrag av viktige regnskapsprinsipper.

Etter vår mening er det medfølgende årsregnskapet avgitt i samsvar med lov og forskrifter og gir et rettvise bilde av selskapets finansielle stilling per 31. desember 2020, og av dets resultater for regnskapsåret avsluttet per denne datoen i samsvar med regnskapslovens regler og god regnskapsskikk i Norge.

Grunnlag for konklusjonen

Vi har gjennomført revisjonen i samsvar med lov, forskrift og god revisjonsskikk i Norge, herunder de internasjonale revisjonsstandardene (ISA-ene). Våre oppgaver og plikter i henhold til disse standardene er beskrevet i Revisors oppgaver og plikter ved revisjon av regnskapet. Vi er uavhengige av selskapet slik det kreves i lov og forskrift, og har overholdt våre øvrige etiske forpliktelser i samsvar med disse kravene. Etter vår oppfatning er innhentet revisjonsbevis tilstrekkelig og hensiktsmessig som grunnlag for vår konklusjon.

Styret og daglig leders ansvar for årsregnskapet

Styret og daglig leder (ledelsen) er ansvarlig for å utarbeide årsregnskapet i samsvar med lov og forskrifter, herunder for at det gir et rettvise bilde i samsvar med regnskapslovens regler og god regnskapsskikk i Norge. Ledelsen er også ansvarlig for slik intern kontroll som den finner nødvendig for å kunne utarbeide et årsregnskap som ikke inneholder vesentlig feilinformasjon, verken som følge av misligheter eller utilsiktede feil.

Ved utarbeidelsen av årsregnskapet må ledelsen ta standpunkt til selskapets evne til fortsatt drift og opplyse om forhold av betydning for fortsatt drift. Forutsetningen om fortsatt drift skal legges til grunn for årsregnskapet så lenge det ikke er sannsynlig at virksomheten vil bli avvirket.

*Revisors oppgaver og plikter ved revisjonen av årsregnskapet*

Vårt mål er å oppnå betryggende sikkerhet for at årsregnskapet som helhet ikke inneholder vesentlig feilinformasjon, verken som følge av misligheter eller utilsiktede feil, og å avgi en revisjonsberetning som inneholder vår konklusjon. Betryggende sikkerhet er en høy grad av sikkerhet, men ingen garanti for at en revisjon utført i samsvar med lov, forskrift og god revisjonsskikk i Norge, herunder ISA-ene, alltid vil avdekke vesentlig feilinformasjon som eksisterer. Feilinformasjon kan oppstå som følge av misligheter eller utilsiktede feil. Feilinformasjon blir vurdert som vesentlig dersom den enkeltvis eller samlet med rimelighet kan forventes å påvirke økonomiske beslutninger som brukerne foretar basert på årsregnskapet.

Det henvises til <https://revisorforeningen.no/revisjonsberetninger> som inneholder en beskrivelse av revisors oppgaver og plikter.

Uttalelse om øvrige lovmessige krav*Konklusjon om registrering og dokumentasjon*


Basert på vår revisjon av årsregnskapet som beskrevet ovenfor, og kontrollhandlinger vi har funnet nødvendig i henhold til internasjonal standard for attestasjonsoppdrag (ISAE) 3000 "Attestasjonsoppdrag som ikke er revisjon eller forenklet revisorkontroll av historisk finansiell informasjon", mener vi at ledelsen har oppfylt sin plikt til å sørge for ordentlig og oversiktlig registrering og dokumentasjon av selskapets regnskapsopplysninger i samsvar med lov og god bokføringskikk i Norge.

Bergen, 27.05.2021
Collegium Revisjon AS
Foretaksregisteret: NO 988 782 041 MVA


Åsmund Isaksen
Statsautorisert revisor




Resultatregnskap for 2020 LILAND UTVIKLING II AS

 Legally signed by
Ole Kristian Johannessen
25.05.2021

 Legally signed by
Dag Magne Vedvik
25.05.2021

 Legally signed by
Iwan Eide Knudsen
26.05.2021

 Legally signed by
Tom Eide-Knudsen
28.05.2021

	Note	2020	
Sum driftsinntekter		0	0
Annen driftskostnad	1, 2	(204 122)	(426 112)
Sum driftskostnader		(204 122)	(426 112)
Driftsresultat		(204 122)	(426 112)
Renteinntekt fra foretak i samme konsern		171 848	0
Annen finansinntekt		11	2
Sum finansinntekter		171 859	2
Rentekostnad til foretak i samme konsern		(818 598)	0
Sum finanskostnader		(818 598)	0
Netto finans		(646 739)	2
Ordinært resultat før skattekostnad		(850 861)	(426 110)
Skattekostnad på ordinært resultat	7	670 712	0
Ordinært resultat		(180 149)	(426 110)
Arsresultat		(180 149)	(426 110)
Overføringer			
Udekket tap		(180 149)	(426 110)
Sum		(180 149)	(426 110)



Balanse pr. 31. desember 2020 LILAND UTVIKLING II AS

 Legally signed by
Ole Kristian Johannessen
25.05.2021

 Legally signed by
Dag Magne Vedvik
25.05.2021


 Legally signed by
Iwan Eide Knudsen
26.05.2021


 Legally signed by
Tom Eide-Knudsen
28.05.2021


	Note	2020	
EIENDELER			
Anleggsmidler			
Utsatt skattefordel	8	0	0
Sum immaterielle eiendeler		0	0
Varige driftsmidler			
Tomter, bygninger og annen fast eiendom	5	26 068 065	8 066 895
Sum varige driftsmidler		26 068 065	8 066 895
Finansielle anleggsmidler			
Investering i datterselskap	6	4 345 248	4 345 248
Sum finansielle anleggsmidler		4 345 248	4 345 248
Sum anleggsmidler		30 413 313	12 412 143
Omløpsmidler			
Fordringer			
Konsernfordringer	11	10 000 057	6 779 516
Sum fordringer		10 000 057	6 779 516
Bankinnskudd, kontanter og lignende	4	23 726	12 336
Sum bankinnskudd, kontanter og lignende		23 726	12 336
Sum omløpsmidler		10 023 783	6 791 852
Sum eiendeler		40 437 096	19 203 995




Balanse pr. 31. desember 2020 LILAND UTVIKLING II AS

 Legally signed by
Ole Kristian Johannessen
25.05.2021

 Legally signed by
Dag Magne Vedvik
25.05.2021

 Legally signed by
Iwan Eide Knudsen
26.05.2021

 Legally signed by
Tom Eide-Knudsen
28.05.2021

	Note	2020	
EGENKAPITAL OG GJELD			
Egenkapital			
Innskutt egenkapital			
Aksjekapital (10 000 aksjer à kr 10,00)	9, 10	100 000	100 000
Annen innskutt egenkapital		3 006 501	808 669
Sum innskutt egenkapital		3 106 501	908 669
Udekket tap	9	0	0
Sum opptjent egenkapital		0	0
Sum egenkapital	9	3 106 501	908 669
Gjeld			
Annen langsiktig gjeld			
Langsiktig konserngjeld	11	37 330 595	17 960 826
Sum annen langsiktig gjeld		37 330 595	17 960 826
Sum langsiktig gjeld		37 330 595	17 960 826
Kortsiktig gjeld			
Leverandørgjeld		0	334 500
Sum kortsiktig gjeld		0	334 500
Sum gjeld		37 330 595	18 295 326
Sum egenkapital og gjeld		40 437 096	19 203 995

Bergen / 2021
I styret for Liland Utvikling II AS

Dag Magne Vedvik
Styrets leder

Tom Eide-Knudsen
Styremedlem

Iwan Eide Knudsen
Styremedlem

Ole Kristian Johannessen
Styremedlem



Noter 2020 LILAND UTVIKLING II AS

 Legally signed by
Ole Kristian Johannessen
25.05.2021

 Legally signed by
Dag Mågne Vedvik
25.05.2021

 Legally signed by
Iwan Eide Knudsen
26.05.2021

 Legally signed by
Tom Eide-Knudsen
28.05.2021

Note 1 - Regnskapsprinsipper

Årsregnskapet er satt opp i samsvar med regnskapsloven og god regnskapsskikk for små foretak.

Salgsinntekter

Inntektsføring ved salg av varer skjer på leveringstidspunktet. Tjenester inntektsføres etter hvert som de leveres.

Klassifisering og vurdering av balanseposter

Omløpsmidler og kortsiktig gjeld omfatter poster som knytter seg til varekretsløpet. For andre poster enn kundefordringer omfattes poster som forfaller til betaling innen ett år etter transaksjonsdagen. Anleggsmidler er eiendeler bestemt til varig eie og bruk. Langsiktig gjeld er gjeld som forfaller senere enn ett år etter transaksjonsdagen.

Omløpsmidler vurderes til laveste av anskaffelseskost og virkelig verdi. Kortsiktig gjeld balanseføres til nominelt beløp på etableringstidspunktet.

Anleggsmidler vurderes til anskaffelseskost. Varige anleggsmidler avskrives etter en fomuftig avskrivningsplan. Anleggsmidlene nedskrives til virkelig verdi ved verdifall som ikke forventes å være forbigående. Langsiktig gjeld med unntak av andre avsetninger balanseføres til nominelt beløp på etableringstidspunktet.

Fordringer

Kundefordringer og andre fordringer er oppført i balansen til pålydende etter fradrag for avsetning til forventet tap. Avsetning til tap gjøres på grunnlag av individuelle vurderinger av de enkelte fordringene. I tillegg gjøres det for øvrige kundefordringer en uspesifisert avsetning for å dekke antatt tap.

Varebeholdninger

Lager av innkjøpte varer er verdsatt til laveste av anskaffelseskost etter FIFO- prinsippet og virkelig verdi. Egentilvirkede ferdigvarer og varer under tilvirkning er vurdert til variabel tilvirkningskost. Det foretas nedskrivning for påregnelig ukurans.

Varige driftsmidler

Varige driftsmidler balanseføres og avskrives over driftsmidlenes levetid dersom de har antatt levetid over 3 år og har en kostpris som overstiger kr 15.000. Direkte vedlikehold av driftsmidler kostnadsføres løpende under driftskostnader, mens påkostninger eller forbedringer tillegges driftsmidlets kostpris og avskrives i takt med driftsmidlet.

Forøvrig er følgende regnskapsprinsipper anvendt:

FIFO-metoden for tilordning av anskaffelseskost for ombyttbare finansielle eiendeler, laveste verdis prinsipp for markedsbaserte finansielle omløpsmidler, forsikret pensjonsforpliktelse er ikke balanseført - kostnaden er lik premien, pensjonsforpliktelser knyttet til AFP-ordningen er ikke balanseført, leieavtaler er ikke balanseført, langsiktige tilvirkningskontrakter er inntektsført etter fullført kontrakt metoden, pengeposter i utenlandsk valuta er verdsatt til kursen ved regnskapsårets slutt og kostmetoden er benyttet for investeringer i datterselskap/tilknyttet selskap. Egne utgifter til forskning og utvikling og til utvikling av rettigheter er kostnadsført.

Utbytte er inntektsført samme år som det er avsatt i datterselskap/tilknyttet selskap, dersom det er sannsynlig at beløpet vil mottas. Ved utbytte som overstiger andel av tilbakeholdt resultat etter kjøpet representerer den overskytende del tilbakebetaling av investert kapital, og er fratrukket investeringens verdi i balansen.

Skatt


Skattekostnaden i resultatregnskapet omfatter både periodens betalbare skatt og endring i utsatt skatt. Utsatt skatt er beregnet med 22% på grunnlag av de midlertidige forskjeller som eksisterer mellom regnskapsmessige og skattemessige verdier, samt skattemessig underskudd til fremføring ved utgangen av regnskapsåret. Skatteøkende og skattereduserende midlertidige forskjeller som reverserer eller kan reversere i samme periode er utlignet og skattevirkningen er beregnet på nettogrunnlaget.


Selskapet har ikke endret regnskapsprinsipp fra 2019 til 2020.





Note 2 - Revisjon

Honorar til revisor utgjør i regnskapet for 2020 kr 15 250.
Beløpet er beregnet inklusiv merverdiavgift.

 Legally signed by
Ole Kristian Johannessen
25.05.2021

 Legally signed by
Dag Magne Vedvik
25.05.2021

 Legally signed by
Iwan Eide Knudsen
26.05.2021

 Legally signed by
Tom Eide-Knudsen
28.05.2021

Note 3 - Obligatorisk tjenstepensjon

Virksomheten er ikke pliktig til å ha tjenstepensjonsordning etter lov om obligatorisk tjenstepensjon.

Note 4 - Bankinnskudd

Posten inneholder kun frie midler.

Note 5 - Spesifikasjon av varige driftsmidler

	Tomter
Anskaffelseskost 01.01.2020	8 066 895
Tilgang i året	18 001 170
Avgang i året	0
Anskaffelseskost 31.12.2020	26 068 065
Balanseført verdi pr. 31.12.2020	26 068 065

Økonomisk levetid

Avskrivningsplan: Lineær

Note 6 - Investering i datterselskap

Foretaksnavn	Foretakssted	Eierandel/ stemmeandel	Selskapets egenkapital "31. desember 2020"	Selskapets resultat for 2020
Liland III AS	Bergen	100%	-46 081	-127 716

Note 7 - Skatt

	2020	2019
Ordinært resultat før skattekostnad	(850 861)	(426 110)
Konsernbidrag	3 048 693	
- Fremførbart underskudd / korreksjonsinntekt	(2 197 832)	
Årets skattegrunnlag	0	(426 110)
+/- Skatt på konsernbidrag	(670 712)	
Skattekostnad i resultatregnskapet	(670 712)	0
Betalbar skatt i balansen	0	0

Note 8 - Midl. forskjeller - Utsatt skatt/skattefordel

Utsatt skatt/utsatt skattefordel i balansen avsettes på grunnlag av forskjeller mellom regnskapsmessige og skattemessige verdier i henhold til norsk regnskapsstandard for skatt. Midlertidige skatteøkende og skattereduserende forskjeller som kan utlignes er nettopført.

Midlertidige forskjeller knyttet til:	01.01.2020	31.12.2020	Endring
Skattemessig fremførbart underskudd	(2 197 832)	0	(2 197 832)
Netto forskjeller	(2 197 832)	0	(2 197 832)
Skattereduserende forskjeller som ikke kan utlignes	2 197 832	0	2 197 832
Sum midlertidige forskjeller	0	0	0
Utsatt skattefordel 31.12.20. basert på 22%	0	0	0



Legally signed by
Ole Kristian Johannessen
25.05.2021

Legally signed by
Dag Magne Vedvik
25.05.2021

Legally signed by
Iwan Eide Knudsen
26.05.2021

Legally signed by
Tom Eide-Knudsen
28.05.2021

Note 9 - Egenkapital

	Aksjekapital	Annen innsk. EK	Udekket tap	Sum
Egenkapital 01.01.2020	100 000	808 669		908 669
Reduksjon annen innskutt EK		(180 149)	180 149	0
Årets resultat			(180 149)	(180 149)
Konsernbidrag		2 377 981		2 377 981
Egenkapital 31.12.2020	100 000	3 006 501	0	3 106 501

Note 10 - Aksjekapital og aksjonærer

Aksjeklasse	Antall aksjer	Pålydende	Bokført verdi
Ordinære aksjer	10 000	10,00	100 000,00
Sum	10 000		100 000,00

Aksjeeier	Antall aksjer	Eierandel	Aksjeklasse
West Coast Invest AS	10 000	100,00%	Ordinære aksjer
Totalt antall aksjer	10 000	100,00%	

Note 11 - Mellomværende med nærstående parter

Langsiktig konserngjeld	2020	2019
West Coast Invest AS	(19 177 001)	(17 960 826)
Liland Utvikling I AS	(18 153 594)	0
Sum	(37 330 595)	(17 960 826)

Konsernfordringer	2020	2019
Liland III AS	3 875 322	3 779 516
West Coast Invest AS	3 076 042	0
Sum	6 951 364	3 779 516