



ÅRSREGNSKAPET FOR REGNSKAPSÅRET 2018 - GENERELL INFORMASJON

Enheten

Organisasjonsnummer: 997 671 651
Organisasjonsform: Aksjeselskap
Foretaksnavn: ÅF INDUSTRY AS
Forretningsadresse: Lilleakerveien 8
0283 OSLO

Regnskapsår

Årsregnskapets periode: 01.01.2018 - 31.12.2018

Konsern

Morselskap i konsern: Nei

Regnskapsregler

Regler for små foretak benyttet: Ja
Benyttet ved utarbeidelsen av årsregnskapet til selskapet: Regnskapslovens alminnelige regler

Årsregnskapet fastsatt av kompetent organ

Bekreftet av representant for selskapet: Line Helén Løyning
Dato for fastsettelse av årsregnskapet: 27.06.2019

Grunnlag for avgivelse

År 2018: Årsregnskapet er elektronisk innlevert
År 2017: Tall er hentet fra elektronisk innlevert årsregnskap fra 2018

Det er ikke krav til at årsregnskapet m.v. som sendes til Regnskapsregisteret er undertegnet. Kontrollen på at dette er utført ligger hos revisor/enhetens øverste organ. Sikkerheten ivaretas ved at innsender har rolle/rettighet for innsending av årsregnskapet via Altinn, og ved at det bekreftes at årsregnskapet er fastsatt av kompetent organ.

Brønnøysundregistrene, 19.11.2020



Resultatregnskap

Beløp i: NOK	Note	2018	2017
RESULTATREGNSKAP			
Inntekter			
Salgsinntekt		44 750 295	59 400 896
Annen driftsinntekt		10 992	367 326
Sum inntekter		44 761 287	59 768 222
Kostnader			
Varekostnad		28 067 961	37 631 410
Lønnskostnad		17 729 790	20 319 551
Avskrivning på varige driftsmidler og immaterielle eiendeler		1 816 315	2 356 856
Nedskrivning av varige driftsmidler og immaterielle eiendeler		3 000 000	
Annen driftskostnad		4 364 917	4 146 118
Sum kostnader		54 978 983	64 453 936
Driftsresultat		-10 217 696	-4 685 714
Finansinntekter og finanskostnader			
Renteinntekt fra foretak i samme konsern		76	3 822
Annen renteinntekt		1 772	1 916
Annen finansinntekt		54 943	83 177
Sum finansinntekter		56 791	88 915
Rentekostnad til foretak i samme konsern		413 956	242 917
Annen rentekostnad			8 847
Annen finanskostnad		139 161	112 910
Sum finanskostnader		553 117	364 674
Netto finans		-496 326	-275 758
Ordinært resultat før skattekostnad		-10 714 022	-4 961 472
Skattekostnad på ordinært resultat		-1 410 520	-681 472
Ordinært resultat etter skattekostnad		-9 303 502	-4 280 000
Årsresultat		-9 303 502	-4 280 000
Årsresultat etter minoritetsinteresser		-9 303 502	-4 280 000



Resultatregnskap

Beløp i: NOK	Note	2018	2017
Totalresultat		-9 303 502	-4 280 000
Overføringer og disponeringer			
Overføringer til/fra annen egenkapital		-9 303 502	-4 280 000
Sum overføringer og disponeringer		-9 303 502	-4 280 000



Balanse

Beløp i: NOK	Note	2018	2017
BALANSE - EIENDELER			
Anleggsmidler			
Immaterielle eiendeler			
Konsesjoner, patenter, lisenser, varemerker og lignende rettigheter		927 063	1 112 476
Goodwill		5 335 446	9 943 519
Sum immaterielle eiendeler		6 262 509	11 055 995
Varige driftsmidler			
Driftsløsøre, inventar, verktøy, kontormaskiner og lignende		133 759	162 210
Sum varige driftsmidler		133 759	162 210
Sum anleggsmidler		6 396 268	11 218 205
Omløpsmidler			
Varer			
Fordringer			
Kundefordringer		11 550 132	15 677 845
Andre fordringer		5 728 666	6 670 907
Sum fordringer		17 278 797	22 348 752
Bankinnskudd, kontanter og lignende			
Bankinnskudd, kontanter og lignende			3 432 278
Sum bankinnskudd, kontanter og lignende			3 432 278
Sum omløpsmidler		17 278 797	25 781 030
SUM EIENDELER		23 675 065	36 999 235
BALANSE - EGENKAPITAL OG GJELD			
Egenkapital			
Innskutt egenkapital			
Selskapskapital		100 000	100 000



Balanse

Beløp i: NOK	Note	2018	2017
Annen innskutt egenkapital		11 331 243	6 780 142
Sum innskutt egenkapital		11 431 243	6 880 142
Opptjent egenkapital			
Annen egenkapital		-7 997 810	1 305 692
Sum opptjent egenkapital		-7 997 810	1 305 692
Sum egenkapital		3 433 433	8 185 834
Gjeld			
Langsiktig gjeld			
Utsatt skatt		148 841	255 141
Sum avsetninger for forpliktelser		148 841	255 141
Annen langsiktig gjeld			
Sum langsiktig gjeld		148 841	255 141
Kortsiktig gjeld			
Leverandørgjeld		3 546 856	6 621 154
Betalbar skatt		55 200	
Skyldige offentlige avgifter		5 407 595	3 774 309
Annen kortsiktig gjeld		11 083 140	18 162 797
Sum kortsiktig gjeld		20 092 791	28 558 259
Sum gjeld		20 241 632	28 813 400
SUM EGENKAPITAL OG GJELD		23 675 065	36 999 235



Årsregnskap

ÅF Industry AS

2018



ÅF Industry AS Resultatregnskap

NOTE	DRIFTSINNEKTER OG DRIFTSKOSTNADER	2018	2017
	Salgsinntekt	44 750 295	59 400 898
	Annen driftsinntekt	10 992	367 324
	Sum driftsinntekter	44 761 287	59 768 222
	Varekostnad	28 067 961	37 631 410
2,4	Lønnskostnad	17 729 790	20 333 118
6,7	Avskrivning på varige driftsmidler og immaterielle eiendeler	1 816 315	2 356 856
	Nedskrivning av varige driftsmidler og immaterielle eiendeler	3 000 000	0
	Annen driftskostnad	4 364 917	4 132 552
	Sum driftskostnader	54 978 983	64 453 936
	Driftsresultat	-10 217 696	-4 685 714
	FINANSINNEKTER OG FINANSKOSTNADER		
5	Annen finansinntekt	56 791	88 915
5	Andre finanskostnader	-553 117	-364 673
	Netto finansresultat	-496 326	-275 758
	Ordinært resultat før skattekostnad	-10 714 022	-4 961 472
10	Skattekostnad på ordinært resultat	-1 410 520	-681 472
	Ordinært resultat	-9 303 502	-4 280 000
	ÅRSRESULTAT	-9 303 502	-4 280 000
	OVERFØRINGER		
	Avsatt til annen egenkapital		
12	Overført fra annen egenkapital	-9 303 502	-4 280 000
12	Mottatt konsernbidrag (etter skatt)	4 551 101	1 984 509
	Sum overføringer	-4 752 401	-2 295 491



ÅF Industry AS
Balanse pr 31. desember

NOTE	EIENDELER	2018	2017
	Anleggsmidler		
	Immaterielle eiendeler		
6	Konsesjoner, patenter, lisenser o.l	927 063	1 112 476
6	Goodwill	5 335 446	9 943 519
	Sum immaterielle eiendeler	6 262 509	11 055 995
	Varige driftsmidler		
7	Driftsløsøre, inventar, verktøy, kontormaskiner ol.	133 759	162 210
	Sum varige driftsmidler	133 759	162 210
	Sum anleggsmidler	6 396 268	11 218 205
	Omløpsmidler		
	Fordringer		
9	Kundefordringer	11 550 132	15 677 845
9	Andre fordringer	5 728 665	6 670 906
	Sum fordringer	17 278 797	22 348 751
11	Bankinnskudd, kontanter og lignende		3 432 278
	Sum omløpsmidler	17 278 797	25 781 029
	SUM EIENDELER	23 675 065	36 999 234







ÅF Industry AS

Balanse pr 31. desember

NOTE	EGENKAPITAL OG GJELD	2018	2017
	Egenkapital		
	Innskutt egenkapital		
3,12	Aksjekapital (100 aksjer á kr 1000)	100 000	100 000
3,12	Annen innskutt egenkapital	<u>11 331 243</u>	<u>6 780 142</u>
	Sum innskutt egenkapital	<u>11 431 243</u>	<u>6 880 142</u>
	Opptjent egenkapital		
12	Annen egenkapital	<u>-7 997 810</u>	<u>1 305 692</u>
	Sum opptjent egenkapital	<u>-7 997 810</u>	<u>1 305 692</u>
	Sum egenkapital	<u>3 433 433</u>	<u>8 185 834</u>
	Gjeld		
	Avsetning for forpliktelser		
10	Utsatt skatt	<u>148 841</u>	<u>255 141</u>
	Sum avsetninger for forpliktelser	<u>148 841</u>	<u>255 141</u>
	Kortsiktig gjeld		
9	Leverandørgjeld	3 546 856	6 621 154
10	Betalbar skatt	55 200	0
	Skyldige offentlige avgifter	5 407 595	3 774 309
9	Annen kortsiktig gjeld	<u>11 083 140</u>	<u>18 162 796</u>
	Sum kortsiktig gjeld	<u>20 092 791</u>	<u>28 558 259</u>
	Sum gjeld	<u>20 241 632</u>	<u>28 813 400</u>
	SUM EGENKAPITAL OG GJELD	<u>23 675 065</u>	<u>36 999 234</u>

Sted, Oslo 15. mai 2019

I styret for ÅF Industry AS


Christopher Klepsland
Styrets leder
Hans Rasmus Vedde
Daglig leder
Line Helen Løyning
Styremedlem
Gro Stava
Styremedlem



ÅF Industry AS

Noter til regnskapet 2018

Note 1 Regnskapsprinsipper

Årsregnskapet er satt opp i samsvar med regnskapsloven av 1998 og god regnskapsskikk for små foretak i Norge.

Hovedregel for vurdering og klassifisering av eiendeler og gjeld

Eiendeler bestemt til varig eie eller bruk er klassifisert som anleggsmidler. Andre eiendeler er klassifisert som omløpsmidler. Fordringer som skal tilbakebetales innen et år er klassifisert som omløpsmidler. Ved klassifisering av kortsiktig og langsiktig gjeld er tilsvarende kriterier lagt til grunn.

Omløpsmidler vurderes til laveste av anskaffelseskost og virkelig verdi.

Anleggsmidler vurderes til anskaffelseskost, men nedskrives til gjenvinnbart beløp dersom dette er lavere enn bokført verdi, og verdifallet forventes ikke å være forbigående. Anleggsmidler med begrenset økonomisk levetid avskrives planmessig.

Immaterielle eiendeler

Utgifter til egen utvikling av immaterielle eiendeler kostnadsføres direkte.

Immaterielle eiendeler som er kjøpt enkeltvis, er balanseført til anskaffelseskost. Immaterielle eiendeler overtatt ved kjøp av virksomhet, er balanseført til anskaffelseskost når kriteriene for balanseføring er oppfylt.

Immaterielle eiendeler med begrenset økonomisk levetid avskrives planmessig. Immaterielle eiendeler nedskrives til gjenvinnbart beløp dersom de forventede økonomiske fordelene ikke dekker balanseført verdi og eventuelle gjenstående tilvirkningsutgifter.

Fordringer

Kundefordringer og andre fordringer er oppført til pålydende etter fradrag for avsetning til forventet tap. Avsetning til tap gjøres på grunnlag av en individuell vurdering av de enkelte fordringer.

Bankinnskudd, kontanter og lignende

Bankinnskudd, kontanter ol. inkluderer kontanter, bankinnskudd og andre betalingsmidler med forfallsdato som er kortere enn tre måneder fra anskaffelse.

Pensjoner

Innskuddsplaner periodiseres etter sammenstillingsprinsippet. Årets innskudd til pensjonsordningen kostnadsføres

Inntekter

Inntekt regnskapsføres når den er opptjent, altså når krav på vederlag oppstår. Dette skjer når tjenesten ytes, i takt med at arbeidet utføres. Inntektene regnskapsføres med verdien av vederlaget på transaksjonstidspunktet

Direkte prosjektkostnader

Direkte kostnader, herunder innleie av konsulenter og andre direkte kostnader vedrørende prosjektleveranser presenteres som varekostnad i resultatoppstillingen.

Kostnader

Kostnader regnskapsføres som hovedregel i samme periode som tilhørende inntekt. I de tilfeller det ikke er en klar sammenheng mellom utgifter og inntekter fastsettes fordelingen etter skjønnsmessige kriterier. Øvrige unntak fra sammenstillingsprinsippet er angitt der det er aktuelt.

**Skatter**

Skattekostnaden sammenstilles med regnskapsmessig resultat før skatt. Skatt knyttet til egenkapitaltransaksjoner, for eksempel konsernbidrag, føres mot egenkapitalen.

Skattekostnaden består av betalbar skatt (skatt på årets direkte skattepliktige inntekt) og endring i netto utsatt skatt. Skattekostnaden fordeles på ordinært resultat og virkning av prinsippendring og korrigering av feil i henhold til skattegrunnlaget. Utsatt skatt og utsatt skattefordel er presentert netto i balansen.



Note 2 Antall ansatte, godtgjørelser, lån til ansatte mm

Antall årsverk sysselsatt i regnskapsåret: 17,3

Ytelser til ledende personer	Lønn	Pensjonskostnader	Andre godtgj.
Daglig leder	1 280 361	22 703	172 335
Styret	-	-	-

Lån og sikkerhetsstillelse til ledende personer, aksjeeiere m.v.
Det er ikke ytt lån eller sikkerhetsstillelse til daglig leder, styrets leder eller andre nærstående parter i 2018

Revisor

Godtgjørelse til revisor for revisjon utgjør i 2018 kr 42.000 ekskl. MVA
Godtgjørelse for andre tjenester utgjør kr 0 ekskl. MVA.

Note 3 Aksjekapital og aksjonærinformasjon

Aksjekapitalen i selskapet pr 31.12.18 består av følgende aksjeklasser:

	Antall	Pålydende verdi	Bokført verdi
Ordinære aksjer	100	1 000	100 000
Eierstruktur			
De største aksjonærene i selskapet pr 31.12.18 var:			
	Ordinære aksjer	Eierandel	Stemmeandel
ÅF Norge AS	200	100 %	100 %

Note 4 Lønnskostnad

Lønnskostnad	2018	2017
Lønn	15 214 490	18 019 535
Arbeidsgiveravgift	2 216 382	1 931 018
Pensjonskostnader	140 412	146 815
Andre ytelser	158 506	235 750
Sum	17 729 790	20 333 118

Note 5 Spesifikasjon av resultatposter

Annen finansinntekt	2018	2017
Renteinntekter fra foretak i samme konsern	76	3 822
Annen renteinntekt	1 772	1 916
Annen finansinntekt	54 943	83 177
Sum annen finansinntekt	56 791	88 915

Annen finanskostnad	2018	2017
Rentekostnad til foretak i samme konsern	413 956	242 917
Annen finanskostnad	139 161	121 756
Sum annen finanskostnad	553 117	364 673

Note 6 Immaterielle eiendeler

	Konsesjon, patent m.v.	Goodwill	Sum
Anskaffelseskost 01.01.18	1 854 125	26 592 232	28 446 357
Tilgang	-	-	-
Avgang	-	-	-
Anskaffelseskost 31.12.18	1 854 125	26 592 232	28 446 357
Akk. avskrivninger 31.12.18	927 062	13 256 787	14 183 848
Akk. Nedskrivninger 31.12.18	-	8 000 000	8 000 000
Akk. Avskriv og Nedskriv 31.12.18	927 062	21 256 787	22 183 848
Bokført verdi pr. 31.12.18	927 063	5 335 445	6 262 509
Årets avskrivninger	185 412	1 608 073	1 793 485
Årets nedskrivninger	-	3 000 000	3 000 000
Årets rev. nedskrivninger	-	-	-
Økonomisk levetid	10 år	10 år	
Avskrivningsplan	lineær	lineær	



Note 7 Varige driftsmidler

	Driftsløsøre, inventar, verktøy o l	Sum
Anskaffelseskost 01.01.18	228 654	228 654
Tilgang kjøpte driftsmidler	-	-
Avgang	-33 619	-33 619
Anskaffelseskost 31.12.18	195 035	195 035
Akk. avskrivninger 31.12.18	61 276	61 276
Bokført verdi pr. 31.12.18	133 759	133 759
Årets avskrivninger	22 830	22 830
Årets nedskrivninger	-	-
Årets rev. nedskrivninger	-	-
Økonomisk levetid	5 år	
Avskrivningsplan	lineær	

Note 8 Pensjonskostnader

Selskapets pensjonsordninger tilfredsstiller kravene i lov om obligatorisk tjenestepensjon.

Innskuddsplan

Selskapet har en kollektiv pensjonsforsikring som omfatter 21 ansatte. Ordningen er en innskuddsordning. Årets pensjonspremie er regnskapsført som pensjonskostnad.

Note 9 Mellomværende med selskap i samme konsern m.v.

	2018	Kundefordringer 2017	Andre fordringer 2018	2017
Foretak i samme konsern	96 581	1 429 000	5 910 521	2 611 196
Cash Pool ÅF AB	-	-	1 189 207	-
Sum	96 581	1 429 000	5 910 521	2 611 196

	2018	Leverandørgjeld 2017	Annen langsiktig gjeld 2018	2017
Foretak i samme konsern	1 718 735	3 266 000	-	-
Cash Pool ÅF AB	-	16 172 000	-	-
Sum	1 718 735	3 266 000	-	-



Note 10 Skattekostnad

	2018	2017
Årets skattekostnad fremkommer slik:		
Betalbar skatt	55 200	-
Skatteeffekt av mottatt konsernbidrag	-1 359 420	-626 687
Endring i utsatt skatt	-99 535	-43 692
Virkning av endring i skatteregler	-6 765	-11 093
Skattekostnad ordinært resultat	-1 410 520	-681 472
Betalbar skatt i balansen fremkommer som følger:		
Beregnet betalbar skattegjeld	55 200	-
+ Rest å betale fra tidligere år	-	-
- Fratrukket allerede innbetalt forhåndsskatt	-	-
Betalbar skatt i balansen	55 200	-
Avstemming fra nominell til faktisk skattesats:		
Resultat før skatt	-10 714 022	-4 961 472
Forventet inntektsskatt etter nominell skattesats	-2 464 225	-1 190 753
Skatteeffekten av følgende poster:		
Andre ikke fradragsberettigede kostnader	1 060 470	520 374
Andre ikke skattepliktige inntekter	-	-
Virkning av endringer i skatteregler og -sats	-6 765	-11 093
Skattekostnad	-1 410 520	-681 472
Effektiv skattesats	14 %	14 %
Oversikt over utsatt skatt		
Driftsmidler (Materielle og immaterielle) og Goodwill	916 550	1 109 310
Utestående fordringer	-240 000	-
Andre forskjeller	-	-
Netto utsatt skatt / skattefordel	676 550	1 109 310
Bokført Utsatt skatt	148 841	255 141



Note 11 Bankinnskudd

Selskapet har ingen bundne skattetrekksmidler. Selskapet har en skattetrekksgaranti på 3MNOK.

Note 12 Egenkapital

	Aksjekapital	Overkurs	Annen innskutt egenkapital	Annen egenkapital	Sum egenkapital
Egenkapital 01.01.2018	100 000	-	6 780 142	1 305 692	8 185 834
Årets resultat	-	-	-	-9 303 502	-9 303 502
Utbytte	-	-	-	-	-
Konsernbidrag	-	-	4 551 101	-	4 551 101
Egenkapital 31.12.2018	100 000	-	11 331 243	-7 997 810	3 433 433

Note 13 Konserntilknytning

ÅF Industry AS inngår i det svenske ÅF AB-konsernet.

Konsernregnskap kan fremskaffes fra:

ÅF AB
Frösundaleden 2
S-169 99 Stocholm
SVERIGE



KPMG AS
Sørkedalsveien 6
Postboks 7000 Majorstuen
0306 Oslo

Telephone +47 04063
Fax +47 22 60 96 01
Internet www.kpmg.no
Enterprise 935 174 627 MVA

Til generalforsamlingen i ÅF Industry AS

Uavhengig revisors beretning

Uttalelse om revisjonen av årsregnskapet

Konklusjon

Vi har revidert ÅF Industry AS' årsregnskap som viser et underskudd på kr 9 303 502. Årsregnskapet består av balanse per 31. desember 2018, resultatregnskap for regnskapsåret avsluttet per denne datoen og noteopplysninger til årsregnskapet, herunder et sammendrag av viktige regnskapsprinsipper.

Etter vår mening er det medfølgende årsregnskapet avgitt i samsvar med lov og forskrifter og gir et rettviseende bilde av selskapets finansielle stilling per 31. desember 2018, og av dets resultater for regnskapsåret avsluttet per denne datoen i samsvar med regnskapslovens regler og god regnskapskikk i Norge.

Grunnlag for konklusjonen

Vi har gjennomført revisjonen i samsvar med lov, forskrift og god revisjonsskikk i Norge, herunder de internasjonale revisjonsstandardene International Standards on Auditing (ISA-ene). Våre oppgaver og plikter i henhold til disse standardene er beskrevet i Revisors oppgaver og plikter ved revisjon av årsregnskapet. Vi er uavhengige av selskapet slik det kreves i lov og forskrift, og har overholdt våre øvrige etiske forpliktelser i samsvar med disse kravene. Etter vår oppfatning er innhentet revisjonsbevis tilstrekkelig og hensiktsmessig som grunnlag for vår konklusjon.

Styrets og daglig leders ansvar for årsregnskapet

Styret og daglig leder (ledelsen) er ansvarlig for å utarbeide årsregnskapet i samsvar med lov og forskrifter, herunder for at det gir et rettviseende bilde i samsvar med regnskapslovens regler og god regnskapskikk i Norge. Ledelsen er også ansvarlig for slik internkontroll som den finner nødvendig for å kunne utarbeide et årsregnskap som ikke inneholder vesentlig feilinformasjon, verken som følge av misligheter eller utilsiktede feil.

Ved utarbeidelsen av årsregnskapet må ledelsen ta standpunkt til selskapets evne til fortsatt drift og opplyse om forhold av betydning for fortsatt drift. Forutsetningen om fortsatt drift skal legges til grunn for årsregnskapet så lenge det ikke er sannsynlig at virksomheten vil bli avvirket.

Revisors oppgaver og plikter ved revisjonen av årsregnskapet

Vårt mål med revisjonen er å oppnå betryggende sikkerhet for at årsregnskapet som helhet ikke inneholder vesentlig feilinformasjon, verken som følge av misligheter eller utilsiktede feil, og å avgi en revisjonsberetning som inneholder vår konklusjon. Betryggende sikkerhet er en høy grad av sikkerhet, men ingen garanti for at en revisjon utført i samsvar med lov, forskrift og god revisjonsskikk i Norge, herunder ISA-ene, alltid vil avdekke vesentlig feilinformasjon som eksisterer. Feilinformasjon kan oppstå som følge av misligheter eller utilsiktede feil. Feilinformasjon blir vurdert som vesentlig dersom den enkeltvis eller samlet med rimelighet kan forventes å påvirke økonomiske beslutninger som brukerne foretar basert på årsregnskapet.

Som del av en revisjon i samsvar med lov, forskrift og god revisjonsskikk i Norge, herunder ISA-ene, utøver vi profesjonelt skjønn og utviser profesjonell skepsis gjennom hele revisjonen. I tillegg:

- identifiserer og anslår vi risikoen for vesentlig feilinformasjon i regnskapet, enten det skyldes misligheter eller utilsiktede feil. Vi utformer og gjennomfører revisjonshandlinger for å håndtere slike risikoer, og innhenter revisjonsbevis som er tilstrekkelig og hensiktsmessig som grunnlag for vår konklusjon. Risikoen for at vesentlig feilinformasjon som følge av misligheter ikke blir avdekket, er høyere enn for feilinformasjon som skyldes utilsiktede feil, siden misligheter kan innebære samarbeid, forfalskning, bevisste utelatelser, uriktige fremstillinger eller overstyring av internkontroll.

KPMG AS, a Norwegian limited liability company and member firm of the KPMG network of independent member firms affiliated with KPMG International Cooperative ("KPMG International"), a Swiss entity.

Statsautoriserte revisorer - medlemmer av Den norske Revisorforening

Offices in:

Oslo	Elverum	Mo i Rana	Stord
Ålesund	Finnnes	Molde	Strøme
Arendal	Hamar	Sken	Tromsø
Bergen	Haugesund	Sandnessjøen	Tromsø
Bodo	Knaivik	Sandnessjøen	Tynset
Drammen	Kristiansund	Stavanger	Åsnes

Pernico Dokumenttrøkket: YELA-Z-33VMM-MC/FX-8SSMO-ZHE36-45111



Revisors beretning - 2018
AF Industry AS

- opparbeider vi oss en forståelse av den interne kontroll som er relevant for revisjonen, for å utforme revisjons handlinger som er hensiktsmessige etter omstendighetene, men ikke for å gi uttrykk for en mening om effektiviteten av selskapets interne kontroll.
- evaluerer vi om de anvendte regnskapsprinsippene er hensiktsmessige og om regnskapsestimaterne og tilhørende noteopplysninger utarbeidet av ledelsen er rimelige.
- konkluderer vi på hensiktsmessigheten av ledelsens bruk av fortsatt drift-forutsetningen ved avleggelsen av regnskapet, basert på innhentede revisjonsbevis, og hvorvidt det foreligger vesentlig usikkerhet knyttet til hendelser eller forhold som kan skape tvil av betydning om selskapets evne til fortsatt drift. Dersom vi konkluderer med at det eksisterer vesentlig usikkerhet, kreves det at vi i revisjonsberetningen henleder oppmerksomheten på tilleggsopplysningene i regnskapet, eller, dersom slike tilleggsopplysninger ikke er tilstrekkelige, at vi modifierer vår konklusjon om årsregnskapet. Våre konklusjoner er basert på revisjonsbevis innhentet inntil datoen for revisjonsberetningen. Etterfølgende hendelser eller forhold kan imidlertid medføre at selskapet ikke fortsetter driften.
- evaluerer vi den samlede presentasjonen, strukturen og innholdet, inkludert tilleggsopplysningene, og hvorvidt årsregnskapet representerer de underliggende transaksjonene og hendelsene på en måte som gir et rettviseende bilde.

Vi kommuniserer med styret blant annet om det planlagte omfanget av revisjonen og til hvilken tid revisjonsarbeidet skal utføres. Vi utveksler også informasjon om forhold av betydning som vi har avdekket i løpet av revisjonen, herunder om eventuelle svakheter av betydning i den interne kontrollen.

Uttalelse om andre lovmessige krav

Konklusjon om registrering og dokumentasjon

Basert på vår revisjon av årsregnskapet som beskrevet ovenfor, og kontrollhandlinger vi har funnet nødvendig i henhold til internasjonal standard for attestasjonsoppdrag (ISAE) 3000 «Attestasjonsoppdrag som ikke er revisjon eller forenklet revisorkontroll av historisk finansiell informasjon», mener vi at ledelsen har oppfylt sin plikt til å sørge for ordentlig og oversiktlig registrering og dokumentasjon av selskapets regnskapsopplysninger i samsvar med lov og god bokføringspraksis i Norge.

Oslo, 22. mai 2019
KPMG AS

Svein Wiig
Statsautorisert revisor
(elektronisk signert)

Perinco Dokumenttrøkket: YELA.Z.33VMM-MCFX-8SSMQ-ZHE36-45111



PENNEO

*Signaturene i dette dokumentet er juridisk bindende. Dokument signert med "Penneo"™ - sikker digital signatur.
De signerende parter sin identitet er registrert, og er listet nedenfor.*

"Med min signatur bekrefter jeg alle datoer og innholdet i dette dokument."

Svein Christian Wiig

Partner

Serienummer: 9578-5994-4-770793

IP: 80.232.xxx.xxx

2019-05-22 09:00:40Z



Penneo Dokumentnøkkelt: YELA-Z-33VWW-MC:FX-8SSMQ-ZHE36-45111

Dokumentet er signert digitalt, med **Penneo.com**. Alle digitale signatur-data i dokumentet er sikret og validert av den datamaskin-utregnede hash-verdien av det opprinnelige dokument. Dokumentet er låst og tids-stemplet med et sertifikat fra en betrodd tredjepart. All kryptografisk bevis er integrert i denne PDF, for fremtidig validering (hvis nødvendig).

Hvordan bekrefter at dette dokumentet er originalen?

Dokumentet er beskyttet av ett Adobe CDS sertifikat. Når du åpner dokumentet i

Adobe Reader, skal du kunne se at dokumentet er sertifisert av **Penneo e-signature service** <penneo@penneo.com>. Dette garanterer at innholdet i dokumentet ikke har blitt endret.

Det er lett å kontrollere de kryptografiske beviser som er lokalisert inne i dokumentet, med Penneo validator - <https://penneo.com/validate>