



ÅRSREGNSKAPET FOR REGNSKAPSÅRET 2019 - GENERELL INFORMASJON

Enheten

Organisasjonsnummer: 966 951 125
Organisasjonsform: Aksjeselskap
Foretaksnavn: MUNCK MARINE SYSTEMS AS
Forretningsadresse: Inkognitogata 12
0258 OSLO

Regnskapsår

Årsregnskapets periode: 01.01.2019 - 31.12.2019

Konsern

Morselskap i konsern: Nei

Regnskapsregler

Regler for små foretak benyttet: Ja
Benyttet ved utarbeidelsen av årsregnskapet til selskapet: Regnskapslovens alminnelige regler

Årsregnskapet fastsatt av kompetent organ

Bekreftet av representant for selskapet: Fredrik Arnet Munck
Dato for fastsettelse av årsregnskapet: 29.06.2020

Grunnlag for avgivelse

År 2019: Årsregnskapet er elektronisk innlevert
År 2018: Tall er hentet fra elektronisk innlevert årsregnskap fra 2019

Det er ikke krav til at årsregnskapet m.v. som sendes til Regnskapsregisteret er undertegnet. Kontrollen på at dette er utført ligger hos revisor/enhetens øverste organ. Sikkerheten ivaretas ved at innsender har rolle/rettighet for innsending av årsregnskapet via Altinn, og ved at det bekreftes at årsregnskapet er fastsatt av kompetent organ.

Brønnøysundregistrene, 24.06.2021



Resultatregnskap

Beløp i: NOK	Note	2019	2018
RESULTATREGNSKAP			
Inntekter			
Salgsinntekt		90 000	90 000
Sum inntekter		90 000	90 000
Kostnader			
Annen driftskostnad		168 396	98 943
Sum kostnader		168 396	98 943
Driftsresultat		-78 396	-8 943
Finansinntekter og finanskostnader			
Annen renteinntekt		526	589
Annen finansinntekt		1	
Sum finansinntekter		527	589
Annen finanskostnad		74	
Sum finanskostnader		74	
Netto finans		453	589
Ordinært resultat før skattekostnad		-77 943	-8 354
Skattekostnad på ordinært resultat	4	-17 147	25 895
Ordinært resultat etter skattekostnad		-60 796	-34 249
Årsresultat	6	-60 796	-34 249
Årsresultat etter minoritetsinteresser		-60 796	-34 249
Totalresultat		-60 796	-34 249
Overføringer og disponeringer			
Udekket tap		-60 796	-34 249
Sum overføringer og disponeringer		-60 796	-34 249



Balanse

Beløp i: NOK	Note	2019	2018
BALANSE - EIENDELER			
Anleggsmidler			
Immaterielle eiendeler			
Utsatt skattefordel	4	629 123	611 976
Sum immaterielle eiendeler		629 123	611 976
Varige driftsmidler			
Driftsløsøre, inventar o.a. utstyr	2	34 350	34 350
Sum varige driftsmidler	2	34 350	34 350
Finansielle anleggsmidler			
Investeringer i aksjer og andeler	5	2 200	2 200
Sum finansielle anleggsmidler		2 200	2 200
Sum anleggsmidler		665 673	648 526
Omløpsmidler			
Varer			
Fordringer			
Kundefordringer		18 750	37 500
Andre kortsiktige fordringer		358 884	349 913
Sum fordringer		377 634	387 413
Bankinnskudd, kontanter og lignende			
Bankinnskudd, kontanter o.l.		56 567	102 002
Sum bankinnskudd, kontanter og lignende		56 567	102 002
Sum omløpsmidler		434 201	489 415
SUM EIENDELER		1 099 874	1 137 941

BALANSE - EGENKAPITAL OG GJELD

Egenkapital

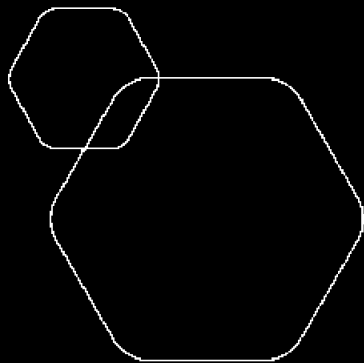


Balanse

Beløp i: NOK	Note	2019	2018
Innskutt egenkapital			
Aksjekapital	3	2 500 000	2 500 000
Sum innskutt egenkapital		2 500 000	2 500 000
Opptjent egenkapital			
Udekket tap		1 439 268	1 378 472
Sum opptjent egenkapital		-1 439 268	-1 378 472
Sum egenkapital	6	1 060 732	1 121 528
Sum langsiktig gjeld		0	0
Kortsiktig gjeld			
Leverandørgjeld		34 942	
Skyldig offentlige avgifter			12 213
Annen kortsiktig gjeld		4 200	4 200
Sum kortsiktig gjeld		39 142	16 413
Sum gjeld		39 142	16 413
SUM EGENKAPITAL OG GJELD		1 099 874	1 137 941



Legally signed by
Fredrik Munck
10.07.2020



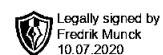
Årsregnskap 2019

Munck Marine Systems AS

Resultatregnskap
Balanse
Noter til regnskapet



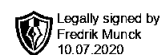
Org.nr.: 966 951 125



RESULTATREGNSKAP

MUNCK MARINE SYSTEMS AS

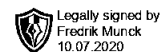
DRIFTSINNETEKTER OG DRIFTSKOSTNADER	Note	2019	2018
Salgsinntekt		90 000	90 000
Sum driftsinntekter		90 000	90 000
Annen driftskostnad		168 396	98 943
Sum driftskostnader		168 396	98 943
Driftsresultat		-78 396	-8 943
FINANSINNETEKTER OG FINANSKOSTNADER			
Annen renteinntekt		526	589
Annen finansinntekt		1	0
Annen finanskostnad		74	0
Resultat av finansposter		453	589
Ordinært resultat før skattekostnad		-77 943	-8 354
Skattekostnad på ordinært resultat	4	-17 147	25 895
Ordinært resultat		-60 796	-34 249
EKSTRAORDINÆRE INNETEKTER OG KOSTNADER			
Årsresultat	6	-60 796	-34 249
OVERFØRINGER			
Overført til udekket tap		60 796	34 249
Sum overføringer		-60 796	-34 249



BALANSE

MUNCK MARINE SYSTEMS AS

EIENDELER	Note	2019	2018
ANLEGGSMIDLER			
IMMATERIELLE EIENDELER			
Utsatt skattefordel	4	629 123	611 976
Sum immaterielle eiendeler		629 123	611 976
VARIGE DRIFTSMIDLER			
Driftsløsøre, inventar o.a. utstyr	2	34 350	34 350
Sum varige driftsmidler	2	34 350	34 350
FINANSIELLE ANLEGGSMIDLER			
Investeringer i aksjer og andeler	5	2 200	2 200
Sum finansielle anleggsmidler		2 200	2 200
Sum anleggsmidler		665 673	648 526
OMLØPSMIDLER			
FORDRINGER			
Kundefordringer		18 750	37 500
Andre kortsiktige fordringer		358 884	349 913
Sum fordringer		377 634	387 413
INVESTERINGER			
Bankinnskudd, kontanter o.l.		56 567	102 002
Sum omløpsmidler		434 201	489 415
Sum eiendeler		1 099 874	1 137 941



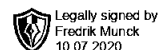
BALANSE

MUNCK MARINE SYSTEMS AS

EGENKAPITAL OG GJELD	Note	2019	2018
EGENKAPITAL			
INNSKUTT EGENKAPITAL			
Aksjekapital	3	2 500 000	2 500 000
Sum innskutt egenkapital		2 500 000	2 500 000
OPPTJENT EGENKAPITAL			
Udekket tap		-1 439 268	-1 378 472
Sum opptjent egenkapital		-1 439 268	-1 378 472
Sum egenkapital	6	1 060 732	1 121 528
GJELD			
AVSETNING FOR FORPLIKTELSER			
ANNEN LANGSIKTIG GJELD			
KORTSIKTIG GJELD			
Leverandørgjeld		34 942	0
Skyldig offentlige avgifter		0	12 213
Annen kortsiktig gjeld		4 200	4 200
Sum kortsiktig gjeld		39 142	16 413
Sum gjeld		39 142	16 413
Sum egenkapital og gjeld		1 099 874	1 137 941

29.06.2020
Styret i Munck Marine Systems AS

Fredrik Arnet Munck
styreleder/daglig leder



Regnskapsprinsipper

Årsregnskapet er satt opp i samsvar med regnskapsloven og NRS 8 - God regnskapsskikk for små foretak.

DRIFTSINNTEKTER

Inntektsføring ved salg av varer skjer på leveringstidspunktet. Tjenester inntektsføres etter hvert som de leveres.

SKATT

Skattekostnaden i resultatregnskapet omfatter både periodens betalbare skatt og endring i utsatt skatt. Utsatt skatt er beregnet med 22 % på grunnlag av de midlertidige forskjeller som eksisterer mellom regnskapsmessige og skattemessige verdier, samt ligningsmessig underskudd til fremføring ved utgangen av regnskapsåret. Skatteøkende og skattereduserende midlertidige forskjeller som reverserer eller kan reverseres i samme periode er utlignet og nettoført.

KLASSIFISERING OG VURDERING AV ANLEGGSMIDLER

Anleggsmidler omfatter eiendeler bestemt til varig eie og bruk. Anleggsmidler er vurdert til anskaffelseskost. Varige driftsmidler balanseføres og avskrives over driftsmidlets økonomiske levetid. Avskrivningsperioden for fast eiendom anskaffet etter 2009 er dekomponert i en del som gjelder råbygget og en del som gjelder faste tekniske installasjoner. Varige driftsmidler nedskrives til gjenvinnbart beløp ved verdifall som forventes ikke å være forbigående. Gjenvinnbart beløp er det høyeste av netto salgsverdi og verdi i bruk. Verdi i bruk er nåverdi av fremtidige kontantstrømmer knyttet til eiendelen. Nedskrivningen reverseres når grunnlaget for nedskrivningen ikke lenger er til stede.

KLASSIFISERING OG VURDERING AV OMLØPSMIDLER

Omløpsmidler og kortsiktig gjeld omfatter normalt poster som forfaller til betaling innen ett år etter balansedagen, samt poster som knytter seg til varekretsløpet. Omløpsmidler vurderes til laveste verdi av anskaffelseskost og virkelig verdi.

FORDRINGER

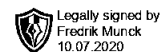
Kundefordringer og andre fordringer oppføres til pålydende etter fradrag for avsetning til forventet tap. Avsetning til tap gjøres på grunnlag av en individuell vurdering av de enkelte fordringene.

Note 1 Lønnskostnader

Munck Marine Systems AS har ikke hatt lønns- eller personalkostnader i 2019 og det foreligger heller ingen slike forpliktelser.

Note 2 Anleggsmidler

	Kunst	Sum
Anskaffelseskost pr. 01.01.19	34 350	34 350
= Anskaffelseskost 31.12.19	34 350	34 350
= Bokført verdi 31.12.19	34 350	34 350



Note 3 Aksjonærer

AKSJEKAPITALEN I MUNCK MARINE SYSTEMS AS PR. 31.12 BESTÅR AV:

	Antall	Pålydende	Bokført
Ordinære aksjer	1 000	2 500,00	2 500 000
Sum	1 000		2 500 000

EIERSTRUKTUR

De største aksjonærene i % pr. 31.12 var:

	Ordinære	Eierandel	Stemmeandel
Munck Holding As	1 000	100,0	100,0
Totalt antall aksjer	1 000	100,0	100,0

Note 4 Skatt

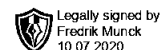
Årets skattekostnad	2019	2018
Resultatført skatt på ordinært resultat:		
Betalbar skatt	0	0
Endring i utsatt skattefordel	-17 147	25 895
Skattekostnad ordinært resultat	-17 147	25 895
Skattepliktig inntekt:		
Ordinært resultat før skatt	-77 943	-8 354
Permanente forskjeller	0	0
Endring i midlertidige forskjeller	0	0
Skattepliktig inntekt	-77 943	-8 354
Betalbar skatt i balansen:		
Betalbar skatt på årets resultat	0	0
Sum betalbar skatt i balansen	0	0

Skatteeffekten av midlertidige forskjeller og underskudd til fremføring som har gitt opphav til utsatt skatt og utsatte skattefordeler, spesifisert på typer av midlertidige forskjeller:

	2019	2018	Endring
Akkumulert fremførbart underskudd	-2 859 651	-2 781 708	77 943
Grunnlag for utsatt skattefordel	-2 859 651	-2 781 708	77 943
Utsatt skattefordel (22 %)	-629 123	-611 976	17 147

Note 5 Aksjer og andeler i andre foretak m.v.

	Eierandel	Anskaffelses-kost	Balanseført verdi	Markeds-verdi
Anleggsmidler				
Vika Prosjekt AS	0	2 200	2 200	4
Sum	0	2 200	2 200	4



Note 6 Egenkapital

	Aksjekapital	Overkurs	Annen egenkapital	Innskutt egenkapital	Udekket tap	Sum egenkapital
Pr 31.12.2018	2 500 000	0	0	0	-1 378 472	1 121 528
Pr 01.01.2019	2 500 000	0	0	0	-1 378 472	1 121 528
Årets resultat					-60 796	-60 796
Pr 31.12.2019	2 500 000	0	0	0	-1 439 268	1 060 732

Note 7 Fortsatt drift

Styrets arbeid i 2019 har i hovedsak bestått av å forvalte inntektene og redusere kostnadene for å sikre løpende drift. I budsjettene for 2020 er det lagt opp til en nøktern drift som skal skape en bærekraftig økonomi.

Styret i Munck Marine Systems AS forventer en nøytral løpende drift i nær framtid og på lengre sikt forventer man bedre tider da viktige bransjeindikatorer indikere bedre tider. Et overskudd vil da kunne rettferdiggjøre bruken av den utsatte skattefordelen.

Driften av Munck Marine Systems AS synes således ikke å medføre risiko for tap for kreditorene.

Grunnlaget for styrets konklusjon om fortsatt drift er basert på grunnlaget dagens drift er etablert på, den gode kommunikasjonen mot kreditorer og et konservativt anslag på inntekter i årene som kommer.



Årsregnskap 2019

Munck Marine Systems AS

Resultatregnskap
Balanse
Noter til regnskapet



Org.nr.: 966 951 125



RESULTATREGNSKAP

MUNCK MARINE SYSTEMS AS

DRIFTSINNEKTER OG DRIFTSKOSTNADER	Note	2019	2018
Salgsinntekt		90 000	90 000
Sum driftsinntekter		90 000	90 000
Annen driftskostnad		168 396	98 943
Sum driftskostnader		168 396	98 943
Driftsresultat		-78 396	-8 943
FINANSINNEKTER OG FINANSKOSTNADER			
Annen renteinntekt		526	589
Annen finansinntekt		1	0
Annen finanskostnad		74	0
Resultat av finansposter		453	589
Ordinært resultat før skattekostnad		-77 943	-8 354
Skattekostnad på ordinært resultat	4	-17 147	25 895
Ordinært resultat		-60 796	-34 249
EKSTRAORDINÆRE INNTEKTER OG KOSTNADER			
Årsresultat	6	-60 796	-34 249
OVERFØRINGER			
Overført til udekket tap		60 796	34 249
Sum overføringer		-60 796	-34 249



BALANSE

MUNCK MARINE SYSTEMS AS

EIENDELER	Note	2019	2018
ANLEGGSMIDLER			
IMMATERIELLE EIENDELER			
Utsatt skattefordel	4	629 123	611 976
Sum immaterielle eiendeler		629 123	611 976
VARIGE DRIFTSMIDLER			
Driftsløsøre, inventar o.a. utstyr	2	34 350	34 350
Sum varige driftsmidler	2	34 350	34 350
FINANSIELLE ANLEGGSMIDLER			
Investeringer i aksjer og andeler	5	2 200	2 200
Sum finansielle anleggsmidler		2 200	2 200
Sum anleggsmidler		665 673	648 526
OMLØPSMIDLER			
FORDRINGER			
Kundefordringer		18 750	37 500
Andre kortsiktige fordringer		358 884	349 913
Sum fordringer		377 634	387 413
INVESTERINGER			
Bankinnskudd, kontanter o.l.		56 567	102 002
Sum omløpsmidler		434 201	489 415
Sum eiendeler		1 099 874	1 137 941



BALANSE

MUNCK MARINE SYSTEMS AS

EGENKAPITAL OG GJELD	Note	2019	2018
EGENKAPITAL			
INNSKUTT EGENKAPITAL			
Aksjekapital	3	2 500 000	2 500 000
Sum innskutt egenkapital		2 500 000	2 500 000
OPPTJENT EGENKAPITAL			
Udekket tap		-1 439 268	-1 378 472
Sum opptjent egenkapital		-1 439 268	-1 378 472
Sum egenkapital	6	1 060 732	1 121 528
GJELD			
AVSETNING FOR FORPLIKTELSER			
ANNEN LANGSIKTIG GJELD			
KORTSIKTIG GJELD			
Leverandørgjeld		34 942	0
Skyldig offentlige avgifter		0	12 213
Annen kortsiktig gjeld		4 200	4 200
Sum kortsiktig gjeld		39 142	16 413
Sum gjeld		39 142	16 413
Sum egenkapital og gjeld		1 099 874	1 137 941

29.06.2020

Styret i Munck Marine Systems AS

Fredrik Arnet Munck
styreleder/daglig leder



Regnskapsprinsipper

Årsregnskapet er satt opp i samsvar med regnskapsloven og NRS 8 - God regnskapsskikk for små foretak.

DRIFTSINNTEKTER

Inntektsføring ved salg av varer skjer på leveringstidspunktet. Tjenester inntektsføres etter hvert som de leveres.

SKATT

Skattekostnaden i resultatregnskapet omfatter både periodens betalbare skatt og endring i utsatt skatt. Utsatt skatt er beregnet med 22 % på grunnlag av de midlertidige forskjeller som eksisterer mellom regnskapsmessige og skattemessige verdier, samt ligningsmessig underskudd til fremføring ved utgangen av regnskapsåret. Skatteøkende og skattereduserende midlertidige forskjeller som reverserer eller kan reverseres i samme periode er utlignet og nettoført.

KLASSIFISERING OG VURDERING AV ANLEGGSMIDLER

Anleggsmidler omfatter eiendeler bestemt til varig eie og bruk. Anleggsmidler er vurdert til anskaffelseskost. Varige driftsmidler balanseføres og avskrives over driftsmidlets økonomiske levetid. Avskrivningsperioden for fast eiendom anskaffet etter 2009 er dekomponert i en del som gjelder råbygget og en del som gjelder faste tekniske installasjoner. Varige driftsmidler nedskrives til gjenvinnbart beløp ved verdifall som forventes ikke å være forbigående. Gjenvinnbart beløp er det høyeste av netto salgsverdi og verdi i bruk. Verdi i bruk er nåverdi av fremtidige kontantstrømmer knyttet til eiendelen. Nedskrivningen reverseres når grunnlaget for nedskrivningen ikke lenger er til stede.

KLASSIFISERING OG VURDERING AV OMLØPSMIDLER

Omløpsmidler og kortsiktig gjeld omfatter normalt poster som forfaller til betaling innen ett år etter balansedagen, samt poster som knytter seg til varekretsløpet. Omløpsmidler vurderes til laveste verdi av anskaffelseskost og virkelig verdi.

FORDRINGER

Kundefordringer og andre fordringer oppføres til pålydende etter fradrag for avsetning til forventet tap. Avsetning til tap gjøres på grunnlag av en individuell vurdering av de enkelte fordringene.

Note 1 Lønnskostnader

Munck Marine Systems AS har ikke hatt lønns- eller personalkostnader i 2019 og det foreligger heller ingen slike forpliktelser.

Note 2 Anleggsmidler

	Kunst	Sum
Anskaffelseskost pr. 01.01.19	34 350	34 350
= Anskaffelseskost 31.12.19	34 350	34 350
= Bokført verdi 31.12.19	34 350	34 350



Note 3 Aksjonærer

AKSJEKAPITALEN I MUNCK MARINE SYSTEMS AS PR. 31.12 BESTÅR AV:

	Antall	Pålydende	Bokført
Ordinære aksjer	1 000	2 500,00	2 500 000
Sum	1 000		2 500 000

EIERSTRUKTUR

De største aksjonærene i % pr. 31.12 var:

	Ordinære	Eierandel	Stemmeandel
Munck Holding As	1 000	100,0	100,0
Totalt antall aksjer	1 000	100,0	100,0

Note 4 Skatt

Årets skattekostnad	2019	2018
Resultatført skatt på ordinært resultat:		
Betalbar skatt	0	0
Endring i utsatt skattefordel	-17 147	25 895
Skattekostnad ordinært resultat	-17 147	25 895
Skattepliktig inntekt:		
Ordinært resultat før skatt	-77 943	-8 354
Permanente forskjeller	0	0
Endring i midlertidige forskjeller	0	0
Skattepliktig inntekt	-77 943	-8 354
Betalbar skatt i balansen:		
Betalbar skatt på årets resultat	0	0
Sum betalbar skatt i balansen	0	0

Skatteeffekten av midlertidige forskjeller og underskudd til fremføring som har gitt opphav til utsatt skatt og utsatte skattefordeler, spesifisert på typer av midlertidige forskjeller:

	2019	2018	Endring
Akkumulert fremførbart underskudd	-2 859 651	-2 781 708	77 943
Grunnlag for utsatt skattefordel	-2 859 651	-2 781 708	77 943
Utsatt skattefordel (22 %)	-629 123	-611 976	17 147

Note 5 Aksjer og andeler i andre foretak m.v.

	Eierandel	Anskaffelses-kost	Balanseført verdi	Markeds-verdi
Anleggsmidler				
Vika Prosjekt AS	0	2 200	2 200	4
Sum	0	2 200	2 200	4



Note 6 Egenkapital

	Aksjekapital	Overkurs	Annen innskutt egenkapital	Udekket tap	Sum egenkapital
Pr 31.12.2018	2 500 000	0	0	-1 378 472	1 121 528
Pr 01.01.2019	2 500 000	0	0	-1 378 472	1 121 528
Årets resultat				-60 796	-60 796
Pr 31.12.2019	2 500 000	0	0	-1 439 268	1 060 732

Note 7 Fortsatt drift

Styrets arbeid i 2019 har i hovedsak bestått av å forvalte inntektene og redusere kostnadene for å sikre løpende drift. I budsjettene for 2020 er det lagt opp til en nøktern drift som skal skape en bærekraftig økonomi.

Styret i Munck Marine Systems AS forventer en nøytral løpende drift i nær framtid og på lengre sikt forventer man bedre tider da viktige bransjeindikatorer indikere bedre tider. Et overskudd vil da kunne rettferdiggjøre bruken av den utsatte skattefordelen.

Driften av Munck Marine Systems AS synes således ikke å medføre risiko for tap for kreditorene.

Grunnlaget for styrets konklusjon om fortsatt drift er basert på grunnlaget dagens drift er etablert på, den gode kommunikasjonen mot kreditorer og et konservativt anslag på inntekter i årene som kommer.