



ÅRSREGNSKAPET FOR REGNSKAPSÅRET 2023 - GENERELL INFORMASJON

Enheten

Organisasjonsnummer: 917 805 717
Organisasjonsform: Aksjeselskap
Foretaksnavn: MØLLER BIL ØST AS
Forretningsadresse: Enebakkveien 154
0680 OSLO

Regnskapsår

Årsregnskapets periode: 01.01.2023 - 31.12.2023

Konsern

Morselskap i konsern: Nei

Regnskapsregler

Regler for små foretak benyttet: Nei
Benyttet ved utarbeidelsen av årsregnskapet til selskapet: Regnskapslovens alminnelige regler

Årsregnskapet fastsatt av kompetent organ

Bekreftet av representant for selskapet: PRICEWATERHOUSECOOPERS AS

Dato for fastsettelse av årsregnskapet: 12.04.2024

Grunnlag for avgivelse

År 2023: Årsregnskapet er elektronisk innlevert
År 2022: Tall er hentet fra elektronisk innlevert årsregnskap fra 2023

Det er ikke krav til at årsregnskapet m.v. som sendes til Regnskapsregisteret er undertegnet. Kontrollen på at dette er utført ligger hos revisor/enhetens øverste organ. Sikkerheten ivaretas ved at innsender har rolle/rettighet for innsending av årsregnskapet via Altinn, og ved at det bekreftes at årsregnskapet er fastsatt av kompetent organ.



Postadresse: 8910 Brønnøysund

Telefoner: Opplysningstelefonen 75 00 75 00 Telefaks 75 00 75 05

E-post: firmapost@brreg.no Internett: www.brreg.no

Organisasjonsnummer: 974 760 673



Resultatregnskap

Beløp i: NOK	Note	2023	2022
RESULTATREGNSKAP			
Inntekter			
Salgsinntekt	1	3 112 925 845	3 716 717 605
Annen driftsinntekt		67 416 394	46 580 150
Sum inntekter		3 180 342 239	3 763 297 755
Kostnader			
Varekostnad	2	2 503 038 683	3 008 195 734
Lønnskostnad	3	378 964 258	336 685 186
Avskrivning av driftsmidler og immaterielle eiendeler	4, 5	18 189 908	15 452 109
Nedskrivning av varige driftsmidler og immaterielle eiendeler	4		
Annen driftskostnad	3	230 101 611	194 366 161
Sum kostnader		3 130 294 460	3 554 699 191
Driftsresultat		50 047 780	208 598 564
Finansinntekter og finanskostnader			
Renteinntekt fra foretak i samme konsern		781 635	338 238
Annen renteinntekt		45 652	20 442
Annen finansinntekt		1 297 529	4 747 175
Sum finansinntekter		2 124 817	5 105 854
Rentekostnad til foretak i samme konsern		17 243 190	6 721 273
Annen rentekostnad		289 746	234 885
Annen finanskostnad		816 380	3 984 292
Sum finanskostnader		18 349 316	10 940 450
Netto finans		-16 224 499	-5 834 596
Ordinært resultat før skattekostnad		33 823 281	202 763 969
Skattekostnad på resultat	6	7 508 808	44 714 442
Ordinært resultat etter skattekostnad		26 314 473	158 049 527
Årsresultat	7	26 314 473	158 049 527
Årsresultat etter minoritetsinteresser		26 314 473	158 049 527



Resultatregnskap

Beløp i: NOK	Note	2023	2022
Totalresultat		26 314 473	158 049 527
Overføringer og disponeringer			
Ordinært utbytte		15 000 000	
Avgitt konsernbidrag		28 080 000	120 900 000
Avsatt til annen egenkapital		-16 765 527	37 149 527
Sum overføringer og disponeringer		26 314 473	158 049 527



Balanse

Beløp i: NOK	Note	2023	2022
BALANSE - EIENDELER			
Anleggsmidler			
Immaterielle eiendeler			
Utsatt skattefordel	6	15 355 729	14 921 427
Sum immaterielle eiendeler		15 355 729	14 921 427
Varige driftsmidler			
Tomter, bygninger o.a. fast eiendom	5		
Maskiner og anlegg	5	23 677 000	24 730 159
Skip og flytende installasjoner	5		
Driftsløsøre, inventar o.a. utstyr	5	35 127 651	40 539 718
Sum varige driftsmidler	5	58 804 651	65 269 877
Finansielle anleggsmidler			
Lån til foretak i samme konsern	9		
Andre langsiktige fordringer		27 500	27 500
Sum finansielle anleggsmidler		27 500	27 500
Sum anleggsmidler		74 187 880	80 218 804
Omløpsmidler			
Varer			
Sum varer	8	358 271 569	576 596 080
Fordringer			
Kundefordringer		146 815 083	106 905 588
Andre kortsiktige fordringer	10	68 389 362	25 000 544
Konsernfordringer	9, 9	85 146 275	53 094 601
Sum fordringer		300 350 720	185 000 733
Bankinnskudd, kontanter og lignende			
Bankinnskudd, kontanter o.l.		909 794	10 043 563
Sum bankinnskudd, kontanter og lignende		909 794	10 043 563
Sum omløpsmidler		659 532 084	771 640 376



Balanse

Beløp i: NOK	Note	2023	2022
SUM EIENDELER		733 719 964	851 859 180

BALANSE - EGENKAPITAL OG GJELD

Egenkapital

Innskutt egenkapital

Aksjekapital	7, 11	19 013 502	19 013 502
Beholdning av egne aksjer	11		
Overkurs	7	3 349 551	3 349 551
Annen innskutt egenkapital	7	55 346 307	55 346 307
Sum innskutt egenkapital		77 709 359	77 709 359

Opptjent egenkapital

Annen egenkapital	7	34 030 795	50 796 323
Udisponert resultat			
Sum opptjent egenkapital		34 030 795	50 796 323

Sum egenkapital

111 740 154 **128 505 682**

Gjeld

Langsiktig gjeld

Pensjonsforpliktelser		1 183 483	
Utsatt skatt	6		
Sum avsetninger for forpliktelser		1 183 483	

Annen langsiktig gjeld

Gjeld til kredittinstitusjoner			51 242
Langsiktig konserngjeld	9	265 766 824	157 346 384
Øvrig langsiktig gjeld		3 953 270	4 055 448
Sum annen langsiktig gjeld		269 720 094	161 453 074

Sum langsiktig gjeld

270 903 577 **161 453 074**

Kortsiktig gjeld

Leverandørgjeld		31 430 105	33 044 509
Betalbar skatt	6	23 110	9 821 474
Skyldig offentlige avgifter	12	91 692 484	65 160 171
Utbytte		15 000 000	





Balanse


Beløp i: NOK	Note	2023	2022
Kortsiktig konserngjeld	9	113 740 594	362 944 820
Annen kortsiktig gjeld	10, 13	99 189 941	90 929 450
Sum kortsiktig gjeld		351 076 233	561 900 423
Sum gjeld		621 979 810	723 353 497
SUM EGENKAPITAL OG GJELD		733 719 964	851 859 180





 BankID Signing
Morten Andresen
2024-04-12


 BankID Signing
Petter Magnussen
2024-04-12

 BankID Signing
Håvard Andersen
2024-04-12

 BankID Signing
Stein Are Olsen
2024-04-13

 BankID Signing
Boye Evensen-Lie
2024-04-15

 BankID Signing
Eirik Haug Sundene
2024-04-15

 BankID Signing
Svein Morten Bergh
2024-04-15

 BankID Signing
Jon Egil Meiner
2024-04-16

Årsregnskap 2023

Møller Bil Øst AS

Styrets årsberetning
Resultatregnskap
Balanse
Kontantstrøm
Noter til regnskapet

Org.nr.: 917 805 717



ÅRSBERETNING 2023

VIRKSOMHETENS ART OG LOKALISERING

Selskapet virksomhet består av salg nye og brukte biler, ettermarkedstjenester, samt bilskadeverksted. Driftssted er Møller Bil Grorud - Jernkroken 11, Oslo, Møller Bil Ryen - Enebakkveien 54, Oslo, Møller Bil Kalbakken - Kakkellovnskroken 2, Oslo, Møller Bil Ensjø - Grenseveien 65, Oslo, Møller Bil Etterstad - Grenseveien 67, Møller Bil Follo - Nordbyveien 96, Ski og Møller Bilskadesenter Alnabru, Alfasetveien 11, Oslo. I løpet av 2023 har bruktbilomsetningen på Møller Bil Ryen, Etterstad og bruk- og nybilomsetningen på Grorud blitt lagt ned og overført til Møller Bil Bruktbil AS. I den sammenheng ble også gjenkjøpsforpliktelsene overført.

REDEGJØRELSE FOR ÅRSREGNSKAPET

Samlende driftsinntekter ble redusert fra 3 763,3 mill. i 2022 til 3 180,3 mill. i 2023. Vi leverte 3 431 nye og 3 833 brukte biler, tilsvarende forrige år var henholdsvis 4 820 og 3 770. Årets resultat etter skatt ble et overskudd på 26,3 mill. og totalkapitalen var ved utgangen av året 733,7 mill. sammenlignet med 851,9 mill. året før. Årets resultat er påvirket av endringer i makrosituasjonen, og økt tilgang til produksjon hos fabrikkene. Økt inflasjon og økte renter, samt økt tilgang til biler i markedet har påvirket etterspørselen etter kapitalvarer og marginene i bransjen, som også gjort seg gjeldende for Møller Bil. Samtidig har det vært høy etterspørsel etter verkstedtjenester. En «normalisering» av rentenivåer og redusert usikkerhet i markedet forventes i kommende år. Volkswagen, Audi og Skoda forventes også å ha et modellspekter som treffer godt i det norske markedet som gir et godt grunnlag for markedsandeler også fremover. og press på marginene på nye biler har ført til

Samlet kontantstrøm fra operasjonelle aktiviteter var på 48,9 mill. Driftsresultatet var på 50,0 mill. Årsaken til at kontantstrøm fra operasjonelle aktiviteter er lavere enn driftsresultatet skyldes i hovedsak en økning i varelager samt økning i kundefordringer. De samlede investeringene i anleggsmidler utgjør 14,3 mill.

FORTSATT DRIFT OG FREMTIDIG UTVIKLING

Årsoppgjøret er avlagt under forutsetning om fortsatt drift og styret bekrefter at denne forutsetningen er tilstede. Med hensyn til selskapets fremtidige utvikling vil virksomheten og resultatene være konjunkturavhengige. Makroøkonomiske forhold og konkurransedyktige produkter vil være faktorer som spiller en vesentlig rolle for selskapet. Forventningene til 2024 preges av optimisme, men også usikkerhet. Økt inflasjon og renter forventes å påvirke etterspørselen etter kapitalvarer negativt. Samtidig vil økte avgifter på nøkkelprodukter sannsynligvis også redusere etterspørselen sammenlignet med de siste tre årene. På tross av usikkerhetene har selskapet en sterk finansiell posisjon, en solid ordrebank, og en modellportefølje som forventes å treffe markedene godt også i fremtiden.

ARBEIDSMILJØ OG LIKESTILLING

Arbeidsmiljøet i selskapet ansees som godt. I 2023 har det totale sykefraværet vært på 11,5% mot 8,3 % året før. Det har ikke vært arbeidsulykker i selskapet i 2023. I selskapet foretas en løpende kartlegging av helse-, miljø og sikkerhetsforholdene, i samarbeid med Bedriftshelsetjenesten. Selskapet har 8,6% kvinnelige ansatte. Bilbransjen er generell preget av lav kvinneandel. Ved alle nyansettelser legges det vekt på mulighetene til å ansette kvinnelige medarbeidere.

Møller Bil Øst AS har medarbeidere fra mange ulike nasjoner. Kulturelt mangfold oppfattes som positivt i vårt arbeidsmiljø. Det er ikke iverksatt noen spesielle tiltak for å hindre diskriminering, men forskjellsbehandling pga. etnisk, nasjonal opprinnelse, avstamning, hudfarge, språk, religion, livssyn eller nedsatt funksjonsevne aksepteres ikke i vårt selskap.

Utfyllende rapport om likestilling og diskriminering finnes i Års- og bærekraftsrapporten til Møller Mobility Group på www.moller.no.

YTRE MILJØ

Bilene som selges av selskapet samt verkstedsdrift bidrar i utgangspunktet til påvirkning av det ytre miljø. Det legges derfor stor vekt på kildesortering samt forskriftsmessig behandling av spesialavfall for å hjelpe



negative miljøeffekter. Selskapets verksted er utstyrt med oljeutskillere og fangkummer i avløpssystemet for å fange opp olje og andre kjemikalier som hvis uhell skulle havne i avløpet. Miljømessige påvirkning som oppstår ved bruk av biler, er dessuten gjenstand for kraftig fokusering fra bilprodusentens side.

FORSIKRING FOR STYRETS MEDLEMMER OG LEDENDE ANSATTE

Styret og ledende ansatte er omfattet av selskapets løpende styreansvarsforsikring. Denne er plassert hos forsikringsgivere med solid rating.

ÅPENHETSLOVEN

Selskapet er underlagt åpenhetsloven og er pliktig til å gjennomføre aktsomhetsvurderinger. Konsernet har foretatt en samlet vurdering og dette er beskrevet i Års- og bærekraftsrapporten til Møller Mobility Group på www.moller.no.

FINANSIELLE STILLING/RISIKO

Selskapets virksomhet preges av stor konkurranse fra andre bilvirksomheter og import fra utlandet.

Alle kostnader og inntekter er i norske kroner og selskapet er ikke eksponert direkte for endringer i valutakurser. Selskapet er konjunkturavhengig og eksponeres indirekte av endringer i valutamarkedet, rentenivå og endringer i engangsavgifter for nye biler som fastsettes av staten. Det vil normalt være knyttet noe usikkerhet til estimater som er foretatt i regnskapet.

Risikoen for at våre kunder ikke har økonomisk evne til å oppfylle sine forpliktelser anses lav, da store deler av omsetningen blir oppgjort kontant. Det har historisk sett vært lite tap på fordringer. Det er ikke vesentlige endringer i selskapets finansielle situasjon siden i fjor.

Selskapet har totalt 313,4 millioner i gjenkjøpsforpliktelser pr 31.12.2023 hvorav 115,0 mill forfaller i 2024. Det er foretatt avsetning til antatt tap. Styret anser ikke dette for noen vesentlig risiko basert på dagens finansielle stilling og markedsforhold.

Egenkapitalen pr 31.12.2023 er tilfredsstillende. Selskapet inngår i konsernet Møller Mobility Group som har en solid økonomisk stilling.



RESULTATREGNSKAP

MØLLER BIL ØST AS

DRIFTSINNEKTER OG DRIFTSKOSTNADER	Note	2023	2022
Salgsinntekt	1	3 112 925 845	3 716 717 605
Annen driftsinntekt		67 416 394	46 580 150
Sum driftsinntekter		3 180 342 239	3 763 297 755
Varekostnad	2	2 503 038 683	3 008 195 734
Lønnskostnad	3	378 964 258	336 685 186
Avskrivning av driftsmidler og immaterielle eiendeler	4, 5	18 189 908	15 452 109
Annen driftskostnad	3	230 101 611	194 366 161
Sum driftskostnader		3 130 294 460	3 554 699 191
Driftsresultat		50 047 780	208 598 564
FINANSINNEKTER OG FINANSKOSTNADER			
Renteinntekt fra foretak i samme konsern		781 635	338 238
Annen renteinntekt		45 652	20 442
Annen finansinntekt		1 297 529	4 747 175
Rentekostnad til foretak i samme konsern		17 243 190	6 721 273
Annen rentekostnad		289 746	234 885
Annen finanskostnad		816 380	3 984 292
Resultat av finansposter		-16 224 499	-5 834 596
Resultat før skattekostnad		33 823 281	202 763 969
Skattekostnad på resultat	6	7 508 808	44 714 442
Resultat		26 314 473	158 049 527
EKSTRAORDINÆRE INNEKTER OG KOSTNADER			
Årsresultat	7	26 314 473	158 049 527
OVERFØRINGER			
Avsatt til utbytte		15 000 000	0
Avsatt konsernbidrag		28 080 000	120 900 000
Avsatt til annen egenkapital		-16 765 527	37 149 527
Sum overføringer		26 314 473	158 049 527



BALANSE

MØLLER BIL ØST AS

EIENDELER	Note	2023	2022
ANLEGGSMIDLER			
IMMATERIELLE EIENDELER			
Utsatt skattefordel	6	15 356 116	14 921 427
Sum immaterielle eiendeler		15 356 116	14 921 427
VARIGE DRIFTSMIDLER			
Maskiner og anlegg	5	23 677 000	24 730 159
Driftsløsøre, inventar o.a. utstyr	5	35 127 651	40 539 718
Sum varige driftsmidler	5	58 804 651	65 269 877
FINANSIELLE ANLEGGSMIDLER			
Andre langsiktige fordringer		27 500	27 500
Sum finansielle anleggsmidler		27 500	27 500
Sum anleggsmidler		74 188 267	80 218 804
OMLØPSMIDLER			
Lager av varer og annen beholdning	8	358 271 569	576 596 080
FORDRINGER			
Kundefordringer		146 815 083	106 905 588
Kundefordringer konsern	9	84 837 955	52 959 779
Andre kortsiktige fordringer	10	68 389 362	25 000 544
Konsernfordringer	9	308 320	134 822
Sum fordringer		300 350 720	185 000 733
INVESTERINGER			
Bankinnskudd, kontanter o.l.		909 794	10 043 563
Sum omløpsmidler		659 532 084	771 640 376
Sum eiendeler		733 720 351	851 859 180



BALANSE

MØLLER BIL ØST AS

EGENKAPITAL OG GJELD	Note	2023	2022
EGENKAPITAL			
INNSKUTT EGENKAPITAL			
Aksjekapital	7, 11	19 013 502	19 013 502
Overkurs	7	3 349 551	3 349 551
Annen innskutt egenkapital	7	55 346 307	55 346 307
Sum innskutt egenkapital		77 709 359	77 709 359
OPPTJENT EGENKAPITAL			
Annen egenkapital	7	34 030 795	50 796 323
Sum opptjent egenkapital		34 030 795	50 796 323
Sum egenkapital		111 740 154	128 505 682
GJELD			
AVSETNING FOR FORPLIKTELSE			
Pensjonsforpliktelser		1 183 483	0
ANNEN LANGSIKTIG GJELD			
Gjeld til kredittinstitusjoner		0	51 242
Langsiktig konserngjeld	9	265 766 824	157 346 384
Øvrig langsiktig gjeld		3 953 270	4 055 448
Sum annen langsiktig gjeld		269 720 094	161 453 074
KORTSIKTIG GJELD			
Leverandørgjeld		31 430 105	33 044 509
Betalbar skatt	6	23 497	9 821 474
Skyldig offentlige avgifter	12	91 692 484	65 160 171
Utbytte		15 000 000	0
Konserngjeld	9	113 740 594	362 944 820
Annen kortsiktig gjeld	10, 13	99 189 941	90 929 450
Sum kortsiktig gjeld		351 076 620	561 900 423
Sum gjeld		621 980 197	723 353 497
Sum egenkapital og gjeld		733 720 351	851 859 180



BALANSE

MØLLER BIL ØST AS
Oslo, 12.04.2024
Styret i Møller Bil Øst AS

Stein Are Olsen
styreleder

Eirik Haug Sundene
styremedlem

Håvard Flåten Andersen
styremedlem

Svein Morten Bergh
daglig leder

Jon Egil Meiner
daglig leder

Petter Magnussen
daglig leder

Boye Evensen-Lie
daglig leder

Morten Andresen
daglig leder



INDIREKTE KONTANTSTRØM

MØLLER BIL ØST AS

	2023	2022
KONTANTSTRØMMER FRA OPERASJONELLE AKTIVITETER		
Resultat før skattekostnad	33 823 281	202 763 969
Periodens betalte skatt	-9 821 474	-11 135
Tap/gevinst ved salg av anleggsmidler	-297 009	-257 028
Ordinære avskrivninger	18 189 908	15 452 109
Endring i varelager	218 324 511	-200 668 234
Endring i kundefordringer	-71 961 169	-25 144 500
Endring i leverandørgjeld	-131 818 630	143 968 929
Endring i andre tidsavgrensingsposter	-7 565 952	-16 582 051
Netto kontantstrøm fra operasjonelle aktiviteter	48 873 467	119 522 060
KONTANTSTRØMMER FRA INVESTERINGSAKTIVITETER		
Innbetalinger ved salg av varige driftsmidler	2 885 902	1 767 180
Utbetalinger ved kjøp av varige driftsmidler	14 313 576	32 974 553
Netto kontantstrøm fra investeringsaktiviteter	-11 427 674	-31 207 373
KONTANTSTRØMMER FRA FINANSIERINGSAKTIVITETER		
Utbetalinger ved nedbetaling av langsiktig gjeld	-108 420 440	-143 889 898
Utbetalinger av utbytte	0	20 000 000
Utbetalinger av konsernbidrag	155 000 000	204 000 000
Netto kontantstrøm fra finansieringsaktiviteter	-46 579 560	-80 110 102
Netto endring i kontanter og kontantekvivalenter	-9 133 767	8 204 585
Beh. av kont. og kontantekvivalenter ved per. begynnelse	10 043 563	1 838 977
Beh. av kont. og kontantekvivalenter ved per. slutt	909 795	10 043 563



Regnskapsprinsipper

Årsregnskapet er satt opp i samsvar med regnskapsloven og god regnskapsskikk.

Salgsinntekter

Inntektsføring ved salg av varer skjer på leveringstidspunktet. Tjenester inntektsføres i takt med utførelsen. Andelen av salgsinntekter som knytter seg til fremtidige serviceytelser balanseføres som uopptjent inntekt ved salget, og inntektsføres deretter i takt med levering av ytelsene. Salgsinntektene vises eksklusive engangsavgift og merverdiavgift.

Vurdering og klassifisering av eiendeler og gjeld

Omløpsmidler og kortsiktig gjeld omfatter poster som forfaller til betaling innen ett år etter anskaffelsestidspunktet, samt poster som knytter seg til varekretsløpet. Øvrige poster er klassifisert som anleggsmiddel eller langsiktig gjeld. Selskapet har ingen fordringer som forfaller senere enn ett år.

Omløpsmidler vurderes til laveste av anskaffelseskost og virkelig verdi. Kortsiktig gjeld balanseføres til nominelt beløp på opptakstidspunktet.

Varelageret er vurdert til laveste verdi av kostpris og antatt salgspris etter fradrag for salgskostnader. Det foretas nedskrivning for ukurans.

Datterselskap (tilknyttede selskap/ investering i aksjer) vurderes etter kostmetoden i selskapsregnskapet. Investeringen er vurdert til laveste verdi av kostpris og virkelig verdi.

Varige driftsmidler er i balansen oppført til kostpris med fradrag for ordinære avskrivninger. Ordinære avskrivninger er beregnet lineært og er basert på anslag over anleggsmidlenes økonomiske og tekniske levetid. Driftsmidlene nedskrives til virkelig verdi ved verdifall som ikke forventes å være av forbigående art.

Langsiktig gjeld balanseføres til nominelt beløp på etableringstidspunktet.

For leieavtaler som ikke balanseføres (operasjonell leasing) er leiebetalingen en driftskostnad som fordeles systematisk over leieperioden. Leide (leasede) driftsmidler balanseføres som driftsmidler hvis leiekontrakten anses å overføre den vesentlige av den økonomiske og risikoen knyttet til driftsmiddelet.

Skatter

Skattekostnaden i resultatregnskapet omfatter både periodens betalbare skatt og endring utsatt skatt. Utsatt skatt er beregnet på grunnlag av de midlertidige forskjellene som eksisterer mellom regnskapsmessige og skattemessige verdier, samt ligningsmessig underskudd til fremføring ved utgangen av regnskapsåret. Skatteøkende og skattereduserende midlertidige forskjeller som reverserer eller kan reversere i samme periode, er utlignet.

Pensjoner

Selskapet har innskuddspensjon for sine ansatte. Innskuddspensjonen dekkes av bedriften med løpende premieinnbetaling til forsikringselskap og selskapet har ingen forpliktelser utover dette.

Garanti

Selskapet avsetter for fremtidige forpliktelser knyttet til garantiytelser på solgte biler. Avsetningen er basert på faktiske garantikostnader, samt salgsvolum på nye og brukte biler. For nye biler avsettes det for forpliktelser iht norsk kjøpslov som ikke dekkes av importøren. For nye biler dekkes garantiforpliktelsen av importøren for biler solgt fra og med 01.01.2011. For brukte biler er avsetningen basert på faktiske garantikostnader og antall solgte biler i garantiperioden.

Kontantstrøm

Kontantstrømoppstillingen er utarbeidet etter den indirekte metoden. Kontanter omfatter kontanter, bankinnskudd og andre kortsiktige likvide plasseringer.



Note 1 Salgsinntekter

	2023	2022
Pr. Virksomhetsområde		
Nye biler	1 665 854 208	2 291 766 384
Brukte biler	842 667 499	928 783 761
Deler	281 220 522	245 220 578
Verksted	323 183 616	250 946 882
Sum	3 112 925 845	3 716 717 605

Note 2 Transaksjoner med nærstående parter

Selskap	Selskapsforhold	Transaksjonsart	2023	2022
Kjøp				
Harald A. Møller AS	Søster	Nye biler	1 584 553 267	2 298 823 087
	Søster	Deler og klargjøringstjenester	162 374 518	381 393 934
Møller Bil AS	Mor	Fellestjenester	24 807 221	20 234 571
Møller Synergi AS	Søster	Regnskap og lønn	7 675 964	6 097 566
Møller Digital AS	Søster	It tjenester	21 032 064	27 537 178
Møller Mobility Group AS	Søster	Konserninterne tjenester	11 548 916	263 999
Møller Eiendom AS	Søster	Leie av lokaler	65 916 685	60 908 373
Møller Bil forhandlere	Søster	Deler og diverse	205 189 531	43 018 869
Møller Medvind AS	Søster	Klargjøringstjenester	5 979 329	8 549 443
Sum			2 089 077 495	2 846 827 020
Salg				
Harald A.Møller AS	Søster	Salg av varer og arbeid	203 439 799	148 618 686
Møller Bil AS	Mor	Salg av varer og arbeid	-7 043 490	6 699 033
Møller Mobility Group AS	Søster	Salg av varer og arbeid	3 242 531	1 492 943
Møller Synergi AS	Søster	Salg av varer og arbeid	671 486	1 964 650
Møller Digital AS	Søster	Salg av varer og arbeid	1 489 184	4 110 974
Møller Eiendom	Søster	Salg av varer og arbeid	5 964 548	2 364 028
Møller Auto Baltic AS	Søster	Salg av varer og arbeid	3 043 682	2 506 451
Møller Auto Latvia SIA	Søster	Salg av varer og arbeid	42 506 338	0
Møller Auto UAB	Søster	Salg av varer og arbeid	18 442 093	0
Aars AS	Mor	Salg av varer og arbeid	1 049 193	-256 481
Møller Medvind AS	Søster	Salg av varer og arbeid	587 069	107 571
Møller Bil forhandlere	Søster	Salg av varer og arbeid	454 899 342	351 797 960
Sum			728 291 775	519 405 815



Note 3 Personalkostnader m.m.

Personalkostnader

	2023	2022
Lønninger	296 242 271	265 422 863
Arbeidsgiveravgift	47 811 696	40 909 730
Pensjonskostnader	22 499 601	19 063 221
Andre personalkostnader	12 410 689	11 289 373
Sum	378 964 258	336 685 187

Gjennomsnittlig antall årsverk i 2023 er 392 årsverk.

Selskapets ansatte har til sammen kr 22 195 i lån i selskapet. Lån nedbetales med minst 10 % av opprinnelig saldo pr år og rente belastes med 2,5%. Noen av lånene er kortsiktige og er knyttet til varekjøp.

Pensjonsforpliktelser

Selskapet har innskuddspensjon for samtlige ansatte. Selskapets pensjonsordning oppfyller kravene etter lov om obligatorisk tjenestepensjon.

Innskuddspensjonen dekkes av bedriften med løpende innbetaling til forsikringsselskap og selskapet har ingen forpliktelser utover dette.

Ny AFP-ordning er en flerforetaks ytelsesordning, men behandles regnskapsmessig som en innskuddsordning da forpliktelsen ikke kan henføres til det enkelte selskap på en konsistent og ensartet måte. Det er altså ikke balanseført noen forpliktelse på denne ordningen.

Ytelser til ledende personer

	Daglig leder
Lønn og bonus	10 978 701
Pensjonskostnader	651 305
Annen godtgjørelse	849 928
Avsatt bonus	1 602 459
Sum	14 082 393

Bonus (LTI) til daglig leder.

Det er fra 2019 avsatt bonus som tilsvarer en andel av fastlønn for daglig leder. Bonusen vil justeres basert på verdiutviklingen i Møller Mobility Group, målt gjennom en årlig verdivurdering av konsernet. Tildeling justert for verdiutvikling vil bli utbetalt som lønn etter 3 år

Ved salg, avvikling eller annen omorganisering har daglig leder på visse vilkår, rett til lønn i inntil ett år. Daglig leder har bonusordning basert på resultater og kvalitetskriterier.

Daglig leder eier til sammen 290 000 aksjer i Møller Mobility Group MI AS. Dette er en eierandel på totalt 1,5 %.

Daglig leder på Skadesenteret lønnes av Møller Bil AS, ikke Møller Bil Øst AS.

Revisor

Kostnadsført revisjonshonorar for 2023 utgjør kr 305 598 eks. mva.



Note 4 Årlig leie av ikke balanseførte driftsmidler

Årlig leie av ikke balanseførte driftsmidler

Årlig leie av maskiner, inventar m.v.	4 118 087
Årlig leie av lokaler	65 058 897

Leiekontraktene for lokalene på Kakkellovnskroken 2 varer frem til 31.12.2028. Årlig leie er på 5,2 millioner kroner.

Leiekontraktene for lokalene på Enebakkveien 54 varer frem til 31.12.2025. Årlig leie er på 12,2 millioner kroner.

Leiekontraktene for lokalene i Grenseveien 65 varer frem til 31.12.2025. Årlig leie er på 9,5 millioner kroner.

Leiekontraktene for lokalene i Grenseveien 67 varer frem til 31.12.2025. Årlig leie er på 5,9 millioner kroner.

Leiekontraktene for lokalene i Nordbyveien 96 på Ås varer frem til 31.01.2031. Årlig leie er på 13,0 millioner kroner.

Leiekontraktene for lokalene i Jernkroken 11 varer frem til 08.03.2023. Årlig leie er på 2,4 millioner kroner.

Leiekontraktene for lokalene i Alfasetveien 11 varer frem til 08.03.2023. Årlig leie er på 9,5 millioner kroner.



Note 5 Anleggsmidler

	Bygningsmessig Innredning	Maskiner og anlegg	Driftsløsøre, inventar ol.
Anskaffelseskost pr. 01.01.23	71 834 649	10 283 076	88 370 135
+ Tilgang kjøpte driftsmidler	5 812 441	555 334	7 403 377
- Avgang i året	2 689 932	271 965	3 948 828
= Anskaffelseskost 31.12.23	74 957 158	10 566 445	91 824 684
Av- og nedskrivninger pr. 01.01.23	40 625 660	8 146 002	58 060 378
+ Årets ordinære avskrivninger	8 567 399	1 289 998	8 065 400
- Avgang avskrivning	1 996 823	260 541	2 430 362
= Av- og nedskrivninger pr. 31.12.23	47 196 237	9 175 459	63 695 415
= Bokført verdi 31.12.23	27 760 921	1 390 986	28 129 269
Økonomisk levetid	10-15 år	5 år	3-10 år

	Varebil, busser ol.	Kunst Ensjø	Sum
Anskaffelseskost pr. 01.01.23	1 898 883	176 000	172 562 743
+ Tilgang kjøpte driftsmidler	542 424		14 313 576
- Avgang i året	566 448		7 477 173
= Anskaffelseskost 31.12.23	1 874 859	176 000	179 399 146
Av- og nedskrivninger pr. 01.01.23	460 830		107 292 870
+ Årets ordinære avskrivninger	267 111		18 189 908
- Avgang avskrivning	200 554		4 888 280
= Av- og nedskrivninger pr. 31.12.23	527 386		120 594 498
= Bokført verdi 31.12.23	1 347 472	176 000	58 804 648
Økonomisk levetid	5 år		



Note 6 Skatt

Årets skattekostnad	2023	2022
Resultatført skatt på ordinært resultat:		
Betalbar skatt	7 943 497	43 921 474
Endring i utsatt skattefordel	-434 689	792 968
Skattekostnad ordinært resultat	7 508 808	44 714 442
Skattepliktig inntekt:		
Resultat før skatt	33 823 281	202 763 969
Permanente forskjeller	307 663	483 498
Endring i midlertidige forskjeller	1 975 860	-3 604 403
Avgitt konsernbidrag	-36 000 000	-155 000 000
Skattepliktig inntekt	106 805	44 643 064
Betalbar skatt i balansen:		
Betalbar skatt på årets resultat	7 943 497	43 921 474
Betalbar skatt på avgitt konsernbidrag	-7 920 000	-34 100 000
Sum betalbar skatt i balansen	23 497	9 821 474
Beregning av effektiv skattesats		
Resultat før skatt	33 823 281	202 763 969
Beregnet skatt av resultat før skatt	7 441 122	44 608 073
Skatteeffekt av permanente forskjeller	67 686	106 370
Sum	7 508 808	44 714 443
Effektiv skattesats	22,2 %	22,1 %

Skatteeffekten av midlertidige forskjeller som har gitt opphav til utsatt skatt og utsatte skattefordeler, spesifisert på typer av midlertidige forskjeller

	2023	2022	Endring
Varige driftsmidler	-870 663	133 651	1 004 314
Varebeholdning	-20 488 695	-25 537 658	-5 048 963
Fordringer	101 523	-368 288	-469 810
Avsetninger mv	-47 359 210	-42 052 373	5 306 837
Pensjonspremie/- forpliktelse	-1 183 483	0	1 183 483
Sum	-69 800 528	-67 824 668	1 975 860
Grunnlag for utsatt skattefordel	-69 800 528	-67 824 668	1 975 860
Utsatt skattefordel (22 %)	-15 356 116	-14 921 427	434 689



Note 7 Egenkapital

	Aksje- kapital	Overkurs	Annen Innskutt egenkap.	Annen egenkapital	Sum
Pr. 31.12.2022	19 013 502	3 349 551	55 346 307	50 796 323	128 505 682
Pr. 01.01.2023	19 013 502	3 349 551	55 346 307	50 796 323	128 505 682
Årets overskudd				26 314 473	26 314 473
Avsatt utbytte				-15 000 000	-15 000 000
Konsernbidrag avgitt				-28 080 000	-28 080 000
Pr. 31.12.2023	19 013 502	3 349 551	55 346 307	34 030 796	111 740 155

Note 8 Varer

Varelager	2023	2022
Varelager - kostpris	378 760 264	602 133 737
Ukurans	-20 488 695	-25 537 657
Sum varelager	358 271 569	576 596 080

Note 9 Fordringer og gjeld konsern

	2023	2022
Fordringer		
Kundefordringer konsern	84 837 955	52 959 779
Øvrige fordringer	308 320	134 822
Fordringer på konsernselskap	85 146 275	53 094 601
Kassekreditt (konsernkontoordning)	265 766 824	157 346 384
Langsiktig gjeld til konsernselskap	265 766 824	157 346 384
Leverandørgjeld innen konsern	77 740 594	207 944 820
Annen kortsiktig gjeld konsern	36 000 000	155 000 000
Kortsiktig gjeld til konsernselskap	113 740 594	362 944 820

Selskapet har en langsiktig kassekreditt i Møller Mobilty Group AS som er eier av konsernkontoordningen. Selskapene i ordningen er solidarisk ansvarlig for nettogjelden i konsernets flerkontoavtale. Øvrige fordringer og gjeld er kortsiktige.



Note 10 Annen kortsiktig fordring og gjeld

	2023	2022
Kortsiktige fordringer ansatte	-426 305	2 135 698
Forskudd til leverandører	1 461 896	924 882
Andre kortsiktige fordringer	14 835 174	183 234
Andre forskuddsbetalte kostnader	41 940 776	3 211 688
Andre påløpte inntekter	10 577 821	18 545 042
Sum annen kortsiktig fordring	68 389 362	25 000 544

Forskudd fra kunder	5 846 499	1 771 917
Påløpt ikke utbetalt lønn	17 061 155	13 203 837
Påløpt ikke utbetalt feriepenger	30 399 189	27 817 328
Avsetning bonus	1 092 722	3 123 780
Andre påløpte kostnader	6 192 067	2 960 213
Garanti nye og brukte biler	5 811 951	4 934 429
Avsetning tap på gjenkjøp	32 786 359	37 117 944
Sum annen kortsiktig gjeld	99 189 941	90 929 450

Note 11 Aksjonærer

AKSJEKAPITALEN I MØLLER BIL ØST AS PR. 31.12 BESTÅR AV:

	Antall	Pålydende	Bokført
Ordinære aksjer	3 600	5 281,5	19 013 502
Sum	3 600		19 013 502

EIERSTRUKTUR

De største aksjonærene i % pr. 31.12 var:

	Ordinære	Eierandel	Stemmeandel
MØLLER BIL AS	3 600	100,0	100,0

Selskapet inngår i konsernet Møller Mobility Group. Møller Mobility Group AS er morselskapet med forretningskontor i Oslo. Konsernregnskapet er tilgjengelig på www.moller.no. Konsernregnskapet er tilgjengelig på www.moller.no

Note 12 Skyldige offentlige avgifter

Skyldig skattetrekk utgjør 12 100 495 Møller Mobility Group AS har stilt garanti for beløpet.



Note 13 Ikke balanseførte forpliktelser

Selskapet har pr 31.12.2023 en portefølje salgskontrakter for biler med garanterte gjenkjøpspriser til en samlet verdi på kr 313 368 338. Gjenkjøpsprisene er varierende fra 2,2 % til 80,4 % avhengig av leieperiode, kjørelengde og bilmodell. Verdien av de gjenkjøp som forventes realisert i 2024 utgjør kr 114 996 319. Det er avsatt for tap basert på en individuell vurdering av avtalene.

Som datterselskap av Møller Mobility Group AS garanterer Møller Bil Øst AS for Møller Mobility Group AS sine forpliktelser i to syndikerte låneavtaler på til sammen 3.000 millioner kroner, samt et obligasjonslån på 600 millioner kroner. Av de syndikerte låneavtalene løper 1.000 millioner kroner frem til oktober 2025 og 2.000 millioner kroner løper frem til desember 2027. Obligasjonslånet løper frem til mars 2026, og av dette lånet har Møller Mobility Group AS kjøpt tilbake 122 millioner kroner.



Til generalforsamlingen i Møller Bil Øst AS

Uavhengig revisors beretning

Konklusjon

Vi har revidert årsregnskapet for Møller Bil Øst AS som består av balanse per 31. desember 2023, resultatregnskap og indirekte kontantstrøm for regnskapsåret avsluttet per denne datoen og noter til årsregnskapet, herunder et sammendrag av viktige regnskapsprinsipper.

Etter vår mening oppfyller årsregnskapet gjeldende lovkrav, og gir årsregnskapet et rettviseende bilde av selskapets finansielle stilling per 31. desember 2023, og av dets resultater og kontantstrømmer for regnskapsåret avsluttet per denne datoen i samsvar med regnskapslovens regler og god regnskapsskikk i Norge.

Grunnlag for konklusjonen

Vi har gjennomført revisjonen i samsvar med International Standards on Auditing (ISA-ene). Våre oppgaver og plikter i henhold til disse standardene er beskrevet nedenfor under *Revisors oppgaver og plikter ved revisjonen av årsregnskapet*. Vi er uavhengige av selskapet i samsvar med kravene i relevante lover og forskrifter i Norge og International Code of Ethics for Professional Accountants (inkludert internasjonale uavhengighetsstandarder) utstedt av International Ethics Standards Board for Accountants (IESBA-reglene), og vi har overholdt våre øvrige etiske forpliktelser i samsvar med disse kravene. Innhentet revisjonsbevis er etter vår vurdering tilstrekkelig og hensiktsmessig som grunnlag for vår konklusjon.

Øvrig informasjon

Styret og daglig leder (ledelsen) er ansvarlige for informasjonen i årsberetningen. Øvrig informasjon omfatter informasjon i årsrapporten bortsett fra årsregnskapet og den tilhørende revisjonsberetningen. Vår konklusjon om årsregnskapet ovenfor dekker ikke informasjonen i årsberetningen.

I forbindelse med revisjonen av årsregnskapet er det vår oppgave å lese årsberetningen. Formålet er å vurdere hvorvidt det foreligger vesentlig inkonsistens mellom årsberetningen og årsregnskapet og den kunnskap vi har opparbeidet oss under revisjonen av årsregnskapet, eller hvorvidt informasjon i årsberetningen ellers fremstår som vesentlig feil. Vi har plikt til å rapportere dersom årsberetningen fremstår som vesentlig feil. Vi har ingenting å rapportere i så henseende.

Basert på kunnskapen vi har opparbeidet oss i revisjonen, mener vi at årsberetningen

- er konsistent med årsregnskapet og
- inneholder de opplysninger som skal gis i henhold til gjeldende lovkrav.

Ledelsens ansvar for årsregnskapet

Ledelsen er ansvarlig for å utarbeide årsregnskapet og for at det gir et rettviseende bilde i samsvar med regnskapslovens regler og god regnskapsskikk i Norge. Ledelsen er også ansvarlig for slik internkontroll som den finner nødvendig for å kunne utarbeide et årsregnskap som ikke inneholder vesentlig feilinformasjon, verken som følge av misligheter eller utilsiktede feil.

Ved utarbeidelsen av årsregnskapet må ledelsen ta standpunkt til selskapets evne til fortsatt drift og opplyse om forhold av betydning for fortsatt drift. Forutsetningen om fortsatt drift skal legges til grunn for årsregnskapet så lenge det ikke er sannsynlig at virksomheten vil bli avvirket.

PricewaterhouseCoopers AS, Dronning Eufemias gate 71, Postboks 748 Sentrum, NO-0106 Oslo
T: 02316, org. no.: 987 009 713 MVA, www.pwc.no
Statsautoriserte revisorer, medlemmer av Den norske Revisorforening og autorisert regnskapsførerselskap



Revisors oppgaver og plikter ved revisjonen av årsregnskapet

Vårt mål er å oppnå betryggende sikkerhet for at årsregnskapet som helhet ikke inneholder vesentlig feilinformasjon, verken som følge av misligheter eller utilsiktede feil, og å avgi en revisjonsberetning som inneholder vår konklusjon. Betryggende sikkerhet er en høy grad av sikkerhet, men ingen garanti for at en revisjon utført i samsvar med ISA-ene, alltid vil avdekke vesentlig feilinformasjon. Feilinformasjon kan oppstå som følge av misligheter eller utilsiktede feil. Feilinformasjon er å anse som vesentlig dersom den enkeltvis eller samlet med rimelighet kan forventes å påvirke de økonomiske beslutningene som brukerne foretar på grunnlag av årsregnskapet. For videre beskrivelse av revisors oppgaver og plikter vises det til: <https://revisorforeningen.no/revisjonsberetninger>

Oslo, 12. april 2024
PricewaterhouseCoopers AS

Vidar Lorentzen
Statsautorisert revisor
(elektronisk signert)



 Securely signed with Brevio

Revisjonsberetning MB Øst AS

Signers:

Name	Method	Date
Lorentzen, Vidar	BANKID	2024-05-03 16:28

This document package contains:


- Closing page (this page)
- The original document(s)
- The electronic signatures. These are not visible in the document, but are electronically integrated.




This file is sealed with a digital signature.
The seal is a guarantee for the authenticity
of the document.




 BankID Signing
Morten Andresen
2024-04-12


 BankID Signing
Petter Magnussen
2024-04-12

 BankID Signing
Håvard Andersen
2024-04-12

 BankID Signing
Stein Are Olsen
2024-04-13

 BankID Signing
Boye Evensen-Lie
2024-04-15

 BankID Signing
Eirik Haug Sundene
2024-04-15

 BankID Signing
Svein Morten Bergh
2024-04-15

 BankID Signing
Jon Egil Meiner
2024-04-16

Årsregnskap 2023

Møller Bil Øst AS

Styrets årsberetning
Resultatregnskap
Balanse
Kontantstrøm
Noter til regnskapet

Org.nr.: 917 805 717



ÅRSBERETNING 2023

VIRKSOMHETENS ART OG LOKALISERING

Selskapet virksomhet består av salg nye og brukte biler, ettermarkedstjenester, samt bilskadeverksted. Driftssted er Møller Bil Grorud - Jernkroken 11, Oslo, Møller Bil Ryen - Enebakkveien 54, Oslo, Møller Bil Kalbakken - Kakkellovnskroken 2, Oslo, Møller Bil Ensjø - Grenseveien 65, Oslo, Møller Bil Etterstad - Grenseveien 67, Møller Bil Follo - Nordbyveien 96, Ski og Møller Bilskadesenter Alnabru, Alfasetveien 11, Oslo. I løpet av 2023 har bruktbilomsetningen på Møller Bil Ryen, Etterstad og bruk- og nybilomsetningen på Grorud blitt lagt ned og overført til Møller Bil Bruktbil AS. I den sammenheng ble også gjenkjøpsforpliktelsene overført.

REDEGJØRELSE FOR ÅRSREGNSKAPET

Samlende driftsinntekter ble redusert fra 3 763,3 mill. i 2022 til 3 180,3 mill. i 2023. Vi leverte 3 431 nye og 3 833 brukte biler, tilsvarende forrige år var henholdsvis 4 820 og 3 770. Årets resultat etter skatt ble et overskudd på 26,3 mill. og totalkapitalen var ved utgangen av året 733,7 mill. sammenlignet med 851,9 mill. året før. Årets resultat er påvirket av endringer i makrosituasjonen, og økt tilgang til produksjon hos fabrikkene. Økt inflasjon og økte renter, samt økt tilgang til biler i markedet har påvirket etterspørselen etter kapitalvarer og marginene i bransjen, som også gjort seg gjeldende for Møller Bil. Samtidig har det vært høy etterspørsel etter verkstedtjenester. En «normalisering» av rentenivåer og redusert usikkerhet i markedet forventes i kommende år. Volkswagen, Audi og Skoda forventes også å ha et modellspekter som treffer godt i det norske markedet som gir et godt grunnlag for markedsandeler også fremover. og press på marginene på nye biler har ført til

Samlet kontantstrøm fra operasjonelle aktiviteter var på 48,9 mill. Driftsresultatet var på 50,0 mill. Årsaken til at kontantstrøm fra operasjonelle aktiviteter er lavere enn driftsresultatet skyldes i hovedsak en økning i varelager samt økning i kundefordringer. De samlede investeringene i anleggsmidler utgjør 14,3 mill.

FORTSATT DRIFT OG FREMTIDIG UTVIKLING

Årsoppgjøret er avlagt under forutsetning om fortsatt drift og styret bekrefter at denne forutsetningen er tilstede. Med hensyn til selskapets fremtidige utvikling vil virksomheten og resultatene være konjunkturavhengige. Makroøkonomiske forhold og konkurransedyktige produkter vil være faktorer som spiller en vesentlig rolle for selskapet. Forventningene til 2024 preges av optimisme, men også usikkerhet. Økt inflasjon og renter forventes å påvirke etterspørselen etter kapitalvarer negativt. Samtidig vil økte avgifter på nøkkelprodukter sannsynligvis også redusere etterspørselen sammenlignet med de siste tre årene. På tross av usikkerhetene har selskapet en sterk finansiell posisjon, en solid ordrebank, og en modellportefølje som forventes å treffe markedene godt også i fremtiden.

ARBEIDSMILJØ OG LIKESTILLING

Arbeidsmiljøet i selskapet ansees som godt. I 2023 har det totale sykefraværet vært på 11,5% mot 8,3 % året før. Det har ikke vært arbeidsulykker i selskapet i 2023. I selskapet foretas en løpende kartlegging av helse-, miljø og sikkerhetsforholdene, i samarbeid med Bedriftshelsetjenesten. Selskapet har 8,6% kvinnelige ansatte. Bilbransjen er generell preget av lav kvinneandel. Ved alle nyansettelser legges det vekt på mulighetene til å ansette kvinnelige medarbeidere.

Møller Bil Øst AS har medarbeidere fra mange ulike nasjoner. Kulturelt mangfold oppfattes som positivt i vårt arbeidsmiljø. Det er ikke iverksatt noen spesielle tiltak for å hindre diskriminering, men forskjellsbehandling pga. etnisk, nasjonal opprinnelse, avstamning, hudfarge, språk, religion, livssyn eller nedsatt funksjonsevne aksepteres ikke i vårt selskap.

Utfyllende rapport om likestilling og diskriminering finnes i Års- og bærekraftsrapporten til Møller Mobility Group på www.moller.no.

YTRE MILJØ

Bilene som selges av selskapet samt verkstedsdrift bidrar i utgangspunktet til påvirkning av det ytre miljø. Det legges derfor stor vekt på kildesortering samt forskriftsmessig behandling av spesialavfall for å hjelpe



negative miljøeffekter. Selskapets verksted er utstyrt med oljeutskillere og fangkummer i avløpssystemet for å fange opp olje og andre kjemikalier som hvis uhell skulle havne i avløpet. Miljømessige påvirkning som oppstår ved bruk av biler, er dessuten gjenstand for kraftig fokusering fra bilprodusentens side.

FORSIKRING FOR STYRETS MEDLEMMER OG LEDENDE ANSATTE

Styret og ledende ansatte er omfattet av selskapets løpende styreansvarsforsikring. Denne er plassert hos forsikringsgivere med solid rating.

ÅPENHETSLOVEN

Selskapet er underlagt åpenhetsloven og er pliktig til å gjennomføre aktsomhetsvurderinger. Konsernet har foretatt en samlet vurdering og dette er beskrevet i Års- og bærekraftsrapporten til Møller Mobility Group på www.moller.no.

FINANSIELLE STILLING/RISIKO

Selskapets virksomhet preges av stor konkurranse fra andre bilvirksomheter og import fra utlandet.

Alle kostnader og inntekter er i norske kroner og selskapet er ikke eksponert direkte for endringer i valutakurser. Selskapet er konjunkturavhengig og eksponeres indirekte av endringer i valutamarkedet, rentenivå og endringer i engangsavgifter for nye biler som fastsettes av staten. Det vil normalt være knyttet noe usikkerhet til estimater som er foretatt i regnskapet.

Risikoen for at våre kunder ikke har økonomisk evne til å oppfylle sine forpliktelser anses lav, da store deler av omsetningen blir oppgjort kontant. Det har historisk sett vært lite tap på fordringer. Det er ikke vesentlige endringer i selskapets finansielle situasjon siden i fjor.

Selskapet har totalt 313,4 millioner i gjenkjøpsforpliktelser pr 31.12.2023 hvorav 115,0 mill forfaller i 2024. Det er foretatt avsetning til antatt tap. Styret anser ikke dette for noen vesentlig risiko basert på dagens finansielle stilling og markedsforhold.

Egenkapitalen pr 31.12.2023 er tilfredsstillende. Selskapet inngår i konsernet Møller Mobility Group som har en solid økonomisk stilling.



RESULTATREGNSKAP

MØLLER BIL ØST AS

DRIFTSINNETEKTER OG DRIFTSKOSTNADER	Note	2023	2022
Salgsinntekt	1	3 112 925 845	3 716 717 605
Annen driftsinntekt		67 416 394	46 580 150
Sum driftsinntekter		3 180 342 239	3 763 297 755
Varekostnad	2	2 503 038 683	3 008 195 734
Lønnskostnad	3	378 964 258	336 685 186
Avskrivning av driftsmidler og immaterielle eiendeler	4, 5	18 189 908	15 452 109
Annen driftskostnad	3	230 101 611	194 366 161
Sum driftskostnader		3 130 294 460	3 554 699 191
Driftsresultat		50 047 780	208 598 564
FINANSINNETEKTER OG FINANSKOSTNADER			
Renteinntekt fra foretak i samme konsern		781 635	338 238
Annen renteinntekt		45 652	20 442
Annen finansinntekt		1 297 529	4 747 175
Rentekostnad til foretak i samme konsern		17 243 190	6 721 273
Annen rentekostnad		289 746	234 885
Annen finanskostnad		816 380	3 984 292
Resultat av finansposter		-16 224 499	-5 834 596
Resultat før skattekostnad		33 823 281	202 763 969
Skattekostnad på resultat	6	7 508 808	44 714 442
Resultat		26 314 473	158 049 527
EKSTRAORDINÆRE INNETEKTER OG KOSTNADER			
Årsresultat	7	26 314 473	158 049 527
OVERFØRINGER			
Avsatt til utbytte		15 000 000	0
Avsatt konsernbidrag		28 080 000	120 900 000
Avsatt til annen egenkapital		-16 765 527	37 149 527
Sum overføringer		26 314 473	158 049 527



BALANSE

MØLLER BIL ØST AS

EIENDELER	Note	2023	2022
ANLEGGSMIDLER			
IMMATERIELLE EIENDELER			
Utsatt skattefordel	6	15 356 116	14 921 427
Sum immaterielle eiendeler		15 356 116	14 921 427
VARIGE DRIFTSMIDLER			
Maskiner og anlegg	5	23 677 000	24 730 159
Driftsløsøre, inventar o.a. utstyr	5	35 127 651	40 539 718
Sum varige driftsmidler	5	58 804 651	65 269 877
FINANSIELLE ANLEGGSMIDLER			
Andre langsiktige fordringer		27 500	27 500
Sum finansielle anleggsmidler		27 500	27 500
Sum anleggsmidler		74 188 267	80 218 804
OMLØPSMIDLER			
Lager av varer og annen beholdning	8	358 271 569	576 596 080
FORDRINGER			
Kundefordringer		146 815 083	106 905 588
Kundefordringer konsern	9	84 837 955	52 959 779
Andre kortsiktige fordringer	10	68 389 362	25 000 544
Konsernfordringer	9	308 320	134 822
Sum fordringer		300 350 720	185 000 733
INVESTERINGER			
Bankinnskudd, kontanter o.l.		909 794	10 043 563
Sum omløpsmidler		659 532 084	771 640 376
Sum eiendeler		733 720 351	851 859 180



BALANSE

MØLLER BIL ØST AS

EGENKAPITAL OG GJELD	Note	2023	2022
EGENKAPITAL			
INNSKUTT EGENKAPITAL			
Aksjekapital	7, 11	19 013 502	19 013 502
Overkurs	7	3 349 551	3 349 551
Annen innskutt egenkapital	7	55 346 307	55 346 307
Sum innskutt egenkapital		77 709 359	77 709 359
OPPTJENT EGENKAPITAL			
Annen egenkapital	7	34 030 795	50 796 323
Sum opptjent egenkapital		34 030 795	50 796 323
Sum egenkapital		111 740 154	128 505 682
GJELD			
AVSETNING FOR FORPLIKTELSE			
Pensjonsforpliktelser		1 183 483	0
ANNEN LANGSIKTIG GJELD			
Gjeld til kredittinstitusjoner		0	51 242
Langsiktig konserngjeld	9	265 766 824	157 346 384
Øvrig langsiktig gjeld		3 953 270	4 055 448
Sum annen langsiktig gjeld		269 720 094	161 453 074
KORTSIKTIG GJELD			
Leverandørgjeld		31 430 105	33 044 509
Betalbar skatt	6	23 497	9 821 474
Skyldig offentlige avgifter	12	91 692 484	65 160 171
Utbytte		15 000 000	0
Konserngjeld	9	113 740 594	362 944 820
Annen kortsiktig gjeld	10, 13	99 189 941	90 929 450
Sum kortsiktig gjeld		351 076 620	561 900 423
Sum gjeld		621 980 197	723 353 497
Sum egenkapital og gjeld		733 720 351	851 859 180



BALANSE

MØLLER BIL ØST AS
Oslo, 12.04.2024
Styret i Møller Bil Øst AS

Stein Are Olsen
styreleder

Eirik Haug Sundene
styremedlem

Håvard Flåten Andersen
styremedlem

Svein Morten Bergh
daglig leder

Jon Egil Meiner
daglig leder

Petter Magnussen
daglig leder

Boye Evensen-Lie
daglig leder

Morten Andresen
daglig leder



INDIREKTE KONTANTSTRØM

MØLLER BIL ØST AS

	2023	2022
KONTANTSTRØMMER FRA OPERASJONELLE AKTIVITETER		
Resultat før skattekostnad	33 823 281	202 763 969
Periodens betalte skatt	-9 821 474	-11 135
Tap/gevinst ved salg av anleggsmidler	-297 009	-257 028
Ordinære avskrivninger	18 189 908	15 452 109
Endring i varelager	218 324 511	-200 668 234
Endring i kundefordringer	-71 961 169	-25 144 500
Endring i leverandørgjeld	-131 818 630	143 968 929
Endring i andre tidsavgrensingsposter	-7 565 952	-16 582 051
Netto kontantstrøm fra operasjonelle aktiviteter	48 873 467	119 522 060
KONTANTSTRØMMER FRA INVESTERINGSAKTIVITETER		
Innbetalinger ved salg av varige driftsmidler	2 885 902	1 767 180
Utbetalinger ved kjøp av varige driftsmidler	14 313 576	32 974 553
Netto kontantstrøm fra investeringsaktiviteter	-11 427 674	-31 207 373
KONTANTSTRØMMER FRA FINANSIERINGSAKTIVITETER		
Utbetalinger ved nedbetaling av langsiktig gjeld	-108 420 440	-143 889 898
Utbetalinger av utbytte	0	20 000 000
Utbetalinger av konsernbidrag	155 000 000	204 000 000
Netto kontantstrøm fra finansieringsaktiviteter	-46 579 560	-80 110 102
Netto endring i kontanter og kontantekvivalenter	-9 133 767	8 204 585
Beh. av kont. og kontantekvivalenter ved per. begynnelse	10 043 563	1 838 977
Beh. av kont. og kontantekvivalenter ved per. slutt	909 795	10 043 563



Regnskapsprinsipper

Årsregnskapet er satt opp i samsvar med regnskapsloven og god regnskapsskikk.

Salgsinntekter

Inntektsføring ved salg av varer skjer på leveringstidspunktet. Tjenester inntektsføres i takt med utførelsen. Andelen av salgsinntekter som knytter seg til fremtidige serviceytelser balanseføres som uopptjent inntekt ved salget, og inntektsføres deretter i takt med levering av ytelsene. Salgsinntektene vises eksklusive engangsavgift og merverdiavgift.

Vurdering og klassifisering av eiendeler og gjeld

Omløpsmidler og kortsiktig gjeld omfatter poster som forfaller til betaling innen ett år etter anskaffelsestidspunktet, samt poster som knytter seg til varekretsløpet. Øvrige poster er klassifisert som anleggsmiddel eller langsiktig gjeld. Selskapet har ingen fordringer som forfaller senere enn ett år.

Omløpsmidler vurderes til laveste av anskaffelseskost og virkelig verdi. Kortsiktig gjeld balanseføres til nominelt beløp på opptakstidspunktet.

Varelageret er vurdert til laveste verdi av kostpris og antatt salgspris etter fradrag for salgskostnader. Det foretas nedskrivning for ukurans.

Datterselskap (tilknyttede selskap/ investering i aksjer) vurderes etter kostmetoden i selskapsregnskapet. Investeringen er vurdert til laveste verdi av kostpris og virkelig verdi.

Varige driftsmidler er i balansen oppført til kostpris med fradrag for ordinære avskrivninger. Ordinære avskrivninger er beregnet lineært og er basert på anslag over anleggsmidlenes økonomiske og tekniske levetid. Driftsmidlene nedskrives til virkelig verdi ved verdifall som ikke forventes å være av forbigående art.

Langsiktig gjeld balanseføres til nominelt beløp på etableringstidspunktet.

For leieavtaler som ikke balanseføres (operasjonell leasing) er leiebetalingen en driftskostnad som fordeles systematisk over leieperioden. Leide (leasede) driftsmidler balanseføres som driftsmidler hvis leiekontrakten anses å overføre den vesentlige av den økonomiske og risikoen knyttet til driftsmiddelet.

Skatter

Skattekostnaden i resultatregnskapet omfatter både periodens betalbare skatt og endring utsatt skatt. Utsatt skatt er beregnet på grunnlag av de midlertidige forskjellene som eksisterer mellom regnskapsmessige og skattemessige verdier, samt ligningsmessig underskudd til fremføring ved utgangen av regnskapsåret. Skatteøkende og skattereduserende midlertidige forskjeller som reverserer eller kan reversere i samme periode, er utlignet.

Pensjoner

Selskapet har innskuddspensjon for sine ansatte. Innskuddspensjonen dekkes av bedriften med løpende premieinnbetaling til forsikringselskap og selskapet har ingen forpliktelser utover dette.

Garanti

Selskapet avsetter for fremtidige forpliktelser knyttet til garantiytelser på solgte biler. Avsetningen er basert på faktiske garantikostnader, samt salgsvolum på nye og brukte biler. For nye biler avsettes det for forpliktelser iht norsk kjøpslov som ikke dekkes av importøren. For nye biler dekkes garantiforpliktelsen av importøren for biler solgt fra og med 01.01.2011. For brukte biler er avsetningen basert på faktiske garantikostnader og antall solgte biler i garantiperioden.

Kontantstrøm

Kontantstrømoppstillingen er utarbeidet etter den indirekte metoden. Kontanter omfatter kontanter, bankinnskudd og andre kortsiktige likvide plasseringer.



Note 1 Salgsinntekter

	2023	2022
Pr. Virksomhetsområde		
Nye biler	1 665 854 208	2 291 766 384
Brukte biler	842 667 499	928 783 761
Deler	281 220 522	245 220 578
Verksted	323 183 616	250 946 882
Sum	3 112 925 845	3 716 717 605

Note 2 Transaksjoner med nærstående parter

Selskap	Selskapsforhold	Transaksjonsart	2023	2022
Kjøp				
Harald A. Møller AS	Søster	Nye biler	1 584 553 267	2 298 823 087
	Søster	Deler og klargjøringstjenester	162 374 518	381 393 934
Møller Bil AS	Mor	Fellestjenester	24 807 221	20 234 571
Møller Synergi AS	Søster	Regnskap og lønn	7 675 964	6 097 566
Møller Digital AS	Søster	It tjenester	21 032 064	27 537 178
Møller Mobility Group AS	Søster	Konserninterne tjenester	11 548 916	263 999
Møller Eiendom AS	Søster	Leie av lokaler	65 916 685	60 908 373
Møller Bil forhandlere	Søster	Deler og diverse	205 189 531	43 018 869
Møller Medvind AS	Søster	Klargjøringstjenester	5 979 329	8 549 443
Sum			2 089 077 495	2 846 827 020
Salg				
Harald A.Møller AS	Søster	Salg av varer og arbeid	203 439 799	148 618 686
Møller Bil AS	Mor	Salg av varer og arbeid	-7 043 490	6 699 033
Møller Mobility Group AS	Søster	Salg av varer og arbeid	3 242 531	1 492 943
Møller Synergi AS	Søster	Salg av varer og arbeid	671 486	1 964 650
Møller Digital AS	Søster	Salg av varer og arbeid	1 489 184	4 110 974
Møller Eiendom	Søster	Salg av varer og arbeid	5 964 548	2 364 028
Møller Auto Baltic AS	Søster	Salg av varer og arbeid	3 043 682	2 506 451
Møller Auto Latvia SIA	Søster	Salg av varer og arbeid	42 506 338	0
Møller Auto UAB	Søster	Salg av varer og arbeid	18 442 093	0
Aars AS	Mor	Salg av varer og arbeid	1 049 193	-256 481
Møller Medvind AS	Søster	Salg av varer og arbeid	587 069	107 571
Møller Bil forhandlere	Søster	Salg av varer og arbeid	454 899 342	351 797 960
Sum			728 291 775	519 405 815



Note 3 Personalkostnader m.m.

Personalkostnader

	2023	2022
Lønninger	296 242 271	265 422 863
Arbeidsgiveravgift	47 811 696	40 909 730
Pensjonskostnader	22 499 601	19 063 221
Andre personalkostnader	12 410 689	11 289 373
Sum	378 964 258	336 685 187

Gjennomsnittlig antall årsverk i 2023 er 392 årsverk.

Selskapets ansatte har til sammen kr 22 195 i lån i selskapet. Lån nedbetales med minst 10 % av opprinnelig saldo pr år og rente belastes med 2,5%. Noen av lånene er kortsiktige og er knyttet til varekjøp.

Pensjonsforpliktelser

Selskapet har innskuddspensjon for samtlige ansatte. Selskapets pensjonsordning oppfyller kravene etter lov om obligatorisk tjenestepensjon.

Innskuddspensjonen dekkes av bedriften med løpende innbetaling til forsikringsselskap og selskapet har ingen forpliktelser utover dette.

Ny AFP-ordning er en flerforetaks ytelsesordning, men behandles regnskapsmessig som en innskuddsordning da forpliktelsen ikke kan henføres til det enkelte selskap på en konsistent og ensartet måte. Det er altså ikke balanseført noen forpliktelse på denne ordningen.

Ytelser til ledende personer

	Daglig leder
Lønn og bonus	10 978 701
Pensjonskostnader	651 305
Annen godtgjørelse	849 928
Avsatt bonus	1 602 459
Sum	14 082 393

Bonus (LTI) til daglig leder.

Det er fra 2019 avsatt bonus som tilsvarer en andel av fastlønn for daglig leder. Bonusen vil justeres basert på verdiutviklingen i Møller Mobility Group, målt gjennom en årlig verdivurdering av konsernet. Tildeling justert for verdiutvikling vil bli utbetalt som lønn etter 3 år

Ved salg, avvikling eller annen omorganisering har daglig leder på visse vilkår, rett til lønn i inntil ett år. Daglig leder har bonusordning basert på resultater og kvalitetskriterier.

Daglig leder eier til sammen 290 000 aksjer i Møller Mobility Group MI AS. Dette er en eierandel på totalt 1,5 %.

Daglig leder på Skadesenteret lønnes av Møller Bil AS, ikke Møller Bil Øst AS.

Revisor

Kostnadsført revisjonshonorar for 2023 utgjør kr 305 598 eks. mva.



Note 4 Årlig leie av ikke balanseførte driftsmidler

Årlig leie av ikke balanseførte driftsmidler

Årlig leie av maskiner, inventar m.v.	4 118 087
Årlig leie av lokaler	65 058 897

Leiekontraktene for lokalene på Kakkellovnskroken 2 varer frem til 31.12.2028. Årlig leie er på 5,2 millioner kroner.

Leiekontraktene for lokalene på Enebakkveien 54 varer frem til 31.12.2025. Årlig leie er på 12,2 millioner kroner.

Leiekontraktene for lokalene i Grenseveien 65 varer frem til 31.12.2025. Årlig leie er på 9,5 millioner kroner.

Leiekontraktene for lokalene i Grenseveien 67 varer frem til 31.12.2025. Årlig leie er på 5,9 millioner kroner.

Leiekontraktene for lokalene i Nordbyveien 96 på Ås varer frem til 31.01.2031. Årlig leie er på 13,0 millioner kroner.

Leiekontraktene for lokalene i Jernkroken 11 varer frem til 08.03.2023. Årlig leie er på 2,4 millioner kroner.

Leiekontraktene for lokalene i Alfasetveien 11 varer frem til 08.03.2023. Årlig leie er på 9,5 millioner kroner.



Note 5 Anleggsmidler

	Bygningsmessig Innredning	Maskiner og anlegg	Driftsløsøre, inventar ol.
Anskaffelseskost pr. 01.01.23	71 834 649	10 283 076	88 370 135
+ Tilgang kjøpte driftsmidler	5 812 441	555 334	7 403 377
- Avgang i året	2 689 932	271 965	3 948 828
= Anskaffelseskost 31.12.23	74 957 158	10 566 445	91 824 684
Av- og nedskrivninger pr. 01.01.23	40 625 660	8 146 002	58 060 378
+ Årets ordinære avskrivninger	8 567 399	1 289 998	8 065 400
- Avgang avskrivning	1 996 823	260 541	2 430 362
= Av- og nedskrivninger pr. 31.12.23	47 196 237	9 175 459	63 695 415
= Bokført verdi 31.12.23	27 760 921	1 390 986	28 129 269
Økonomisk levetid	10-15 år	5 år	3-10 år

	Varebil, busser ol.	Kunst Ensjø	Sum
Anskaffelseskost pr. 01.01.23	1 898 883	176 000	172 562 743
+ Tilgang kjøpte driftsmidler	542 424		14 313 576
- Avgang i året	566 448		7 477 173
= Anskaffelseskost 31.12.23	1 874 859	176 000	179 399 146
Av- og nedskrivninger pr. 01.01.23	460 830		107 292 870
+ Årets ordinære avskrivninger	267 111		18 189 908
- Avgang avskrivning	200 554		4 888 280
= Av- og nedskrivninger pr. 31.12.23	527 386		120 594 498
= Bokført verdi 31.12.23	1 347 472	176 000	58 804 648
Økonomisk levetid	5 år		



Note 6 Skatt

Årets skattekostnad	2023	2022
Resultatført skatt på ordinært resultat:		
Betalbar skatt	7 943 497	43 921 474
Endring i utsatt skattefordel	-434 689	792 968
Skattekostnad ordinært resultat	7 508 808	44 714 442
Skattepliktig inntekt:		
Resultat før skatt	33 823 281	202 763 969
Permanente forskjeller	307 663	483 498
Endring i midlertidige forskjeller	1 975 860	-3 604 403
Avgitt konsernbidrag	-36 000 000	-155 000 000
Skattepliktig inntekt	106 805	44 643 064
Betalbar skatt i balansen:		
Betalbar skatt på årets resultat	7 943 497	43 921 474
Betalbar skatt på avgitt konsernbidrag	-7 920 000	-34 100 000
Sum betalbar skatt i balansen	23 497	9 821 474
Beregning av effektiv skattesats		
Resultat før skatt	33 823 281	202 763 969
Beregnet skatt av resultat før skatt	7 441 122	44 608 073
Skatteeffekt av permanente forskjeller	67 686	106 370
Sum	7 508 808	44 714 443
Effektiv skattesats	22,2 %	22,1 %

Skatteeffekten av midlertidige forskjeller som har gitt opphav til utsatt skatt og utsatte skattefordeler, spesifisert på typer av midlertidige forskjeller

	2023	2022	Endring
Varige driftsmidler	-870 663	133 651	1 004 314
Varebeholdning	-20 488 695	-25 537 658	-5 048 963
Fordringer	101 523	-368 288	-469 810
Avsetninger mv	-47 359 210	-42 052 373	5 306 837
Pensjonspremie/- forpliktelse	-1 183 483	0	1 183 483
Sum	-69 800 528	-67 824 668	1 975 860
Grunnlag for utsatt skattefordel	-69 800 528	-67 824 668	1 975 860
Utsatt skattefordel (22 %)	-15 356 116	-14 921 427	434 689



Note 7 Egenkapital

	Aksje- kapital	Overkurs	Annen Innskutt egenkap.	Annen egenkapital	Sum
Pr. 31.12.2022	19 013 502	3 349 551	55 346 307	50 796 323	128 505 682
Pr. 01.01.2023	19 013 502	3 349 551	55 346 307	50 796 323	128 505 682
Årets overskudd				26 314 473	26 314 473
Avsatt utbytte				-15 000 000	-15 000 000
Konsernbidrag avgitt				-28 080 000	-28 080 000
Pr. 31.12.2023	19 013 502	3 349 551	55 346 307	34 030 796	111 740 155

Note 8 Varer

Varelager	2023	2022
Varelager - kostpris	378 760 264	602 133 737
Ukurans	-20 488 695	-25 537 657
Sum varelager	358 271 569	576 596 080

Note 9 Fordringer og gjeld konsern

	2023	2022
Fordringer		
Kundefordringer konsern	84 837 955	52 959 779
Øvrige fordringer	308 320	134 822
Fordringer på konsernselskap	85 146 275	53 094 601
Kassekreditt (konsernkontoordning)	265 766 824	157 346 384
Langsiktig gjeld til konsernselskap	265 766 824	157 346 384
Leverandørgjeld innen konsern	77 740 594	207 944 820
Annen kortsiktig gjeld konsern	36 000 000	155 000 000
Kortsiktig gjeld til konsernselskap	113 740 594	362 944 820

Selskapet har en langsiktig kassekreditt i Møller Mobilty Group AS som er eier av konsernkontoordningen. Selskapene i ordningen er solidarisk ansvarlig for nettogjelden i konsernets flerkontoavtale. Øvrige fordringer og gjeld er kortsiktige.



Note 10 Annen kortsiktig fordring og gjeld

	2023	2022
Kortsiktige fordringer ansatte	-426 305	2 135 698
Forskudd til leverandører	1 461 896	924 882
Andre kortsiktige fordringer	14 835 174	183 234
Andre forskuddsbetalte kostnader	41 940 776	3 211 688
Andre påløpte inntekter	10 577 821	18 545 042
Sum annen kortsiktig fordring	68 389 362	25 000 544

Forskudd fra kunder	5 846 499	1 771 917
Påløpt ikke utbetalt lønn	17 061 155	13 203 837
Påløpt ikke utbetalt feriepenger	30 399 189	27 817 328
Avsetning bonus	1 092 722	3 123 780
Andre påløpte kostnader	6 192 067	2 960 213
Garanti nye og brukte biler	5 811 951	4 934 429
Avsetning tap på gjenkjøp	32 786 359	37 117 944
Sum annen kortsiktig gjeld	99 189 941	90 929 450

Note 11 Aksjonærer

AKSJEKAPITALEN I MØLLER BIL ØST AS PR. 31.12 BESTÅR AV:

	Antall	Pålydende	Bokført
Ordinære aksjer	3 600	5 281,5	19 013 502
Sum	3 600		19 013 502

EIERSTRUKTUR

De største aksjonærene i % pr. 31.12 var:

	Ordinære	Eierandel	Stemmeandel
MØLLER BIL AS	3 600	100,0	100,0

Selskapet inngår i konsernet Møller Mobility Group. Møller Mobility Group AS er morselskapet med forretningskontor i Oslo. Konsernregnskapet er tilgjengelig på www.moller.no. Konsernregnskapet er tilgjengelig på www.moller.no

Note 12 Skyldige offentlige avgifter

Skyldig skattetrekk utgjør 12 100 495 Møller Mobility Group AS har stilt garanti for beløpet.



Note 13 Ikke balanseførte forpliktelser

Selskapet har pr 31.12.2023 en portefølje salgskontrakter for biler med garanterte gjenkjøpspriser til en samlet verdi på kr 313 368 338. Gjenkjøpsprisene er varierende fra 2,2 % til 80,4 % avhengig av leieperiode, kjørelengde og bilmodell. Verdien av de gjenkjøp som forventes realisert i 2024 utgjør kr 114 996 319. Det er avsatt for tap basert på en individuell vurdering av avtalene.

Som datterselskap av Møller Mobility Group AS garanterer Møller Bil Øst AS for Møller Mobility Group AS sine forpliktelser i to syndikerte låneavtaler på til sammen 3.000 millioner kroner, samt et obligasjonslån på 600 millioner kroner. Av de syndikerte låneavtalene løper 1.000 millioner kroner frem til oktober 2025 og 2.000 millioner kroner løper frem til desember 2027. Obligasjonslånet løper frem til mars 2026, og av dette lånet har Møller Mobility Group AS kjøpt tilbake 122 millioner kroner.