



ÅRSREGNSKAPET FOR REGNSKAPSÅRET 2023 - GENERELL INFORMASJON

Enheten

Organisasjonsnummer: 995 372 614
Organisasjonsform: Aksjeselskap
Foretaksnavn: RONGESUND BYGG OG UMLEIE AS
Forretningsadresse: Påluneset 2
5337 RONG

Regnskapsår

Årsregnskapets periode: 01.01.2023 - 31.12.2023

Konsern

Morselskap i konsern: Nei

Regnskapsregler

Regler for små foretak benyttet: Ja
Benyttet ved utarbeidelsen av årsregnskapet til selskapet: Regnskapslovens alminnelige regler

Årsregnskapet fastsatt av kompetent organ

Bekreftet av representant for selskapet: Stein Norvald Klakegg
Dato for fastsettelse av årsregnskapet: 18.04.2024

Grunnlag for avgivelse

År 2023: Årsregnskapet er elektronisk innlevert
År 2022: Tall er hentet fra elektronisk innlevert årsregnskap fra 2023

Det er ikke krav til at årsregnskapet m.v. som sendes til Regnskapsregisteret er undertegnet. Kontrollen på at dette er utført ligger hos revisor/enhetens øverste organ. Sikkerheten ivaretas ved at innsender har rolle/rettighet for innsending av årsregnskapet via Altinn, og ved at det bekreftes at årsregnskapet er fastsatt av kompetent organ.

Brønnøysundregistrene, 28.03.2025



Resultatregnskap

Beløp i: NOK	Note	2023	2022
RESULTATREGNSKAP			
Inntekter			
Salgsinntekt		15 576	15 018
Annen driftsinntekt		1 693 387	1 494 167
Sum inntekter		1 708 963	1 509 185
Kostnader			
Lønnskostnad	1		
Avskrivning av driftsmidler og immaterielle eiendeler	2		
Annen driftskostnad		378 312	337 779
Sum kostnader		378 312	337 779
Driftsresultat		1 330 651	1 171 406
Finansinntekter og finanskostnader			
Annen renteinntekt		38 956	14 959
Sum finansinntekter		38 956	14 959
Annen rentekostnad		458 850	456 650
Sum finanskostnader		458 850	456 650
Netto finans		-419 894	-441 691
Ordinært resultat før skattekostnad		910 758	729 715
Skattekostnad på resultat	3	200 274	160 923
Ordinært resultat etter skattekostnad		710 484	568 792
Årsresultat	4	710 484	568 792
Årsresultat etter minoritetsinteresser		710 484	568 792
Totalresultat		710 484	568 792
Overføringer og disponeringer			
Konsernbidrag		52 822	132 295
Avsatt til annen egenkapital		657 662	436 497



Resultatregnskap

Beløp i: NOK	Note	2023	2022
Sum overføringer og disponeringer	4	710 484	568 792



Balanse

Beløp i: NOK	Note	2023	2022
BALANSE - EIENDELER			
Anleggsmidler			
Immaterielle eiendeler			
Utsatt skattefordel	3		
Varige driftsmidler			
Tomter, bygninger o.a. fast eiendom	2, 5	17 606 623	17 606 623
Maskiner og anlegg	2		
Skip og flytende installasjoner	2		
Driftsløsøre, inventar o.a. utstyr	2		
Sum varige driftsmidler	2	17 606 623	17 606 623
Finansielle anleggsmidler			
Andre langsiktige fordringer		4 394 371	4 394 371
Sum finansielle anleggsmidler	6	4 394 371	4 394 371
Sum anleggsmidler		22 000 994	22 000 994
Omløpsmidler			
Varer			
Fordringer			
Kundefordringer		124 436	115 353
Andre kortsiktige fordringer		3 005	3 000
Sum fordringer	6	127 441	118 353
Bankinnskudd, kontanter og lignende			
Bankinnskudd, kontanter o.l.		1 297 018	882 815
Sum bankinnskudd, kontanter og lignende		1 297 018	882 815
Sum omløpsmidler		1 424 459	1 001 168
SUM EIENDELER		23 425 453	23 002 162

BALANSE - EGENKAPITAL OG GJELD



Balanse

Beløp i: NOK	Note	2023	2022
Egenkapital			
Innskutt egenkapital			
Aksjekapital	4, 7	100 000	100 000
Beholdning av egne aksjer	7		
Overkurs	4	590	590
Sum innskutt egenkapital		100 590	100 590
Opptjent egenkapital			
Annen egenkapital	4	4 953 599	4 295 937
Sum opptjent egenkapital		4 953 599	4 295 937
Sum egenkapital	4	5 054 189	4 396 527
Gjeld			
Langsiktig gjeld			
Utsatt skatt	3	7 427	9 284
Sum avsetninger for forpliktelser		7 427	9 284
Annen langsiktig gjeld			
Gjeld til kredittinstitusjoner	5	13 700 011	13 878 574
Langsiktig konserngjeld		2 097 214	2 097 214
Øvrig langsiktig gjeld		1 317 535	1 492 740
Sum annen langsiktig gjeld		17 114 760	17 468 528
Sum langsiktig gjeld		17 122 187	17 477 812
Kortsiktig gjeld			
Leverandørgjeld		215 015	120 314
Betalbar skatt	3	187 232	125 544
Kortsiktig konserngjeld		237 330	169 609
Annen kortsiktig gjeld		609 500	712 356
Sum kortsiktig gjeld		1 249 076	1 127 823
Sum gjeld		18 371 263	18 605 635
SUM EGENKAPITAL OG GJELD		23 425 453	23 002 162



Brønnøysundregistrene

ÅRSREGNSKAP FOR REGNSKAPSÅRET 2023 - GENERELL INFORMASJON

Journalnummer: 2024 374532

Enheten

Organisasjonsnummer: 995 372 614
Organisasjonsform: Aksjeselskap
Foretaksnavn: RONGESUND BYGG OG UTTLEIE AS
Forretningsadresse: Pålsneset 2
5337 RONG

Regnskapsår

Årsregnskapets periode: 01.01.2023 - 31.12.2023

Konsern

Morselskap i konsern: Nei

Regnskapsregler

Regler for små foretak benyttet: Ja
Benyttet ved utarbeidelsen av
årsregnskapet til selskapet: Regnskapslovens alminnelige regler

Årsregnskapet fastsatt av kompetent organ

Bekreftet av representant for selskapet: Stein Norvald Klakegg
Dato for fastsettelse av årsregnskapet: 18.04.2024

Grunnlag for avgivelse

År 2023: Årsregnskap er elektronisk innlevert.
År 2022: Tall er hentet fra elektronisk innlevert årsregnskap fra 2023.

Det er ikke krav til at årsregnskapet m.v. som sendes til Regnskapsregisteret er undertegnet. Kontrollen på at dette er utført ligger hos revisor/enhetens øverste organ. Sikkerheten ivaretas ved at innsender har rolle/rettighet for innsending av årsregnskapet via Altinn, og ved at det bekreftes at årsregnskapet er fastsatt av kompetent organ.

Brønnøysundregistrene, 22.05.2024



Organisasjonsnr: 995 372 614
RONGESUND BYGG OG UMLEIE AS

RESULTATREGNSKAP

Beløp i: NOK	Note	2023	2022
RESULTATREGNSKAP			
Inntekter			
Salgsinntekt		15 576	15 018
Annen driftsinntekt		1 693 387	1 494 167
Sum inntekter		1 708 963	1 509 185
Kostnader			
Lønnskostnad	1		
Avskrivning av driftsmidler og immaterielle eiendeler	2		
Annen driftskostnad		378 312	337 779
Sum kostnader		378 312	337 779
Driftsresultat		1 330 651	1 171 406
Finansinntekter og finanskostnader			
Annen renteinntekt		38 956	14 959
Sum finansinntekter		38 956	14 959
Annen rentekostnad		458 850	456 650
Sum finanskostnader		458 850	456 650
Netto finans		-419 894	-441 691
Ordinært resultat før skattekostnad			
Skattekostnad på resultat	3	200 274	160 923
Ordinært resultat etter skattekostnad		710 484	568 792
Årsresultat	4	710 484	568 792
Årsresultat etter minoritetsinteresser		710 484	568 792
Totalresultat		710 484	568 792
Overføringer og disponeringer			
Konsernbidrag		52 822	132 295
Avsatt til annen egenkapital		657 662	436 497
Sum overføringer og disponeringer	4	710 484	568 792



Organisasjonsnr: 995 372 614
RONGESUND BYGG OG UMLEIE AS

BALANSE

Beløp i: NOK	Note	2023	2022
BALANSE - EIENDELER			
Anleggsmidler			
Immaterielle eiendeler			
Utsatt skattefordel	3		
Varige driftsmidler			
Tomter, bygninger o.a.			
fast eiendom	2, 5	17 606 623	17 606 623
Maskiner og anlegg	2		
Skip og flytende			
installasjoner	2		
Driftsløsøre, inventar o.			
a. utstyr	2		
Sum varige driftsmidler	2	17 606 623	17 606 623
Finansielle anleggsmidler			
Andre langsiktige			
fordringer		4 394 371	4 394 371
Sum finansielle			
anleggsmidler	6	4 394 371	4 394 371
Sum anleggsmidler		22 000 994	22 000 994
Omløpsmidler			
Varer			
Fordringer			
Kundefordringer		124 436	115 353
Andre kortsiktige			
fordringer		3 005	3 000
Sum fordringer	6	127 441	118 353
Bankinnskudd, kontanter			
og lignende			
Bankinnskudd, kontanter o.			
l.		1 297 018	882 815
Sum bankinnskudd,			
kontanter og lignende		1 297 018	882 815
Sum omløpsmidler		1 424 459	1 001 168
SUM EIENDELER		23 425 453	23 002 162

BALANSE - EGENKAPITAL OG GJELD

Egenkapital
Innskutt egenkapital



Aksjekapital	4, 7	100 000	100 000
Beholdning av egne aksjer	7		
Overkurs	4	590	590
Sum innskutt egenkapital		100 590	100 590
Opptjent egenkapital			
Annen egenkapital	4	4 953 599	4 295 937
Sum opptjent egenkapital		4 953 599	4 295 937
Sum egenkapital	4	5 054 189	4 396 527
Gjeld			
Langsiktig gjeld			
Utsatt skatt	3	7 427	9 284
Sum avsetninger for forpliktelseser		7 427	9 284
Annen langsiktig gjeld			
Gjeld til kredittinstitusjoner	5	13 700 011	13 878 574
Langsiktig konserngjeld		2 097 214	2 097 214
Øvrig langsiktig gjeld		1 317 535	1 492 740
Sum annen langsiktig gjeld		17 114 760	17 468 528
Sum langsiktig gjeld		17 122 187	17 477 812
Kortsiktig gjeld			
Leverandørgjeld		215 015	120 314
Betalbar skatt	3	187 232	125 544
Kortsiktig konserngjeld		237 330	169 609
Annen kortsiktig gjeld		609 500	712 356
Sum kortsiktig gjeld		1 249 076	1 127 823
Sum gjeld		18 371 263	18 605 635
SUM EGENKAPITAL OG GJELD		23 425 453	23 002 162



Organisasjonsnr: 995 372 614
RONGESUND BYGG OG UMLEIE AS

NOTEOPPLYSNINGER - SELSKAP - alle poster oppgitt i hele tall

Note

Antall årsverk i regnskapsåret
0.00

Sum Beløp

Balanseført verdi 31.12. Varige driftsmidler Immaterielle eiend.

Konsernregnskap

Morselskapet sitt navn

Forretningskontor for morselskapet

Begrunnelse for at datterselskap er utelatt fra konsolideringen

Samlet beløp - tilknyttet selskap Årets Fjorårets

Samlet beløp - foretak i samme konsern Årets Fjorårets

Samlet beløp - foretak i samme konsern Årets Fjorårets

Samlet beløp - felles kontrollert virksomhet Årets Fjorårets

Pantstillelse Beløp

Beholdning av egne aksjer Antall Pålydende Andel av aksjek.



 BankID Signing
Jan-Olav Strand
2024-02-23

 BankID Signing
Tove Andersen
2024-02-23

 BankID Signing
Stein Norvald Klakegg
2024-02-23

 BankID Signing
Bjarthe Magnar Torsvik
2024-02-23

 BankID Signing
Lillian Drange
2024-02-26

 BankID Signing
Arvid Hellesund
2024-02-27

Årsregnskap 2023

Rongesund Bygg og Utleie AS

Resultatregnskap
Balanse
Noter til regnskapet
Revisjonsberetning

Org.nr.: 995 372 614



Til generalforsamlingen i Rongesund Bygg og Utleie AS

Uavhengig revisors beretning for 2023

Konklusjon

Vi har revidert Rongesund Bygg og Utleie AS sitt årsregnskap som viser et overskudd på kr 710 484. Årsregnskapet består av balanse per 31. desember 2023, resultatregnskap for regnskapsåret avsluttet per denne datoen og noter til årsregnskapet, herunder et sammendrag av viktige regnskapsprinsipper.

Etter vår mening

- oppfyller årsregnskapet gjeldende lovkrav, og
- gir årsregnskapet et rettviseende bilde av selskapets finansielle stilling per 31. desember 2023 og av dets resultat for regnskapsåret avsluttet per denne datoen i samsvar med regnskapslovens regler og god regnskapsskikk i Norge.

Grunnlag for konklusjonen

Vi har gjennomført revisjonen i samsvar med International Standards on Auditing (ISA-ene). Våre oppgaver og plikter i henhold til disse standardene er beskrevet nedenfor under Revisors oppgaver og plikter ved revisjonen av årsregnskapet. Vi er uavhengige av selskapet i samsvar med kravene i relevante lover og forskrifter i Norge og International Code of Ethics for Professional Accountants (inkludert internasjonale uavhengighetsstandarder) utstedt av International Ethics Standards Board for Accountants (IESBA-reglene), og vi har overholdt våre øvrige etiske forpliktelser i samsvar med disse kravene. Innhentet revisjonsbevis er etter vår vurdering tilstrekkelig og hensiktsmessig som grunnlag for vår konklusjon.

Ledelsens ansvar for årsregnskapet

Styret (ledelsen) er ansvarlig for å utarbeide årsregnskapet og for at det gir et rettviseende bilde i samsvar med regnskapslovens regler og god regnskapsskikk i Norge. Ledelsen er også ansvarlig for slik intern kontroll som den finner nødvendig for å kunne utarbeide et årsregnskap som ikke inneholder vesentlig feilinformasjon, verken som følge av misligheter eller utilsiktede feil.

Ved utarbeidelsen av årsregnskapet må ledelsen ta standpunkt til selskapets evne til fortsatt drift og opplyse om forhold av betydning for fortsatt drift. Forutsetningen om fortsatt drift skal legges til grunn for årsregnskapet så lenge det ikke er sannsynlig at virksomheten vil bli avvirket.



Revisors oppgaver og plikter ved revisjonen av årsregnskapet

Vårt mål er å oppnå betryggende sikkerhet for at årsregnskapet som helhet ikke inneholder vesentlig feilinformasjon, verken som følge av misligheter eller utilsiktede feil, og å avgi en revisjonsberetning som inneholder vår konklusjon. Betryggende sikkerhet er en høy grad av sikkerhet, men ingen garanti for at en revisjon utført i samsvar med ISA-ene, alltid vil avdekke vesentlig feilinformasjon. Feilinformasjon kan oppstå som følge av misligheter eller utilsiktede feil. Feilinformasjon er å anse som vesentlig dersom den enkeltvis eller samlet med rimelighet kan forventes å påvirke økonomiske beslutninger som brukerne foretar basert på årsregnskapet.

For videre beskrivelse av revisors oppgaver og plikter vises det til:
<https://revisorforeningen.no/revisjonsberetninger>

Bergen, 27.02.2024
Collegium Revisjon AS

Erlend Hugaas Myrdal
statsautorisert revisor



Resultatregnskap

Rongesund Bygg og Utleie AS

Driftsinntekter og driftskostnader	Note	2023	
Salgsinntekt		15 576	
Annen driftsinntekt		1 693 387	1 494 167
Sum driftsinntekter		1 708 963	1 509 185
Annen driftskostnad		378 312	337 779
Sum driftskostnader		378 312	337 779
Driftsresultat		1 330 651	1 171 406
Finansinntekter og finanskostnader			
Annen renteinntekt		38 956	14 959
Annen rentekostnad		458 850	456 650
Resultat av finansposter		-419 894	-441 691
Resultat før skattekostnad		910 758	729 715
Skattekostnad på resultat	3	200 274	160 923
Årsresultat	4	710 484	568 792
Overføringer			
Mottatt konsernbidrag		-52 822	-132 295
Avsatt til annen egenkapital		657 662	436 497
Sum overføringer	4	710 484	568 792

 BankID Signing
Jan-Olav Strand
2024-02-23

 BankID Signing
Tove Andersen
2024-02-23

 BankID Signing
Stein Norvald Klakegg
2024-02-23

 BankID Signing
Bjarthe Magnar Torsvik
2024-02-23

 BankID Signing
Lillian Drange
2024-02-26


 BankID Signing
Arvid Hellesund
2024-02-27



Balanse

Rongesund Bygg og Utleie AS

Eiendeler	Note	2023	2023
Anleggsmidler			
Varige driftsmidler			
Tomter, bygninger o.a. fast eiendom	2, 5	17 606 623	17 606 623
Sum varige driftsmidler	2	17 606 623	17 606 623
Finansielle anleggsmidler			
Andre langsiktige fordringer		4 394 371	4 394 371
Sum finansielle anleggsmidler	6	4 394 371	4 394 371
Sum anleggsmidler		22 000 994	22 000 994
Omløpsmidler			
Fordringer			
Kundefordringer		124 436	115 353
Andre kortsiktige fordringer		3 005	3 000
Sum fordringer	6	127 441	118 353
Bankinnskudd, kontanter o.l.		1 297 018	882 815
Sum omløpsmidler		1 424 459	1 001 168
Sum eiendeler		23 425 453	23 002 162

 BankID Signing
Jan-Olav Strand
2024-02-23

 BankID Signing
Tove Andersen
2024-02-23

 BankID Signing
Stein Norvald Klakegg
2024-02-23

 BankID Signing
Bjarthe Magnar Torsvik
2024-02-23

 BankID Signing
Lillian Drange
2024-02-26

 BankID Signing
Arvid Hellesund
2024-02-27



Balanse

Rongesund Bygg og Utleie AS

Egenkapital og gjeld	Note	2023	
Egenkapital			
Innskutt egenkapital			
Aksjekapital	4, 7	100 000	100 000
Overkurs	4	590	590
Sum innskutt egenkapital		100 590	100 590
Opptjent egenkapital			
Annen egenkapital	4	4 953 599	4 295 937
Sum opptjent egenkapital		4 953 599	4 295 937
Sum egenkapital	4	5 054 189	4 396 527
Gjeld			
Utsatt skatt	3	7 427	9 284
Annen langsiktig gjeld			
Gjeld til kredittinstitusjoner	5	13 700 011	13 878 574
Langsiktig konserngjeld		2 097 214	2 097 214
Øvrig langsiktig gjeld		1 317 535	1 492 740
Sum annen langsiktig gjeld		17 114 760	17 468 528
Kortsiktig gjeld			
Leverandørgjeld		215 015	120 314
Betalbar skatt	3	187 232	125 544
Konserngjeld		237 330	169 609
Annen kortsiktig gjeld		609 500	712 356
Sum kortsiktig gjeld		1 249 076	1 127 823
Sum gjeld		18 371 263	18 605 635
Sum egenkapital og gjeld		23 425 453	23 002 162

Rong
Styret i Rongesund Bygg og Utleie AS

Stein Norvald Klakegg
styreleder

Bjarthe Magnar Torsvik
styremedlem

Lillian Drange
styremedlem

Jan-Olav Strand
styremedlem

Tove Andersen
styremedlem

Arvid Hellesund
styremedlem

Rongesund Bygg og Utleie AS

Side 4



Noter

Rongesund Bygg og Utleie AS

Regnskapsprinsipper

Årsregnskapet er satt opp i samsvar med regnskapsloven og NRS 8 - God regnskapsskikk for små foretak.

Driftsinntekter og driftskostnader

Leieinntekter inntektsføres over leieperioden. Kostnader medtas etter sammenstillingsprinsippet, dvs. at kostnader medtas i samme periode som tilhørende inntekter inntektsføres.

Skatt

Skattekostnaden i resultatregnskapet omfatter både periodens betalbare skatt og endring i utsatt skatt. Utsatt skatt er beregnet med 22 % på grunnlag av de midlertidige forskjeller som eksisterer mellom regnskapsmessige og skattemessige verdier, samt ligningsmessig underskudd til fremføring ved utgangen av regnskapsåret. Skatteøkende og skattereduserende midlertidige forskjeller som reverserer eller kan reverseres i samme periode er utlignet og nettoført.

Klassifisering og vurdering av anleggsmidler


Anleggsmidler omfatter eiendeler bestemt til varig eie og bruk. Anleggsmidler er vurdert til anskaffelseskost. Varige driftsmidler balanseføres og avskrives over driftsmidlets økonomiske levetid. Avskrivningsperioden for fast eiendom anskaffet etter 2009 er dekomponert i en del som gjelder råbygget og en del som gjelder faste tekniske installasjoner. Varige driftsmidler nedskrives til gjenvinnbart beløp ved verdifall som forventes ikke å være forbigående. Gjenvinnbart beløp er det høyeste av netto salgsværdi og verdi i bruk. Verdi i bruk er nåverdi av fremtidige kontantstrømmer knyttet til eiendelen. Nedskrivningen reverseres når grunnlaget for nedskrivningen ikke lenger er til stede.

Klassifisering og vurdering av omløpsmidler

Omløpsmidler og kortsiktig gjeld omfatter normalt poster som forfaller til betaling innen ett år etter balansedagen, samt poster som knytter seg til varekretsløpet. Omløpsmidler vurderes til laveste verdi av anskaffelseskost og virkelig verdi.

Fordringer

Kundefordringer og andre fordringer oppføres til pålydende etter fradrag for avsetning til forventet tap. Avsetning til tap gjøres på grunnlag av en individuell vurdering av de enkelte fordringene.

 BankID Signing
Jan-Olav Strand
2024-02-23

 BankID Signing
Tove Andersen
2024-02-23

 BankID Signing
Stein Norvald Klakegg
2024-02-23

 BankID Signing
Bjarthe Magnar Torsvik
2024-02-23


 BankID Signing
Lillian Drange
2024-02-26

 BankID Signing
Arvid Hellesund
2024-02-27



Noter

Rongesund Bygg og Utleie AS

 BankID Signing
Jan-Olav Strand
2024-02-23

 BankID Signing
Tove Andersen
2024-02-23

 BankID Signing
Stein Norvald Klakegg
2024-02-23

 BankID Signing
Bjarthe Magnar Torsvik
2024-02-23

 BankID Signing
Lillian Drange
2024-02-26

 BankID Signing
Arvid Hellesund
2024-02-27

Note 1 Lønnskostnader og antall årsverk

Selskapet har i 2023 sysselsatt 0 årsverk.

Note 2 Anleggsmidler

	Bygninger og tomter	Sum
Anskaffelseskost pr. 01.01.23	17 606 623	17 606 623
+ Tilgang kjøpte driftsmidler	100 000	100 000
= Anskaffelseskost 31.12.23	17 706 623	17 706 623
= Bokført verdi 31.12.23	17 706 623	17 706 623

Note 3 Skatt

Årets skattekostnad	2023	2022
Resultatført skatt på ordinært resultat:		
Betalbar skatt	202 131	163 244
Endring i utsatt skatt	-1 857	-2 321
Skattekostnad ordinært resultat	200 274	160 923
Skattepliktig inntekt:		
Resultat før skatt	910 758	729 714
Permanente forskjeller	-422	0
Endring i midlertidige forskjeller	8 440	10 550
Avgitt konsernbidrag	-67 721	0
Skattepliktig inntekt	851 055	740 264
Betalbar skatt i balansen:		
Betalbar skatt på årets resultat	202 131	125 544
Betalbar skatt på avgitt konsernbidrag	-14 899	0
Sum betalbar skatt i balansen	187 232	125 544

Skatteeffekten av midlertidige forskjeller som har gitt opphav til utsatt skatt og utsatte skattefordeler, spesifisert på typer av midlertidige forskjeller

	2023	2022	Endring
Gevinst – og tapskonto	33 759	42 199	8 440
Sum	33 759	42 199	8 440
Grunnlag for utsatt skatt	33 759	42 199	8 440
Utsatt skatt (22 %)	7 427	9 284	1 857



Noter

Rongesund Bygg og Utleie AS



Note 4 Egenkapital

	Aksjekapital	Overkurs	Annen egenkapital	Sum egenkapital
Pr. 31.12.2022	100 000	590	4 295 937	4 396 527
Årets resultat			710 484	710 484
Konsernbidrag avgitt			-52 822	-52 822
Pr 31.12.2023	100 000	590	4 953 599	5 054 189

Note 5 Pantstillelser og garantier

	31.12.2023	31.12.2022
Pantsikret gjeld, pantstillelser og garantier		
Gjeld til kredittinstitusjoner	13 700 011	13 878 574
Sum	13 700 011	13 878 574

Regnskapsført verdi av pantsikrede eiendeler

Bokført verdi av eiendeler pantsatt for egen gjeld	17 606 623	17 606 623
Sum	17 606 623	17 606 623

Ingen del av selskapets gjeld forfaller til betaling senere enn fem år etter regnskapsårets slutt.

Note 6 Lån og sikkerhetsstillelse til medlemmer av styrende organer

Selskapet har ikke gitt lån eller sikkerhetsstillelse til ledende personer, aksjeeiere med videre.

Note 7 Aksjonærer

Aksjekapitalen i Rongesund Bygg og Utleie AS pr. 31.12 består av:

	Antall	Pålydende	Bokført
Ordinære aksjer	100	1 000,0	100 000
Sum	100		100 000

Eierstruktur

De største aksjonærene i % pr. 31.12 var:

	Ordinære	Eierandel	Stemmeandel
Rongesund Holding As	100	100,0	100,0