



ÅRSREGNSKAPET FOR REGNSKAPSÅRET 2020 - GENERELL INFORMASJON

Enheten

Organisasjonsnummer: 822 399 622
Organisasjonsform: Aksjeselskap
Foretaksnavn: UTENDØRS MIDSUND AS
Forretningsadresse: Lyngjavegen 8
6475 MIDSUND

Regnskapsår

Årsregnskapets periode: 01.01.2020 - 31.12.2020

Konsern

Morselskap i konsern: Nei

Regnskapsregler

Regler for små foretak benyttet: Ja
Benyttet ved utarbeidelsen av årsregnskapet til selskapet: Regnskapslovens alminnelige regler

Årsregnskapet fastsatt av kompetent organ

Bekreftet av representant for selskapet: Kjetil Aune
Dato for fastsettelse av årsregnskapet: 30.06.2021

Grunnlag for avgivelse

År 2020: Årsregnskapet er elektronisk innlevert
År 2019: Tall er hentet fra elektronisk innlevert årsregnskap fra 2020

Det er ikke krav til at årsregnskapet m.v. som sendes til Regnskapsregisteret er undertegnet. Kontrollen på at dette er utført ligger hos revisor/enhetens øverste organ. Sikkerheten ivaretas ved at innsender har rolle/rettighet for innsending av årsregnskapet via Altinn, og ved at det bekreftes at årsregnskapet er fastsatt av kompetent organ.

Brønnøysundregistrene, 05.08.2022



Resultatregnskap

Beløp i: NOK	Note	2020	2019
RESULTATREGNSKAP			
Inntekter			
Salgsinntekt		3 322 860	2 258 391
Annen driftsinntekt		180 027	109 279
Sum inntekter		3 502 887	2 367 670
Kostnader			
Varekostnad		2 063 352	1 263 539
Lønnskostnad	1	668 270	521 899
Avskrivning av driftsmidler og immaterielle eiendeler	2	107 180	75 602
Nedskrivning av varige driftsmidler og immaterielle eiendeler	2		
Annen driftskostnad	1	506 576	557 116
Sum kostnader		3 345 377	2 418 156
Driftsresultat		157 509	-50 486
Finansinntekter og finanskostnader			
Annen renteinntekt		5	70
Sum finansinntekter		5	70
Annen rentekostnad		133 342	38 165
Annen finanskostnad		21 065	3 190
Sum finanskostnader		154 406	41 355
Netto finans		-154 401	-41 285
Ordinært resultat før skattekostnad		3 108	-91 771
Skattekostnad på ordinært resultat	3		
Ordinært resultat etter skattekostnad		3 108	-91 771
Årsresultat	9	3 108	-91 771
Årsresultat etter minoritetsinteresser		3 108	-91 771
Totalresultat		3 108	-91 771



Resultatregnskap

Beløp i: NOK	Note	2020	2019
Overføringer og disponeringer			
Udekket tap		3 108	-91 771
Sum overføringer og disponeringer		3 108	-91 771



Balanse

Beløp i: NOK	Note	2020	2019
BALANSE - EIENDELER			
Anleggsmidler			
Immaterielle eiendeler			
Utsatt skattefordel	3		
Varige driftsmidler			
Maskiner og anlegg	2, 7	101 679	166 442
Driftsløsøre, inventar o.a. utstyr	2, 7	99 889	142 306
Sum varige driftsmidler		201 569	308 749
Sum anleggsmidler		201 569	308 749
Omløpsmidler			
Varer			
Sum varer	5, 7	1 430 949	1 124 411
Fordringer			
Kundefordringer	7	264 819	228 192
Andre kortsiktige fordringer		15 527	19 236
Sum fordringer		280 345	247 428
Bankinnskudd, kontanter og lignende			
Bankinnskudd, kontanter o.l.	8	24 675	30 575
Sum bankinnskudd, kontanter og lignende		24 675	30 575
Sum omløpsmidler		1 735 970	1 402 415
SUM EIENDELER		1 937 538	1 711 163
BALANSE - EGENKAPITAL OG GJELD			
Egenkapital			
Innskutt egenkapital			
Aksjekapital	4, 9	501 000	501 000
Annen innskutt egenkapital	4		



Balanse

Beløp i: NOK	Note	2020	2019
Sum innskutt egenkapital		501 000	501 000
Opptjent egenkapital			
Annen egenkapital	9		
Udekket tap	9	-88 664	-91 771
Sum opptjent egenkapital		-88 664	-91 771
Sum egenkapital		412 336	409 229
Gjeld			
Langsiktig gjeld			
Utsatt skatt	3		
Annen langsiktig gjeld			
Gjeld til kredittinstitusjoner	6, 7	225 000	260 000
Annen Langsiktig gjeld	6		
Sum annen langsiktig gjeld		225 000	260 000
Sum langsiktig gjeld		225 000	260 000
Kortsiktig gjeld			
Gjeld til kredittinstitusjoner	7	270 251	259 685
Leverandørgjeld		730 368	537 290
Betalbar skatt	3		
Skyldig offentlige avgifter		97 431	96 526
Annen kortsiktig gjeld		202 152	148 434
Sum kortsiktig gjeld		1 300 202	1 041 935
Sum gjeld		1 525 202	1 301 935
SUM EGENKAPITAL OG GJELD		1 937 538	1 711 163
POSTER UTENOM BALANSEN			
Garantistillelser	7		
Pantstillelser	7		



Brønnøysundregistrene

ÅRSREGNSKAP FOR REGNSKAPSÅRET 2020 - GENERELL INFORMASJON

Journalnummer: 2021 690630

Enheten

Organisasjonsnummer: 822 399 622
Organisasjonsform: Aksjeselskap
Foretaksnavn: UTENDØRS MIDSUND AS
Forretningsadresse: Lyngjavegen 8
6475 MIDSUND

Regnskapsår

Årsregnskapets periode: 01.01.2020 - 31.12.2020

Konsern

Morselskap i konsern: Nei

Regnskapsregler

Regler for små foretak benyttet: Ja
Benyttet ved utarbeidelsen av
årsregnskapet til selskapet: Regnskapslovens alminnelige regler

Årsregnskapet fastsatt av kompetent organ

Bekreftet av representant for selskapet: Kjetil Aune
Dato for fastsettelse av årsregnskapet: 30.06.2021

Revisjon

Selskapet har besluttet at årsregnskapet
ikke skal revideres: Ja

Grunnlag for avgivelse

År 2020: Årsregnskap er elektronisk innlevert.
År 2019: Tall er hentet fra elektronisk innlevert årsregnskap fra 2020.

Det er ikke krav til at årsregnskapet m.v. som sendes til Regnskapsregisteret er undertegnet. Kontrollen på at dette er utført ligger hos revisor/enhetens øverste organ. Sikkerheten ivaretas ved at innsender har rolle/rettighet for innsending av årsregnskapet via Altinn, og ved at det bekreftes at årsregnskapet er fastsatt av kompetent organ.

Brønnøysundregistrene, 30.08.2021



Organisasjonsnr: 822 399 622
UTENDØRS MIDSUND AS

RESULTATREGNSKAP

Beløp i: NOK	Note	2020	2019
RESULTATREGNSKAP			
Inntekter			
Salgsinntekt		3 322 860	2 258 391
Annen driftsinntekt		180 027	109 279
Sum inntekter		3 502 887	2 367 670
Kostnader			
Varekostnad		2 063 352	1 263 539
Lønnskostnad	1	668 270	521 899
Avskrivning av driftsmidler og immaterielle eiendeler	2	107 180	75 602
Nedskrivning av varige driftsmidler og immaterielle eiendeler	2		
Annen driftskostnad	1	506 576	557 116
Sum kostnader		3 345 377	2 418 156
Driftsresultat		157 509	-50 486
Finansinntekter og finanskostnader			
Annen renteinntekt		5	70
Sum finansinntekter		5	70
Annen rentekostnad		133 342	38 165
Annen finanskostnad		21 065	3 190
Sum finanskostnader		154 406	41 355
Netto finans		-154 401	-41 285
Ordinært resultat før skattekostnad		3 108	-91 771
Skattekostnad på ordinært resultat	3		
Ordinært resultat etter skattekostnad		3 108	-91 771
Årsresultat	9	3 108	-91 771
Årsresultat etter minoritetsinteresser		3 108	-91 771
Totalresultat		3 108	-91 771
Overføringer og disponeringer			
Udekket tap		3 108	-91 771
Sum overføringer og disponeringer		3 108	-91 771





Organisasjonsnr: 822 399 622
UTENDØRS MIDSUND AS

BALANSE

Beløp i: NOK	Note	2020	2019
BALANSE - EIENDELER			
Anleggsmidler			
Immaterielle eiendeler			
Utsatt skattefordel	3		
Varige driftsmidler			
Maskiner og anlegg	2, 7	101 679	166 442
Driftsløsøre, inventar o. a. utstyr	2, 7	99 889	142 306
Sum varige driftsmidler		201 569	308 749
Sum anleggsmidler		201 569	308 749
Omløpsmidler			
Varer			
Sum varer	5, 7	1 430 949	1 124 411
Fordringer			
Kundefordringer	7	264 819	228 192
Andre kortsiktige fordringer		15 527	19 236
Sum fordringer		280 345	247 428
Bankinnskudd, kontanter og lignende			
Bankinnskudd, kontanter o. l.	8	24 675	30 575
Sum bankinnskudd, kontanter og lignende		24 675	30 575
Sum omløpsmidler		1 735 970	1 402 415
SUM EIENDELER		1 937 538	1 711 163
BALANSE - EGENKAPITAL OG GJELD			
Egenkapital			
Innskutt egenkapital			
Aksjekapital	4, 9	501 000	501 000
Annen innskutt egenkapital	4		
Sum innskutt egenkapital		501 000	501 000
Opptjent egenkapital			
Annen egenkapital	9		
Udekket tap	9	-88 664	-91 771
Sum opptjent egenkapital		-88 664	-91 771



Sum egenkapital		412 336	409 229
Gjeld			
Langsiktig gjeld			
Utsatt skatt	3		
Annen langsiktig gjeld			
Gjeld til			
kredittinstitusjoner	6, 7	225 000	260 000
Annen Langsiktig gjeld	6		
Sum annen langsiktig gjeld		225 000	260 000
Sum langsiktig gjeld		225 000	260 000
Kortsiktig gjeld			
Gjeld til			
kredittinstitusjoner	7	270 251	259 685
Leverandørgjeld		730 368	537 290
Betalbar skatt	3		
Skyldig offentlige avgifter		97 431	96 526
Annen kortsiktig gjeld		202 152	148 434
Sum kortsiktig gjeld		1 300 202	1 041 935
Sum gjeld		1 525 202	1 301 935
SUM EGENKAPITAL OG GJELD		1 937 538	1 711 163
POSTER UTENOM BALANSEN			
Garantistillelser	7		
Pantstillelser	7		



Organisasjonsnr: 822 399 622
UTENDØRS MIDSUND AS

NOTEOPPLYSNINGER - SELSKAP - alle poster oppgitt i hele tall

Note
1

Antall årsverk i regnskapsåret

Virksomheten har hatt følgende antall årsverk:
1.50



Årsregnskap 2020 Utendørs Midsund AS

Resultatregnskap
Balanse
Noter til regnskapet

Org.nr.: 822 399 622

**Resultatregnskap**

Utendørs Midsund AS

Driftsinntekter og driftskostnader	Note	2020	2019
Salgsinntekt		3 322 860	2 258 391
Annen driftsinntekt		180 027	109 279
Sum driftsinntekter		<u>3 502 887</u>	<u>2 367 670</u>
Varekostnad		2 063 352	1 263 539
Lønnskostnad	1	668 270	521 899
Avskrivning av driftsmidler og immaterielle eiendeler	2	107 180	75 602
Annen driftskostnad	1	506 576	557 116
Sum driftskostnader		<u>3 345 377</u>	<u>2 418 156</u>
Driftsresultat		<u>157 509</u>	<u>-50 486</u>
Finansinntekter og finanskostnader			
Annen renteinntekt		5	70
Annen rentekostnad		133 342	38 165
Annen finanskostnad		21 065	3 190
Resultat av finansposter		<u>-154 401</u>	<u>-41 285</u>
Ordinært resultat før skattekostnad		<u>3 108</u>	<u>-91 771</u>
Årsresultat	9	<u>3 108</u>	<u>-91 771</u>
Overføringer			
Overført til udekket tap		-3 108	91 771
Sum overføringer		<u>3 108</u>	<u>-91 771</u>



Balanse


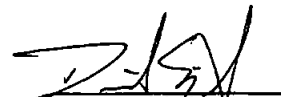


Utendørs Midsund AS

Eiendeler	Note	2020	2019
Anleggsmidler			
Varige driftsmidler			
Maskiner og anlegg	2, 7	101 679	166 442
Driftsløsøre, inventar o.a. utstyr	2, 7	99 889	142 306
Sum varige driftsmidler		201 569	308 749
Sum anleggsmidler		201 569	308 749
Omløpsmidler			
Lager av varer og annen beholdning	5, 7	1 430 949	1 124 411
Fordringer			
Kundefordringer	7	264 819	228 192
Andre kortsiktige fordringer		15 527	19 236
Sum fordringer		280 345	247 428
Bankinnskudd, kontanter o.l.	8	24 675	30 575
Sum omløpsmidler		1 735 970	1 402 415
Sum eiendeler		1 937 538	1 711 163

**Balanse**

Utendørs Midsund AS

Egenkapital og gjeld	Note	2020	2019
Innskutt egenkapital			
Aksjekapital	4, 9	501 000	501 000
Sum innskutt egenkapital		501 000	501 000
Opptjent egenkapital			
Udekket tap		-88 664	-91 771
Sum opptjent egenkapital	9	-88 664	-91 771
Sum egenkapital		412 336	409 229
Gjeld			
Annen langsiktig gjeld			
Gjeld til kredittinstitusjoner	6, 7	225 000	260 000
Sum annen langsiktig gjeld		225 000	260 000
Kortsiktig gjeld			
Gjeld til kredittinstitusjoner	7	270 251	259 685
Leverandørgjeld		730 368	537 290
Skyldig offentlige avgifter		97 431	96 526
Annen kortsiktig gjeld		202 152	148 434
Sum kortsiktig gjeld		1 300 202	1 041 935
Sum gjeld		1 525 202	1 301 935
Sum egenkapital og gjeld		1 937 538	1 711 163

Midsund, 30.06.2021
Styret i Utendørs Midsund AS
Karstein Opstad
styreleder
Emil Sporsheim
styremedlem
Daniel Sjøvik
styremedlem
Olav Sjøvik
styremedlem
Kjetil Aune
styremedlem/daglig leder
Janne Meret Blø
styremedlem
Kolbjørn Ove Stølen
styremedlem



Regnskapsprinsipper

Årsregnskapet er satt opp i samsvar med regnskapsloven og NRS 8 - God regnskapsskikk for små foretak.

Driftsinntekter

Inntektsføring ved salg av varer skjer på leveringstidspunktet. Tjenester inntektsføres etter hvert som de leveres. Under andre driftsinntekter i 2019 ligger det kr 100 000 som er offentlig tillskudd.

Skatt

Skattekostnaden i resultatregnskapet omfatter både periodens betalbare skatt og endring i utsatt skatt. Utsatt skatt er beregnet med 22 % på grunnlag av de midlertidige forskjeller som eksisterer mellom regnskapsmessige og skattemessige verdier, samt ligningsmessig underskudd til fremføring ved utgangen av regnskapsåret. Skatteøkende og skattereduserende midlertidige forskjeller som reverserer eller kan reverseres i samme periode er utlignet og nettoført.

Klassifisering og vurdering av anleggsmidler

Anleggsmidler omfatter eiendeler bestemt til varig eie og bruk. Anleggsmidler er vurdert til anskaffelseskost. Varige driftsmidler balanseføres og avskrives over driftsmidlets økonomiske levetid.

Klassifisering og vurdering av omløpsmidler

Omløpsmidler og kortsiktig gjeld omfatter normalt poster som forfaller til betaling innen ett år etter balansedagen, samt poster som knytter seg til varekretsløpet. Omløpsmidler vurderes til laveste verdi av anskaffelseskost og virkelig verdi.

Varer

Varer er vurdert til det laveste av anskaffelseskost og netto salgsverdi.

Fordringer

Kundefordringer og andre fordringer oppføres til pålydende etter fradrag for avsetning til forventet tap. Avsetning til tap gjøres på grunnlag av en individuell vurdering av de enkelte fordringene.

Note 1 Lønnskostnader og ytelser, godtgjørelser til daglig leder, styret og revisor

Lønnskostnader	2020	2019
Lønninger	598 770	468 705
Arbeidsgiveravgift	59 517	44 009
Andre ytelser	9 984	9 185
Sum	668 270	521 899

Selskapet har i 2020 sysselsatt 1 årsverk.

Pensjonsforpliktelser

Selskapet er ikke pliktig til å ha tjenstepensjonsordning etter lov om obligatorisk tjenstepensjon.

Ytelser til ledende personer	Daglig leder	Styret
Lønn	399 212	0

Revisor

Selskapet har valgt bort revisjon.



Note 2 Anleggsmidler

	Maskiner og anlegg	Driftsløsøre, inventar ol.	Sum
Anskaffelseskost pr. 01.01.20	245 788	138 562	384 350
Anskaffelseskost 31.12.20	245 788	138 562	384 350
Akkumulerte avskrivninger 31.12.20	124 274	58 508	182 782
Av- og nedskrivninger pr. 31.12.20	124 274	58 508	182 782
Bokført verdi 31.12.20	121 514	80 054	201 568
Årets ordinære avskrivninger	72 798	34 382	107 180
Økonomisk levetid	3-4 år	4-8 år	

Note 3 Skatt

Årets skattekostnad	2020	2019	
Resultatført skatt på ordinært resultat:			
Betalbar skatt	0	0	
For mye/lite avsatt tidligere år	0	0	
Endring i utsatt skattefordel	0	0	
Skattekostnad ordinært resultat	0	0	
Skattepliktig inntekt:			
Ordinært resultat før skatt	3 108	-91 771	
Permanente forskjeller	4 503	1 799	
Endring i midlertidige forskjeller	45 684	-1 268	
Anvendelse av fremførbart underskudd	-53 295	0	
Skattepliktig inntekt	0	-91 241	
Betalbar skatt i balansen:			
Betalbar skatt på årets resultat	0	0	
Sum betalbar skatt i balansen	0	0	
Skatteeffekten av midlertidige forskjeller og underskudd til fremføring som har gitt opphav til utsatt skatt og utsatte skattefordeler, spesifisert på typer av midlertidige forskjeller			
	2020	2019	Endring
Varige driftsmidler	-44 416	1 268	45 684
Sum	-44 416	1 268	45 684
Akkumulert fremførbart underskudd	-37 946	-91 241	-53 295
Inngår ikke i beregningen av utsatt skatt	82 362	89 973	7 611
Utsatt skattefordel (22 %)	0	0	0



Note 4 Aksjonærer

Aksjekapitalen i Utendørs Midsund AS pr. 31.12 består av:

	Antall	Pålydende	Bokført
Ordinære aksjer	501	1 000,0	501 000
Sum	501		501 000

Eierstruktur

De største aksjonærene i % pr. 31.12 var:

	Ordinære	Eierandel	Stemmeandel
Kjetil Aune	201	40,1	40,1
Janne Meret Blø	50	10,0	10,0
Heimtun Sigma AS	47	9,4	9,4
Kolbjørn Ove Stølen	47	9,4	9,4
Opstad Holding AS	47	9,4	9,4
Svega Sigma AS	47	9,4	9,4
Øyvind Reistad	24	4,8	4,8
Alf Reistad	23	4,6	4,6
Emil Sporsheim	15	3,0	3,0
Totalt antall aksjer	501	100,0	100,0

Aksjer og opsjoner eiet av medlemmer i styret og daglig leder:

Navn	Verv	Ordinære
Emil Sporsheim	styremedlem	15
Janne Meret Blø	styremedlem	50
Kjetil Aune	styremedlem/daglig leder	201
Kolbjørn Ove Stølen	styremedlem	47
Totalt antall aksjer		313

Note 5 Varer

	2020	2019
Innkjøpte varer	1 430 949	1 124 411
Total varelagerbeholdning	1 430 949	1 124 411

Note 6 Annen langsiktig gjeld

	2020	2019
Gjeld som forfaller mer enn fem år etter regnskapsårets slutt:		
Gjeld til kredittinstitusjoner	50 000	85 000
Sum annen langsiktig gjeld	50 000	85 000



Note 7 Pantstillelser og garantier

	31.12.2020	31.12.2019
Pantsikret gjeld, pantstillelser og garantier		
Langsiktig gjeld til kredittinstitusjoner	225 000	260 000
Kortsiktig gjeld til kredittinstitusjoner	270 251	259 685
Sum	495 251	519 685

Regnskapsført verdi av pantsikrede eiendeler

Driftstilbehør	201 569	308 749
Varelager	1 430 949	1 124 411
Kundefordringer	259 755	220 969
Sum	1 892 272	1 654 129

Note 8 Bankinnskudd

Innestående midler på skattetrekkskonto (bundne midler) er på kr. 18 997.

Note 9 Egenkapital

	Aksjekapital	Annen egenkapital	Sum egenkapital
Egenkapital Pr. 01.01.2020	501 000	-91 771	409 229
Årets resultat		3 108	3 108
Pr. 31.12.2020	501 000	-88 664	412 336