



ÅRSREGNSKAPET FOR REGNSKAPSÅRET 2023 - GENERELL INFORMASJON

Enheten

Organisasjonsnummer: 926 272 039
Organisasjonsform: Aksjeselskap
Foretaksnavn: H HOLDING FLORØ AS
Forretningsadresse: Nyborgvegen 1
6905 FLORØ

Regnskapsår

Årsregnskapets periode: 01.01.2023 - 31.12.2023

Konsern

Morselskap i konsern: Nei

Regnskapsregler

Regler for små foretak benyttet: Ja
Benyttet ved utarbeidelsen av årsregnskapet til selskapet: Regnskapslovens alminnelige regler

Årsregnskapet fastsatt av kompetent organ

Bekreftet av representant for selskapet: Ronny Haugland
Dato for fastsettelse av årsregnskapet: 27.05.2024

Grunnlag for avgivelse

År 2023: Årsregnskapet er elektronisk innlevert
År 2022: Tall er hentet fra elektronisk innlevert årsregnskap fra 2023

Det er ikke krav til at årsregnskapet m.v. som sendes til Regnskapsregisteret er undertegnet. Kontrollen på at dette er utført ligger hos revisor/enhetens øverste organ. Sikkerheten ivaretas ved at innsender har rolle/rettighet for innsending av årsregnskapet via Altinn, og ved at det bekreftes at årsregnskapet er fastsatt av kompetent organ.

Brønnøysundregistrene, 11.07.2025



Resultatregnskap

Beløp i: NOK	Note	2023	2022
RESULTATREGNSKAP			
Kostnader			
Annen driftskostnad	2	10 220	14 892
Sum kostnader		10 220	14 892
Driftsresultat		-10 220	-14 892
Finansinntekter og finanskostnader			
Annen finansinntekt		872 906	537
Sum finansinntekter		872 906	537
Netto finans		872 906	537
Ordinært resultat før skattekostnad	3, 4	862 687	-14 355
Ordinært resultat etter skattekostnad		862 687	-14 355
Årsresultat		862 687	-14 355
Årsresultat etter minoritetsinteresser		862 687	-14 355
Totalresultat		862 687	-14 355
Overføringer og disponeringer			
Avsatt til annen egenkapital		862 687	-14 355
Sum overføringer og disponeringer		862 687	-14 355



Balanse

Beløp i: NOK	Note	2023	2022
BALANSE - EIENDELER			
Anleggsmidler			
Immaterielle eiendeler			
Finansielle anleggsmidler			
Investeringer i tilknyttet selskap		71 000	143 294
Lån til tilknyttet selskap og felles kontrollert virksomhet		498 682	498 682
Sum finansielle anleggsmidler		569 682	641 976
Sum anleggsmidler		569 682	641 976
Omløpsmidler			
Varer			
Bankinnskudd, kontanter og lignende			
Bankinnskudd, kontanter o.l.		1 419 966	477 485
Sum bankinnskudd, kontanter og lignende		1 419 966	477 485
Sum omløpsmidler		1 419 966	477 485
SUM EIENDELER		1 989 648	1 119 461
BALANSE - EGENKAPITAL OG GJELD			
Egenkapital			
Innskutt egenkapital			
Aksjekapital	4	50 000	50 000
Overkurs	4	6 188	6 188
Annen innskutt egenkapital	4	-15 570	-15 570
Sum innskutt egenkapital		40 618	40 618
Opptjent egenkapital			
Annen egenkapital	4	1 940 249	1 077 562
Sum opptjent egenkapital		1 940 249	1 077 562



Balanse

Beløp i: NOK	Note	2023	2022
Sum egenkapital	4	1 980 867	1 118 180
Sum langsiktig gjeld		0	0
Kortsiktig gjeld			
Leverandørgjeld		1 281	1 281
Annen kortsiktig gjeld		7 500	
Sum kortsiktig gjeld		8 781	1 281
Sum gjeld		8 781	1 281
SUM EGENKAPITAL OG GJELD		1 989 648	1 119 461



Brønnøysundregistrene

ÅRSREGNSKAP FOR REGNSKAPSÅRET 2023 - GENERELL INFORMASJON

Journalnummer: 2024 624744

Enheten

Organisasjonsnummer: 926 272 039
Organisasjonsform: Aksjeselskap
Foretaksnavn: H HOLDING FLORØ AS
Forretningsadresse: Nyborgvegen 1
6905 FLORØ

Regnskapsår

Årsregnskapets periode: 01.01.2023 - 31.12.2023

Konsern

Morselskap i konsern: Nei

Regnskapsregler

Regler for små foretak benyttet: Ja
Benyttet ved utarbeidelsen av
årsregnskapet til selskapet: Regnskapslovens alminnelige regler

Årsregnskapet fastsatt av kompetent organ

Bekreftet av representant for selskapet: Ronny Haugland
Dato for fastsettelse av årsregnskapet: 27.05.2024

Revisjon

Selskapet har besluttet at årsregnskapet
ikke skal revideres: Ja

Grunnlag for avgivelse

År 2023: Årsregnskap er elektronisk innlevert.
År 2022: Tall er hentet fra elektronisk innlevert årsregnskap fra 2023.

Det er ikke krav til at årsregnskapet m.v. som sendes til Regnskapsregisteret er undertegnet. Kontrollen på at dette er utført ligger hos revisor/enhetens øverste organ. Sikkerheten ivaretas ved at innsender har rolle/rettighet for innsending av årsregnskapet via Altinn, og ved at det bekreftes at årsregnskapet er fastsatt av kompetent organ.

Brønnøysundregistrene, 10.07.2024



Organisasjonsnr: 926 272 039
H HOLDING FLORØ AS

RESULTATREGNSKAP

Beløp i: NOK	Note	2023	2022
RESULTATREGNSKAP			
Kostnader			
Annen driftskostnad	2	10 220	14 892
Sum kostnader		10 220	14 892
Driftsresultat		-10 220	-14 892
Finansinntekter og finanskostnader			
Annen finansinntekt		872 906	537
Sum finansinntekter		872 906	537
Netto finans		872 906	537
Ordinært resultat før skattekostnad	3, 4	862 687	-14 355
Ordinært resultat etter skattekostnad		862 687	-14 355
Årsresultat		862 687	-14 355
Årsresultat etter minoritetsinteresser		862 687	-14 355
Totalresultat		862 687	-14 355
Overføringer og disponeringer			
Avsatt til annen egenkapital		862 687	-14 355
Sum overføringer og disponeringer		862 687	-14 355



Organisasjonsnr: 926 272 039
H HOLDING FLORØ AS

BALANSE

Beløp i: NOK Note 2023 2022

BALANSE - EIENDELER

Anleggsmidler Immaterielle eiendeler

Finansielle anleggsmidler

Investeringer i tilknyttet selskap		71 000	143 294
Lån til tilknyttet selskap og felles kontrollert virksomhet		498 682	498 682
Sum finansielle anleggsmidler		569 682	641 976
Sum anleggsmidler		569 682	641 976

Omløpsmidler

Varer

Bankinnskudd, kontanter og lignende

Bankinnskudd, kontanter o. l.		1 419 966	477 485
Sum bankinnskudd, kontanter og lignende		1 419 966	477 485
Sum omløpsmidler		1 419 966	477 485

SUM EIENDELER **1 989 648** **1 119 461**

BALANSE - EGENKAPITAL OG GJELD

Egenkapital

Innskutt egenkapital

Aksjekapital	4	50 000	50 000
Overkurs	4	6 188	6 188
Annen innskutt egenkapital	4	-15 570	-15 570
Sum innskutt egenkapital		40 618	40 618

Opptjent egenkapital

Annen egenkapital	4	1 940 249	1 077 562
Sum opptjent egenkapital		1 940 249	1 077 562

Sum egenkapital **4** **1 980 867** **1 118 180**

Sum langsiktig gjeld **0** **0**

Kortsiktig gjeld



Leverandørgjeld	1 281	1 281
Annen kortsiktig gjeld	7 500	
Sum kortsiktig gjeld	8 781	1 281
Sum gjeld	8 781	1 281
SUM EGENKAPITAL OG GJELD	1 989 648	1 119 461



Organisasjonsnr: 926 272 039
H HOLDING FLORØ AS

NOTEOPPLYSNINGER - SELSKAP - alle poster oppgitt i hele tall

Note

Antall årsverk i regnskapsåret
0.00

Sum Beløp

Balanseført verdi 31.12. Varige driftsmidler Immaterielle eiend.

Konsernregnskap

Morselskapet sitt navn

Forretningskontor for morselskapet

Begrunnelse for at datterselskap er utelatt fra konsolideringen

Samlet beløp - tilknyttet selskap Årets Fjorårets

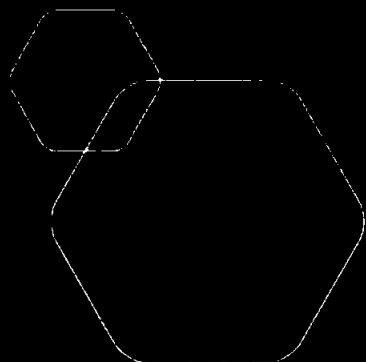
Samlet beløp - foretak i samme konsern Årets Fjorårets

Samlet beløp - foretak i samme konsern Årets Fjorårets

Samlet beløp - felles kontrollert virksomhet Årets Fjorårets

Pantstillelse Beløp

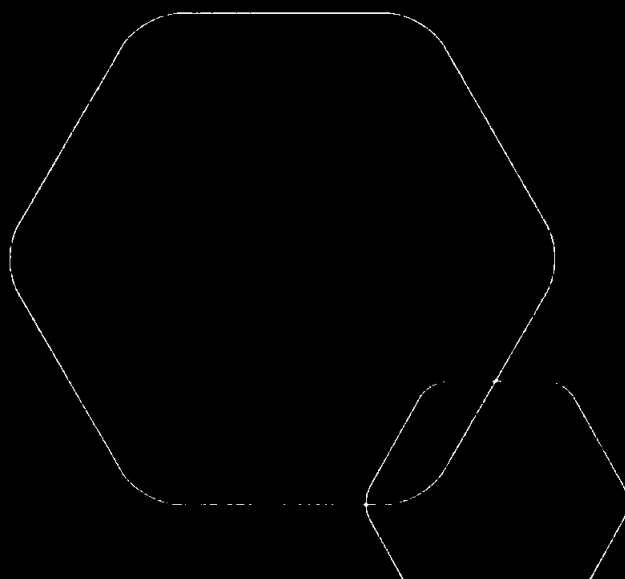
Beholdning av egne aksjer Antall Pålydende Andel av aksjek.



Årsregnskap 2023

H Holding Florø AS

Resultatregnskap
Balanse
Noter til regnskapet



Org.nr.: 926 272 039



RESULTATREGNSKAP

H HOLDING FLORØ AS

DRIFTSINNEKTER OG DRIFTSKOSTNADER	Note	2023	2022
Annen driftskostnad	2	10 220	14 892
Sum driftskostnader		10 220	14 892
Driftsresultat		-10 220	-14 892
FINANSINNEKTER OG FINANSKOSTNADER			
Annen finansinntekt		872 906	537
Resultat av finansposter		872 906	537
Resultat før skattekostnad	3, 4	862 687	-14 355
Resultat		862 687	-14 355
EKSTRAORDINÆRE INNEKTER OG KOSTNADER			
Årsresultat		862 687	-14 355
OVERFØRINGER			
Avsatt til annen egenkapital		862 687	-14 355
Sum overføringer		862 687	-14 355



BALANSE

H HOLDING FLORØ AS

EIENDELER	Note	2023	2022
ANLEGGSMIDLER			
IMMATERIELLE EIENDELER			
VARIGE DRIFTSMIDLER			
FINANSIELLE ANLEGGSMIDLER			
Investeringer i tilknyttet selskap		71 000	143 294
Lån til tilknyttet selskap og felles kontrollert virksomhet		498 682	498 682
Sum finansielle anleggsmidler		569 682	641 976
Sum anleggsmidler		569 682	641 976
OMLØPSMIDLER			
FORDRINGER			
INVESTERINGER			
Bankinnskudd, kontanter o.l.		1 419 966	477 485
Sum omløpsmidler		1 419 966	477 485
Sum eiendeler		1 989 648	1 119 461




BALANSE

H HOLDING FLORØ AS

EGENKAPITAL OG GJELD	Note	2023	2022
EGENKAPITAL			
INNSKUTT EGENKAPITAL			
Aksjekapital	4	50 000	50 000
Overkurs	4	6 188	6 188
Annen innskutt egenkapital	4	-15 570	-15 570
Sum innskutt egenkapital		40 618	40 618
OPPTJENT EGENKAPITAL			
Annen egenkapital	4	1 940 249	1 077 562
Sum opptjent egenkapital		1 940 249	1 077 562
Sum egenkapital	4	1 980 867	1 118 180
GJELD			
AVSETNING FOR FORPLIKTELSER			
ANNEN LANGSIKTIG GJELD			
KORTSIKTIG GJELD			
Leverandørgjeld		1 281	1 281
Annen kortsiktig gjeld		7 500	0
Sum kortsiktig gjeld		8 781	1 281
Sum gjeld		8 781	1 281
Sum egenkapital og gjeld		1 989 648	1 119 461

Florø, 27.05.2024
Styret i H Holding Florø AS


Ronny Haugland
styreleder/daglig leder



H Holding Florø AS

Noter til regnskapet 2023

Note 1 Regnskapsprinsipper

Årsregnskapet er satt opp i samsvar med regnskapsloven av 1998 og god regnskapsskikk for små foretak i Norge.

Klassifisering og vurdering av omløpsmidler

Omløpsmidler og kortsiktig gjeld omfatter normalt poster som forfaller til betaling innen ett år etter balansedagen, samt poster som knytter seg til varekretsløpet. Omløpsmidler vurderes til laveste verdi av anskaffelseskost og virkelig verdi

Aksjer i datterselskap/tilknyttet selskap

Datterselskap vurderes etter kostmetoden i selskapsregnskapet. Investeringen er vurdert til anskaffelseskost for aksjene med mindre nedskrivning har vært nødvendig. Det er foretatt nedskrivning til virkelig verdi når verdifall skyldes årsaker som ikke kan forventes å være forbigående og det må anses nødvendig etter god regnskapsskikk. Nedskrivninger er reversert når grunnlaget for nedskrivning ikke lenger er til stede.

Utbytte, konsernbidrag og andre utdelinger fra datterselskap er inntektsført samme år som det er avsatt i givers regnskap. Overstiger utbytte/konsernbidraget andelen av opptjent resultat etter anskaffelsestidspunktet, representerer den overskytende del tilbakebetaling av investert kapital, og utdelingene er fratrukket investeringens verdi i balansen til morselskapet.

Bankinnskudd, kontanter o.l

Bankinnskudd, kontanter o.l inkluderer kontanter, bankinnskudd og andre betalingsmidler med forfallsdato som er kortere enn tre måneder fra anskaffelse.

Skatter

Skattekostnaden sammenstilles med regnskapsmessig resultat før skatt. Skatt knyttet til egenkapitaltransaksjoner, for eksempel konsernbidrag, føres mot egenkapitalen.

Skattekostnaden består av betalbar skatt (skatt på årets direkte skattepliktige inntekt) og endring i netto utsatt skatt. Skattekostnaden fordeles på ordinært resultat og resultat av ekstraordinære poster i henhold til skattegrunnlaget. Utsatt skatt og utsatt skattefordel er presentert netto i balansen.

Note 2 Antall ansatte, godtgjørelser, lån til ansatte mm

Det var ingen ansatte i selskapet i 2023.



Note 3	Skatt		
	Årets skattekostnad	2023	2022
	Resultatført skatt på ordinært resultat		
	Betalbar skatt	-	-
	Endring i utsatt skatt	-	-
	Skattekostnad ordinært resultat	-	-
	Skattepliktig inntekt:		
	Ordinært resultat før skatt	862 687	-14 355
	Permanente forskjeller	-871 607	
	Skattepliktig inntekt:	-8 921	-14 355
	Betalbar skatt i balansen :		
	Betalbar skatt på årets resultat	-	-
	Sum betalbar skatt i balansen	-	-

Skatteeffekten av midlertidige forskjeller som har gitt opphav til utsatt skatt og utsatte skattefordeler, spesifisert på typer av midlertidige forskjeller

	2023	2022	Endring
Fremførbart skattemessig underskudd	-105 520	-96 600	8 921
Inngår ikke i beregningen av utsatt skatt	105 520	96 600	-8 921
Sum	-	-	-
Grunnlag for utsatt skatt	-	-	-
Utsatt skatt (22%)	-	-	-

I henhold til God regnskapsskikk for små foretak balanseføres ikke utsatt skattefordel.

Note 4	Egenkapital				
	Aksjekapital	Overkurs	Annen innskutt EK	Annen egenkapital	Sum egenkapital
Egenkapital pr 01.01.2023	50 000	6 188	-15 570	1 077 562	1 118 180
Årets resultat				862 687	862 687
Egenkapital pr 31.12.2023	50 000	6 188	-15 570	1 940 249	1 980 867