



## ÅRSREGNSKAPET FOR REGNSKAPSÅRET 2020 - GENERELL INFORMASJON

### Enheten

Organisasjonsnummer: 947 263 013  
Organisasjonsform: Aksjeselskap  
Foretaksnavn: SJ Byggservice A/S  
Forretningsadresse: c/o Svein M. Johansen  
Voldgata 4A  
2000 LILLESTRØM

### Regnskapsår

Årsregnskapets periode: 01.01.2020 - 31.12.2020

### Konsern

Morselskap i konsern: Nei

### Regnskapsregler

Regler for små foretak benyttet: Ja  
Benyttet ved utarbeidelsen av årsregnskapet til selskapet: Regnskapslovens alminnelige regler

### Årsregnskapet fastsatt av kompetent organ

Bekreftet av representant for selskapet: Svein Martin Johansen  
Dato for fastsettelse av årsregnskapet: 31.08.2021

### Grunnlag for avgivelse

År 2020: Årsregnskapet er elektronisk innlevert  
År 2019: Tall er hentet fra elektronisk innlevert årsregnskap fra 2020

*Det er ikke krav til at årsregnskapet m.v. som sendes til Regnskapsregisteret er undertegnet. Kontrollen på at dette er utført ligger hos revisor/enhetens øverste organ. Sikkerheten ivaretas ved at innsender har rolle/rettighet for innsending av årsregnskapet via Altinn, og ved at det bekreftes at årsregnskapet er fastsatt av kompetent organ.*

Brønnøysundregistrene, 18.06.2022



## Resultatregnskap

Beløp i: NOK	Note	2020	2019
<b>RESULTATREGNSKAP</b>			
<b>Kostnader</b>			
Annen driftskostnad	3, 4	144 131	126 489
<b>Sum kostnader</b>		<b>144 131</b>	<b>126 489</b>
<b>Driftsresultat</b>		<b>-144 131</b>	<b>-126 489</b>
<b>Finansinntekter og finanskostnader</b>			
Annen renteinntekt		15 111	189 608
Annen finansinntekt		696 991	109 941
Verdiøkning markedsbaserte omløpsmidler		220 158	22 107
<b>Sum finansinntekter</b>		<b>932 260</b>	<b>321 656</b>
Annen rentekostnad		39 875	89 575
Annen finanskostnad		1 284 152	94 654
<b>Sum finanskostnader</b>		<b>1 324 027</b>	<b>184 229</b>
<b>Netto finans</b>		<b>-391 767</b>	<b>137 427</b>
<b>Ordinært resultat før skattekostnad</b>		<b>-535 899</b>	<b>10 938</b>
Skattekostnad på ordinært resultat	5	-31 962	-3 252
<b>Ordinært resultat etter skattekostnad</b>		<b>-503 937</b>	<b>14 190</b>
<b>Årsresultat</b>		<b>-503 937</b>	<b>14 190</b>
<b>Årsresultat etter minoritetsinteresser</b>		<b>-503 937</b>	<b>14 190</b>
<b>Totalresultat</b>		<b>-503 937</b>	<b>14 190</b>
<b>Overføringer og disponeringer</b>			
Udekket tap		-503 937	14 190
<b>Sum overføringer og disponeringer</b>		<b>-503 937</b>	<b>14 190</b>



## Balanse

Beløp i: NOK	Note	2020	2019
<b>BALANSE - EIENDELER</b>			
<b>Anleggsmidler</b>			
<b>Immaterielle eiendeler</b>			
<b>Varige driftsmidler</b>			
Tomter, bygninger o.a. fast eiendom		1 510 525	1 430 525
<b>Sum varige driftsmidler</b>		<b>1 510 525</b>	<b>1 430 525</b>
<b>Finansielle anleggsmidler</b>			
Investeringer i tilknyttet selskap	8		261 500
Andre langsiktige fordringer	1		2 882 280
<b>Sum finansielle anleggsmidler</b>			<b>3 143 780</b>
<b>Sum anleggsmidler</b>		<b>1 510 525</b>	<b>4 574 305</b>
<b>Omløpsmidler</b>			
<b>Varer</b>			
<b>Investeringer</b>			
Markedsbaserte aksjer	6	1 846 216	213 463
<b>Sum investeringer</b>		<b>1 846 216</b>	<b>213 463</b>
<b>Bankinnskudd, kontanter og lignende</b>			
Bankinnskudd, kontanter o.l.		400 629	11 175
<b>Sum bankinnskudd, kontanter og lignende</b>		<b>400 629</b>	<b>11 175</b>
<b>Sum omløpsmidler</b>		<b>2 246 845</b>	<b>224 638</b>
<b>SUM EIENDELER</b>		<b>3 757 370</b>	<b>4 798 942</b>
<b>BALANSE - EGENKAPITAL OG GJELD</b>			
<b>Egenkapital</b>			
<b>Innskutt egenkapital</b>			
Aksjekapital	2, 7	3 650 000	4 150 000



## Balanse

<b>Beløp i: NOK</b>	<b>Note</b>	<b>2020</b>	<b>2019</b>
Overkurs	7	819 101	819 101
Annen innskutt egenkapital			-500 000
<b>Sum innskutt egenkapital</b>		<b>4 469 101</b>	<b>4 469 101</b>
<b>Opptjent egenkapital</b>			
Udekket tap		2 080 165	1 576 228
<b>Sum opptjent egenkapital</b>	7	<b>-2 080 165</b>	<b>-1 576 228</b>
<b>Sum egenkapital</b>	7	<b>2 388 936</b>	<b>2 892 872</b>
<b>Gjeld</b>			
<b>Langsiktig gjeld</b>			
Utsatt skatt	5		31 962
<b>Sum avsetninger for forpliktelser</b>			<b>31 962</b>
<b>Annen langsiktig gjeld</b>			
Øvrig langsiktig gjeld		200 000	1 700 000
<b>Sum annen langsiktig gjeld</b>	1	<b>200 000</b>	<b>1 700 000</b>
<b>Sum langsiktig gjeld</b>		<b>200 000</b>	<b>1 731 962</b>
<b>Kortsiktig gjeld</b>			
Leverandørgjeld		-265 423	6 129
Betalbar skatt	5		4 738
Annen kortsiktig gjeld	1	1 433 858	163 241
<b>Sum kortsiktig gjeld</b>		<b>1 168 435</b>	<b>174 108</b>
<b>Sum gjeld</b>		<b>1 368 435</b>	<b>1 906 070</b>
<b>SUM EGENKAPITAL OG GJELD</b>		<b>3 757 370</b>	<b>4 798 942</b>



Brønnøysundregistrene

ÅRSREGNSKAP FOR REGNSKAPSÅRET 2020 - GENERELL INFORMASJON

Journalnummer: 2021 766838

**Enheten**

Organisasjonsnummer: 947 263 013  
Organisasjonsform: Aksjeselskap  
Foretaksnavn: SJ Byggservice A/S  
Forretningsadresse: c/o Svein M. Johansen  
Voldgata 4A  
2000 LILLESTRØM

**Regnskapsår**

Årsregnskapets periode: 01.01.2020 - 31.12.2020

**Konsern**

Morselskap i konsern: Nei

**Regnskapsregler**

Regler for små foretak benyttet: Ja  
Benyttet ved utarbeidelsen av  
årsregnskapet til selskapet: Regnskapslovens alminnelige regler

**Årsregnskapet fastsatt av kompetent organ**

Bekreftet av representant for selskapet: Svein Martin Johansen  
Dato for fastsettelse av årsregnskapet: 31.08.2021

**Revisjon**

Selskapet har besluttet at årsregnskapet  
ikke skal revideres: Ja  
Årsregnskapet er utarbeidet av ekstern  
autorisert regnskapsfører: Ja  
Ekstern autorisert regnskapsfører har i  
løpet av regnskapsåret bistått ved den  
løpende regnskapsføringen eller utført  
andre tjenester for selskapet enn å  
utarbeide årsregnskapet: Ja

**Grunnlag for avgivelse**

År 2020: Årsregnskap er elektronisk innlevert.  
År 2019: Tall er hentet fra elektronisk innlevert årsregnskap fra 2020.

*Det er ikke krav til at årsregnskapet m.v. som sendes til Regnskapsregisteret er undertegnet. Kontrollen på at dette er utført ligger hos revisor/enhetens øverste organ. Sikkerheten ivaretas ved at innsender har rolle/rettighet for innsending av årsregnskapet via Altinn, og ved at det bekreftes at årsregnskapet er fastsatt av kompetent organ.*

Brønnøysundregistrene, 18.09.2021

---

Brønnøysundregistrene  
Postadresse: Postboks 900, 8910 Brønnøysund  
Telefon: 75 00 75 00  
E-post: firmapost@brreg.no Internett: www.brreg.no  
Organisasjonsnummer: 974 760 673



Organisasjonsnr: 947 263 013  
SJ Byggservice A/S

## RESULTATREGNSKAP

<b>Beløp i: NOK</b>	<b>Note</b>	<b>2020</b>	<b>2019</b>
<b>RESULTATREGNSKAP</b>			
<b>Kostnader</b>			
Annen driftskostnad	3, 4	144 131	126 489
<b>Sum kostnader</b>		<b>144 131</b>	<b>126 489</b>
<b>Driftsresultat</b>		<b>-144 131</b>	<b>-126 489</b>
<b>Finansinntekter og finanskostnader</b>			
Annen renteinntekt		15 111	189 608
Annen finansinntekt		696 991	109 941
Verdiøkning markedsbaserte omløpsmidler		220 158	22 107
<b>Sum finansinntekter</b>		<b>932 260</b>	<b>321 656</b>
Annen rentekostnad		39 875	89 575
Annen finanskostnad		1 284 152	94 654
<b>Sum finanskostnader</b>		<b>1 324 027</b>	<b>184 229</b>
<b>Netto finans</b>		<b>-391 767</b>	<b>137 427</b>
<b>Ordinært resultat før skattekostnad</b>		<b>-535 899</b>	<b>10 938</b>
Skattekostnad på ordinært resultat	5	-31 962	-3 252
<b>Ordinært resultat etter skattekostnad</b>		<b>-503 937</b>	<b>14 190</b>
<b>Årsresultat</b>		<b>-503 937</b>	<b>14 190</b>
<b>Årsresultat etter minoritetsinteresser</b>		<b>-503 937</b>	<b>14 190</b>
<b>Totalresultat</b>		<b>-503 937</b>	<b>14 190</b>
<b>Overføringer og disponeringer</b>			
Udekket tap		-503 937	14 190
<b>Sum overføringer og disponeringer</b>		<b>-503 937</b>	<b>14 190</b>



Organisasjonsnr: 947 263 013  
SJ Byggservice A/S

## BALANSE

Beløp i: NOK	Note	2020	2019
--------------	------	------	------

### BALANSE - EIENDELER

#### Anleggsmidler Immaterielle eiendeler

#### Varige driftsmidler

Tomter, bygninger o.a.

fast eiendom

1 510 525

1 430 525

Sum varige driftsmidler

1 510 525

1 430 525

#### Finansielle anleggsmidler

Investeringer i

tilknyttet selskap

8

261 500

Andre langsiktige

fordringer

1

2 882 280

Sum finansielle

anleggsmidler

3 143 780

Sum anleggsmidler

1 510 525

4 574 305

#### Omløpsmidler

#### Varer

#### Investeringer

Markedsbaserte aksjer

6

1 846 216

213 463

Sum investeringer

1 846 216

213 463

#### Bankinnskudd, kontanter og lignende

Bankinnskudd, kontanter o.

l.

400 629

11 175

Sum bankinnskudd,

kontanter og lignende

400 629

11 175

Sum omløpsmidler

2 246 845

224 638

SUM EIENDELER

3 757 370

4 798 942

### BALANSE - EGENKAPITAL OG GJELD

#### Egenkapital

#### Innskutt egenkapital

Aksjekapital

2, 7

3 650 000

4 150 000

Overkurs

7

819 101

819 101

Annen innskutt egenkapital

-500 000

Sum innskutt egenkapital

4 469 101

4 469 101

Opptjent egenkapital



Udekket tap		2 080 165	1 576 228
<b>Sum opptjent egenkapital</b>	<b>7</b>	<b>-2 080 165</b>	<b>-1 576 228</b>
<b>Sum egenkapital</b>	<b>7</b>	<b>2 388 936</b>	<b>2 892 872</b>
<b>Gjeld</b>			
<b>Langsiktig gjeld</b>			
Utsatt skatt	5		31 962
<b>Sum avsetninger for forpliktelser</b>			<b>31 962</b>
<b>Annen langsiktig gjeld</b>			
Øvrig langsiktig gjeld		200 000	1 700 000
<b>Sum annen langsiktig gjeld</b>	<b>1</b>	<b>200 000</b>	<b>1 700 000</b>
<b>Sum langsiktig gjeld</b>		<b>200 000</b>	<b>1 731 962</b>
<b>Kortsiktig gjeld</b>			
Leverandørgjeld		-265 423	6 129
Betalbar skatt	5		4 738
Annen kortsiktig gjeld	1	1 433 858	163 241
<b>Sum kortsiktig gjeld</b>		<b>1 168 435</b>	<b>174 108</b>
<b>Sum gjeld</b>		<b>1 368 435</b>	<b>1 906 070</b>
<b>SUM EGENKAPITAL OG GJELD</b>		<b>3 757 370</b>	<b>4 798 942</b>



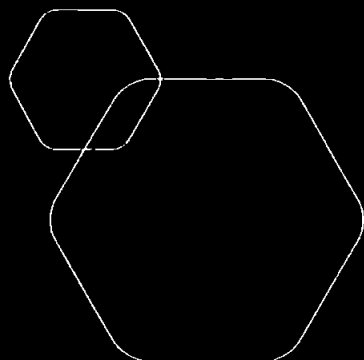
Organisasjonsnr: 947 263 013  
SJ Byggservice A/S

NOTEOPPLYSNINGER - SELSKAP - alle poster oppgitt i hele tall

Note  
3

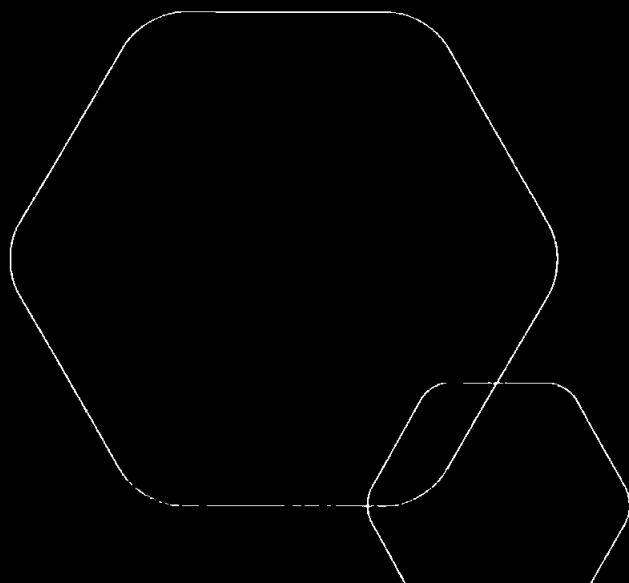
Antall årsverk i regnskapsåret

Virksomheten har hatt følgende antall årsverk:  
0.00



**Årsregnskap 2020**  
**Sj Byggservice A/S**

Resultatregnskap  
Balanse  
Noter



Org.nr.: 947 263 013



## RESULTATREGNSKAP

### SJ BYGGSERVICE A/S

DRIFTSINNEKTER OG DRIFTSKOSTNADER	Note	2020	2019
Annen driftskostnad	3, 4	144 131	126 489
<b>Sum driftskostnader</b>		<b>144 131</b>	<b>126 489</b>
<b>Driftsresultat</b>		<b>-144 131</b>	<b>-126 489</b>
<b>FINANSINNEKTER OG FINANSKOSTNADER</b>			
Annen renteinntekt		15 111	189 608
Annen finansinntekt		696 991	109 941
Verdøkning markedsbaserte omløpsmidler		220 158	22 107
Annen rentekostnad		39 875	89 575
Annen finanskostnad		1 284 152	94 654
<b>Resultat av finansposter</b>		<b>-391 767</b>	<b>137 427</b>
Ordinært resultat før skattekostnad		-535 899	10 938
Skattekostnad på ordinært resultat	5	-31 962	-3 252
<b>Ordinært resultat</b>		<b>-503 937</b>	<b>14 190</b>
<b>EKSTRAORDINÆRE INNEKTER OG KOSTNADER</b>			
<b>Årsresultat</b>		<b>-503 937</b>	<b>14 190</b>
<b>OVERFØRINGER</b>			
Avsatt til dekning av tidligere udekket tap		0	14 190
Overført til udekket tap		503 937	0
<b>Sum overføringer</b>		<b>-503 937</b>	<b>14 190</b>



## BALANSE


### SJ BYGGSERVICE A/S

EIENDELER	Note	2020	2019
<b>ANLEGGSMIDLER</b>			
<b>VARIGE DRIFTSMIDLER</b>			
Tomter, bygninger o.a. fast eiendom		1 510 525	1 430 525
<b>Sum varige driftsmidler</b>		<b>1 510 525</b>	<b>1 430 525</b>
<b>FINANSIELLE ANLEGGSMIDLER</b>			
Investeringer i tilknyttet selskap	<b>8</b>	0	261 500
Andre langsiktige fordringer	<b>1</b>	0	2 882 280
<b>Sum finansielle anleggsmidler</b>		<b>0</b>	<b>3 143 780</b>
<b>Sum anleggsmidler</b>		<b>1 510 525</b>	<b>4 574 305</b>
<b>OMLØPSMIDLER</b>			
<b>INVESTERINGER</b>			
Markedsbaserte aksjer	<b>6</b>	1 846 216	213 463
<b>Sum investeringer</b>		<b>1 846 216</b>	<b>213 463</b>
Bankinnskudd, kontanter o.l.		400 629	11 175
<b>Sum omløpsmidler</b>		<b>2 246 845</b>	<b>224 638</b>
<b>Sum eiendeler</b>		<b>3 757 370</b>	<b>4 798 942</b>

**BALANSE****SJ BYGGSERVICE A/S**

<b>EGENKAPITAL OG GJELD</b>	<b>Note</b>	<b>2020</b>	<b>2019</b>
<b>INNSKUTT EGENKAPITAL</b>			
Aksjekapital	2, 7	3 650 000	4 150 000
Overkurs	7	819 101	819 101
Ikke registrert kapitalnedsettelse		0	-500 000
<b>Sum innskutt egenkapital</b>		<b>4 469 101</b>	<b>4 469 101</b>
<b>OPPTJENT EGENKAPITAL</b>			
Udekket tap		-2 080 165	-1 576 228
<b>Sum opptjent egenkapital</b>	7	<b>-2 080 165</b>	<b>-1 576 228</b>
<b>Sum egenkapital</b>	7	<b>2 388 936</b>	<b>2 892 872</b>
<b>GJELD</b>			
<b>AVSETNING FOR FORPLIKTELSE</b>			
Utsatt skatt	5	0	31 962
<b>Sum avsetning for forpliktelser</b>		<b>0</b>	<b>31 962</b>
<b>ANNEN LANGSIKTIG GJELD</b>			
Øvrig langsiktig gjeld		200 000	1 700 000
<b>Sum annen langsiktig gjeld</b>	1	<b>200 000</b>	<b>1 700 000</b>
<b>KORTSIKTIG GJELD</b>			
Leverandørgjeld		-265 423	6 129
Betalbar skatt	5	0	4 738
Annen kortsiktig gjeld	1	1 433 858	163 241
<b>Sum kortsiktig gjeld</b>		<b>1 168 435</b>	<b>174 108</b>
<b>Sum gjeld</b>		<b>1 368 435</b>	<b>1 906 070</b>
<b>Sum egenkapital og gjeld</b>		<b>3 757 370</b>	<b>4 798 942</b>

Lillestrøm, 31.08.2021  
Styret i Sj Byggservice A/S

  
Svein Martin Jøhansen  
Styreleder/Daglig leder



## BALANSE

### SJ BYGGSERVICE A/S

EGENKAPITAL OG GJELD	Note	2020	2019
<b>INNSKUTT EGENKAPITAL</b>			
Aksjekapital	2, 7	3 650 000	4 150 000
Overkurs	7	819 101	819 101
Ikke registrert kapitalnedsettelse		0	-500 000
<b>Sum innskutt egenkapital</b>		<b>4 469 101</b>	<b>4 469 101</b>
<b>OPPTJENT EGENKAPITAL</b>			
Udekket tap		-2 080 165	-1 576 228
<b>Sum opptjent egenkapital</b>	7	<b>-2 080 165</b>	<b>-1 576 228</b>
<b>Sum egenkapital</b>	7	<b>2 388 936</b>	<b>2 892 872</b>
<b>GJELD</b>			
<b>AVSETNING FOR FORPLIKTELSER</b>			
Utsatt skatt	5	0	31 962
<b>Sum avsetning for forpliktelser</b>		<b>0</b>	<b>31 962</b>
<b>ANNEN LANGSIKTIG GJELD</b>			
Øvrig langsiktig gjeld		200 000	1 700 000
<b>Sum annen langsiktig gjeld</b>	1	<b>200 000</b>	<b>1 700 000</b>
<b>KORTSIKTIG GJELD</b>			
Leverandørgjeld		-265 423	6 129
Betalbar skatt	5	0	4 738
Annen kortsiktig gjeld	1	1 433 858	163 241
<b>Sum kortsiktig gjeld</b>		<b>1 168 435</b>	<b>174 108</b>
<b>Sum gjeld</b>		<b>1 368 435</b>	<b>1 906 070</b>
<b>Sum egenkapital og gjeld</b>		<b>3 757 370</b>	<b>4 798 942</b>

Lillestrøm, 31.08.2021  
Styret i Sj Byggservice A/S

Svein Martin Johansen  
Styreleder/Daglig leder



## Regnskapsprinsipper

Årsregnskapet er satt opp i samsvar med regnskapslovens bestemmelser, og reglene som følger av god regnskapsskikk for små foretak.

### Inntektsføring

Renter inntektsføres etter hvert som de opptjenes.

Utbytte på aksjer inntektsføres når de mottas.

Gevinster ved salg av verdipapirer resultatføres på det tidspunktet risiko og rettigheter ved salget har gått over på kjøper (transaksjonsprinsippet).

### Datterselskaper og tilknyttede selskaper

Investeringene vurderes etter kostmetoden i regnskapet. Investeringene er vurdert til anskaffelseskost med mindre nedskrivning har vært nødvendig. Nedskrivning foretas når verdifall skyldes årsaker som ikke er forbigående og er nødvendig etter god regnskapsskikk.

Det utarbeides ikke konsernregnskap.

### Klassifisering og vurdering av balanseposter

Omløpsmidler og kortsiktig gjeld omfatter normalt poster som forfaller til betaling innen ett år etter balansedagen. Øvrige poster er klassifisert som anleggsmiddel eller langsiktig gjeld. Anleggsmidler er vurdert til anskaffelseskost, men nedskrevet til virkelig verdi når verdifallet forventes ikke å være forbigående. Anleggsmidler med begrenset økonomisk levetid avskrives etter en fornuftig avskrivningsplan. Omløpsmidler er vurdert til det laveste av anskaffelseskost og virkelig verdi. Langsiktig og kortsiktig gjeld balanseføres til nominell beløp på etableringstidspunktet.

### Kortsiktige plasseringer verdipapirer

Markedsbaserte finansielle omløpsmidler i form av aksjer, aksjefond og andre verdipapirer er vurdert til virkelig verdi (markedsverdi), jf Regnskapsloven §5-8.

### Fordringer

Kundefordringer og andre fordringer oppføres til pålydende etter fradrag for avsetning til forventet tap. Avsetning til tap gjøres på grunnlag av en individuell vurdering av de enkelte fordringene. I tillegg gjøres det for øvrige kundefordringer en uspesifisert avsetning for å dekke antatt tap.

### Skatter

Skattekostnaden i resultatregnskapet omfatter både periodens betalbare skatt og endring i utsatt skatt/skattefordel. Utsatt skatt er beregnet med 22% på grunnlag av de midlertidige forskjellene som eksisterer mellom regnskapsmessige og skattemessige verdier, samt ligningsmessig underskudd til fremføring ved utgangen av regnskapsåret. Skatteøkende og skattereduserende midlertidige forskjeller som reverserer eller kan reversere i samme periode er utlignet og nettoført.

Utsatt skattefordel er ikke ført i selskapets balanse.

## Note 1 Fordringer og gjeld

	2020	2019
Fordringer med forfall senere enn ett år	0	2 882 280
Ansvarlig lån fra Svein Johansen	200 000	200 000
Lån til bolig	0	1 500 000
Kortsiktig gjeld til Svein Johansen	1 433 858	163 241

**Note 2 Antall aksjer, aksjeeiere m.v.**

Aksjekapital	Antall	Pålydende	Bokført
Aksjer	3650	1 000	3 650 000
<b>Aksjonærer</b>		<b>Aksjer</b>	<b>Eierandel</b>
Svein Martin Johansen (Daglig leder)		3 210	87,9 %
Liv Johansen		220	6,0 %
Marianne Riseng		110	3,0 %
Kathrine F. Flaten		110	3,0 %
<b>Totalt antall aksjer</b>		<b>3 650</b>	<b>100,0 %</b>

**Note 3 Lønnskostnader**

Lønnskostnader	2020	2019
Lønn	-	-
Arbeidsgiveravgift	-	-
Pensjonskostnader	-	-
Andre lønnsrelaterte ytelser	-	-
<b>Sum</b>	<b>-</b>	<b>-</b>

Selskapet har ingen ansatte. Selskapet er ikke forpliktet til å tegne OTP forsikring.

**Note 4 Ytelser/godtgjørelser til daglig leder, styret og revisor**

Personer	2020	2019
Daglig leder	0	0
Styre	0	0
Revisor	0	0
<b>Sum</b>	<b>0</b>	<b>0</b>

Revisor er fravalgt. Det er ikke utbetalt godtgjørelse til styret.

**Note 5 Skattekostnad**

Arets betalbare skatt og skattekostnad består av:

	2020	2019	Endring
Resultat	-535 899	10 938	546 837
Ikke fradrags- inntektsberettiget rente	-90	75	165
Andre ikke fradragsberettigede kostnader	0	12 606	12 606
Regnskapsmessig tap ved salg av aksjer	1 284 152	80 458	-1 203 694
Regnskapsmessig gevinst ved salg av verdipapirer	-647 782	-107 616	540 166
Nedskrivninger av verdipapirer		0	0
Tilbaketørte nedskrivninger fra året før	-220 158	-22 107	198 051
Midlertidige forskjeller, endringer	29 056	36 320	7 264
Skattepliktige utbytter	39 568	1 139	-38 429
Utbytter tilbakeført	-49 209	-2 325	46 884
Skattepliktig gevinst fra RF-1359	0	12 047	12 047
Fradragsberettiget tap fra RF-1359	-461 466	0	461 466
3% tilbakeføring av skattefrie inntekter	289	0	-289
Endring i fremførbart underskudd	561 538	0	-561 538
<b>Grunnlag betalbar skatt</b>	<b>0</b>	<b>21 535</b>	<b>21 536</b>
Betalbar skatt 2020 - 22%	0	4 738	
Endring i utsatt skatt	-31 962	-7 990	
<b>Bokført skattekostnad</b>	<b>-31 962</b>	<b>-3 252</b>	

**Utsatt skatt:**

	2020	2019	Endring
Driftsmidler	-	-	-
Gevinst og tapskonto	116 224	145 280	29 056
Fremførbart underskudd	-561 538	-	561 538
Fordringer	-	-	-
<b>Netto grunnlag</b>	<b>-445 314</b>	<b>145 280</b>	<b>590 594</b>
Utsatt skatt (negativt tall skattefordel)	-97 969	31 962	-

I samsvar med GRS for små foretak kan utsatt skattefordel unnlates bokført.

**Note 6 Omloppskujer**

Posten består i sin helhet av markedsbaserte aksjer i Norge og utlandet. Aksjenes kostpris utgjør kr 1.821.626,- og de er regnskapsmessig oppskrevet med kr 24.592,- til kursverdi kr 1.846.216,- pr 31.12.2020.

**Note 7 Egenkapital**

	Aksjekapital	Overkurs- fond	Annen egenkapital	Udekket tap	Sum
Saldo 01.01.2020	3 650 000	819 101	-	-1 576 228	2 892 872
Årets resultat				-503 937	-503 937
Saldo 31.12.2020	<u>3 650 000</u>	<u>819 101</u>	<u>-</u>	<u>-2 080 165</u>	<u>2 388 936</u>

**Note 8 Tilknyttet selskap**

Investeringer i tilknyttet selskap:  
Jodatur AS (eierandel 49%) er solgt i 2020.  
Lån til Jodatur AS er innfridd i 2020.

**Note 9 Fortsatt drift**

Selskapets virksomhet er i hovedsak investeringer i aksjer og andre verdipapirer. Styret vurderer mulighetene for fremtidige inntekter som gode. Fortsatt drift er derfor lagt til grunn.