



ÅRSREGNSKAPET FOR REGNSKAPSÅRET 2022 - GENERELL INFORMASJON

Enheten

Organisasjonsnummer:	924 695 412
Organisasjonsform:	Aksjeselskap
Foretaksnavn:	ENERGY TRADING AS
Forretningsadresse:	Grenseveien 21 4313 SANDNES

Regnskapsår

Årsregnskapets periode:	01.01.2022 - 31.12.2022
-------------------------	-------------------------

Konsern

Mørselskap i konsern:	Ja
Konsernregnskap lagt ved:	Nei

Regnskapsregler

Regler for små foretak benyttet:	Ja
Benyttet ved utarbeidelsen av årsregnskapet til selskapet:	Regnskapslovens alminnelige regler

Årsregnskapet fastsatt av kompetent organ

Bekreftet av representant for selskapet:	SPAREBANK 1 SR-BANK FORRETNINGSPARTNER AS
Dato for fastsettelse av årsregnskapet:	22.08.2023

Grunnlag for avgivelse

År 2022: Årsregnskapet er elektronisk innlevert
År 2021: Tall er hentet fra elektronisk innlevert årsregnskap fra 2022

Det er ikke krav til at årsregnskapet m.v. som sendes til Regnskapsregisteret er undertegnet. Kontrollen på at dette er utført ligger hos revisor/enhetens øverste organ. Sikkerheten ivaretas ved at innsender har rolle/rettighet for innsending av årsregnskapet via Altinn, og ved at det bekreftes at årsregnskapet er fastsatt av kompetent organ.

Brønnøysundregistrene, 12.09.2024





Resultatregnskap

Beløp i: NOK	Note	2022	2021
RESULTATREGNSKAP			
Inntekter			
Salgsinntekt	1	2 300 000	1 825 000
Sum inntekter		2 300 000	1 825 000
Kostnader			
Lønnskostnad	2	2 709 161	511 841
Annen driftskostnad	2	702 216	394 913
Sum kostnader		3 411 376	906 754
Driftsresultat		-1 111 376	918 246
Finansinntekter og finanskostnader			
Annen renteinntekt		945	
Annen finansinntekt		12 587	
Sum finansinntekter		13 532	
Verdireduksjon markedsbaserte omløpsmidler	6	1 161 853	
Nedskrivning av andre finansielle anleggsmidler	4	11 442 672	
Annen rentekostnad	1	299 206	3 595
Annen finanskostnad		791	146
Sum finanskostnader		12 904 521	3 741
Netto finans		-12 890 989	-3 741
Ordinært resultat før skattekostnad		-14 002 366	914 505
Skattekostnad på resultat	3		167 757
Ordinært resultat etter skattekostnad		-14 002 366	746 748
Årsresultat	8	-14 002 366	746 748
Årsresultat etter minoritetsinteresser		-14 002 366	746 748
Totalresultat		-14 002 366	746 748
Overføringer og disponeringer			



Resultatregnskap

Beløp i: NOK	Note	2022	2021
Tilleggsutbytte	8	500 000	
Avsatt til annen egenkapital	8	-14 001 985	746 748
Overført fra annen egenkapital	8	-500 381	
Sum overføringer og disponeringer		-14 002 366	746 748



Balanse

Beløp i: NOK	Note	2022	2021
BALANSE - EIENDELER			
Anleggsmidler			
Immaterielle eiendeler			
Utsatt skattefordel	3		
Finansielle anleggsmidler			
Investering i datterselskap	1	1	
Investering i annet foretak i samme konsern	4		
Lån til foretak i samme konsern	1		
Investeringer i tilknyttet selskap	1, 4	24 541 326	24 330
Lån til tilknyttet selskap og felles kontrollert virksomhet	1		
Investeringer i aksjer og andeler		1 046 970	
Andre langsiktige fordringer	5	61 667	
Sum finansielle anleggsmidler		25 649 964	24 330
Sum anleggsmidler		25 649 964	24 330
Omløpsmidler			
Varer			
Fordringer			
Kundefordringer		62 500	687 500
Andre kortsiktige fordringer	1, 5	328 550	172 437
Sum fordringer		391 050	859 937
Investeringer			
Aksjer og andeler i foretak i samme konsern	4		
Markedsbaserte aksjer	6	1 197 862	
Markedsbaserte obligasjoner	6		
Andre markedsbaserte finansielle instrumenter	6		
Sum investeringer		1 197 862	
Bankinnskudd, kontanter og lignende			
Bankinnskudd, kontanter o.l.		7 983 669	313 184
Sum bankinnskudd, kontanter og lignende		7 983 669	313 184



Balanse

Beløp i: NOK	Note	2022	2021
Sum omløpsmidler		9 572 581	1 173 120
SUM EIENDELER		35 222 545	1 197 450

BALANSE - EGENKAPITAL OG GJELD

Egenkapital

Innskutt egenkapital

Aksjekapital	7	30 000	30 000
Beholdning av egne aksjer	7		
Annen innskutt egenkapital	8	19 160 015	24 000
Sum innskutt egenkapital		19 190 015	54 000

Opptjent egenkapital

Annen egenkapital			500 381
Sum opptjent egenkapital			500 381

Sum egenkapital	8	19 190 015	554 381
------------------------	---	-------------------	----------------

Gjeld

Langsiktig gjeld

Utsatt skatt	3		
Annen langsiktig gjeld			
Gjeld til kredittinstitusjoner	5		
Langsiktig konserngjeld	5	15 197 260	
Sum annen langsiktig gjeld		15 197 260	

Sum langsiktig gjeld		15 197 260	0
-----------------------------	--	-------------------	----------

Kortsiktig gjeld

Leverandørgjeld		71 783	88 530
Betalbar skatt	3		167 757
Skyldig offentlige avgifter		265 239	308 600
Annen kortsiktig gjeld		498 247	78 182
Sum kortsiktig gjeld		835 270	643 069

Sum gjeld		16 032 530	643 069
------------------	--	-------------------	----------------



Balanse

Beløp i: NOK	Note	2022	2021
SUM EGENKAPITAL OG GJELD		35 222 545	1 197 450



Brønnøysundregistrene

ÅRSREGNSKAP FOR REGNSKAPSÅRET 2022 - GENERELL INFORMASJON

Journalnummer: 2023 716410

Enheten

Organisasjonsnummer: 924 695 412
Organisasjonsform: Aksjeselskap
Foretaksnavn: ENERGY TRADING AS
Forretningsadresse: Grenseveien 21
4313 SANDNES

Regnskapsår

Årsregnskapets periode: 01.01.2022 - 31.12.2022

Konsern

Morselskap i konsern: Ja
Konsernregnskap lagt ved: Nei

Regnskapsregler

Regler for små foretak benyttet: Ja
Benyttet ved utarbeidelsen av
årsregnskapet til selskapet: Regnskapslovens alminnelige regler

Årsregnskapet fastsatt av kompetent organ

Bekreftet av representant for selskapet: SPAREBANK 1 SR-BANK FORRETNINGSPARTNER
AS
Dato for fastsettelse av årsregnskapet: 22.08.2023

Revisjon

Selskapet har besluttet at årsregnskapet
ikke skal revideres: Ja
Årsregnskapet er utarbeidet av ekstern
autorisert regnskapsfører: Ja

Grunnlag for avgivelse

År 2022: Årsregnskap er elektronisk innlevert.
År 2021: Tall er hentet fra elektronisk innlevert årsregnskap fra 2022.

Det er ikke krav til at årsregnskapet m.v. som sendes til Regnskapsregisteret er undertegnet. Kontrollen på at dette er utført ligger hos revisor/enhetens øverste organ. Sikkerheten ivaretas ved at innsender har rolle/rettighet for innsending av årsregnskapet via Altinn, og ved at det bekreftes at årsregnskapet er fastsatt av kompetent organ.

Brønnøysundregistrene, 24.08.2023



Organisasjonsnr: 924 695 412
ENERGY TRADING AS

RESULTATREGNSKAP

Beløp i: NOK	Note	2022	2021
RESULTATREGNSKAP			
Inntekter			
Salgsinntekt	1	2 300 000	1 825 000
Sum inntekter		2 300 000	1 825 000
Kostnader			
Lønnskostnad	2	2 709 161	511 841
Annen driftskostnad	2	702 216	394 913
Sum kostnader		3 411 376	906 754
Driftsresultat		-1 111 376	918 246
Finansinntekter og finanskostnader			
Annen renteinntekt		945	
Annen finansinntekt		12 587	
Sum finansinntekter		13 532	
Verdireduksjon markedsbaserte omløpsmidler	6	1 161 853	
Nedskrivning av andre finansielle anleggsmidler	4	11 442 672	
Annen rentekostnad	1	299 206	3 595
Annen finanskostnad		791	146
Sum finanskostnader		12 904 521	3 741
Netto finans		-12 890 989	-3 741
Ordinært resultat før skattekostnad		-14 002 366	914 505
Skattekostnad på resultat	3		167 757
Ordinært resultat etter skattekostnad		-14 002 366	746 748
Årsresultat	8	-14 002 366	746 748
Årsresultat etter minoritetsinteresser		-14 002 366	746 748
Totalresultat		-14 002 366	746 748
Overføringer og disponeringer			
Tilleggsutbytte	8	500 000	
Avsatt til annen egenkapital	8	-14 001 985	746 748
Overført fra annen egenkapital	8	-500 381	
Sum overføringer og disponeringer		-14 002 366	746 748





Organisasjonsnr: 924 695 412
ENERGY TRADING AS

BALANSE

Beløp i: NOK	Note	2022	2021
BALANSE - EIENDELER			
Anleggsmidler			
Immaterielle eiendeler			
Utsatt skattefordel	3		
Finansielle anleggsmidler			
Investering i datterselskap	1	1	
Investering i annet foretak i samme konsern	4		
Lån til foretak i samme konsern	1		
Investeringer i tilknyttet selskap	1, 4	24 541 326	24 330
Lån til tilknyttet selskap og felles kontrollert virksomhet	1		
Investeringer i aksjer og andeler		1 046 970	
Andre langsiktige fordringer	5	61 667	
Sum finansielle anleggsmidler		25 649 964	24 330
Sum anleggsmidler		25 649 964	24 330
Omløpsmidler			
Varer			
Fordringer			
Kundefordringer		62 500	687 500
Andre kortsiktige fordringer	1, 5	328 550	172 437
Sum fordringer		391 050	859 937
Investeringer			
Aksjer og andeler i foretak i samme konsern	4		
Markedsbaserte aksjer	6	1 197 862	
Markedsbaserte obligasjoner	6		
Andre markedsbaserte finansielle instrumenter	6		
Sum investeringer		1 197 862	
Bankinnskudd, kontanter og lignende			
Bankinnskudd, kontanter o. l.		7 983 669	313 184
Sum bankinnskudd, kontanter og lignende		7 983 669	313 184



Sum omløpsmidler		9 572 581	1 173 120
SUM EIENDELER		35 222 545	1 197 450
BALANSE - EGENKAPITAL OG GJELD			
Egenkapital			
Innskutt egenkapital			
Aksjekapital	7	30 000	30 000
Beholdning av egne aksjer	7		
Annen innskutt egenkapital	8	19 160 015	24 000
Sum innskutt egenkapital		19 190 015	54 000
Opptjent egenkapital			
Annen egenkapital			500 381
Sum opptjent egenkapital			500 381
Sum egenkapital	8	19 190 015	554 381
Gjeld			
Langsiktig gjeld			
Utsatt skatt	3		
Annen langsiktig gjeld			
Gjeld til			
kredittinstitusjoner	5		
Langsiktig konserngjeld	5	15 197 260	
Sum annen langsiktig gjeld		15 197 260	
Sum langsiktig gjeld		15 197 260	0
Kortsiktig gjeld			
Leverandørgjeld		71 783	88 530
Betalbar skatt	3		167 757
Skyldig offentlige avgifter		265 239	308 600
Annen kortsiktig gjeld		498 247	78 182
Sum kortsiktig gjeld		835 270	643 069
Sum gjeld		16 032 530	643 069
SUM EGENKAPITAL OG GJELD		35 222 545	1 197 450



Organisasjonsnr: 924 695 412
ENERGY TRADING AS

NOTEOPPLYSNINGER - SELSKAP - alle poster oppgitt i hele tall

Note

1

Antall årsverk i regnskapsåret

1.00

Sum Beløp

Balanseført verdi 31.12. Varige driftsmidler Immaterielle eiend.

Konsernregnskap

Morselskapet sitt navn

Forretningskontor for morselskapet

Begrunnelse for at datterselskap er utelatt fra konsolideringen

Samlet beløp - tilknyttet selskap Årets Fjorårets

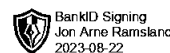
Samlet beløp - foretak i samme konsern Årets Fjorårets

Samlet beløp - foretak i samme konsern Årets Fjorårets

Samlet beløp - felles kontrollert virksomhet Årets Fjorårets

Pantstillelse Beløp

Beholdning av egne aksjer Antall Pålydende Andel av aksjek.



Årsregnskap 2022 Energy Trading AS

**Resultatregnskap
Balanse
Noter til regnskapet**

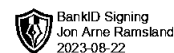
Org.nr.: 924 695 412



Resultatregnskap

Energy Trading AS

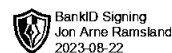
Driftsinntekter og driftskostnader	Note	2022	2021
Salgsinntekt	1	2 300 000	1 825 000
Sum driftsinntekter		2 300 000	1 825 000
Lønnskostnad	2	2 709 161	511 841
Annen driftskostnad	2	702 216	394 913
Sum driftskostnader		3 411 376	906 754
Driftsresultat		-1 111 376	918 246
Finansinntekter og finanskostnader			
Annen renteinntekt		945	0
Annen finansinntekt		12 587	0
Verdireduksjon markedsbaserte omløpsmidler	6	1 161 853	0
Nedskrivning av andre finansielle anleggsmidler	4	11 442 672	0
Rentekostnad til tilknyttet selskap	1	197 260	0
Annen rentekostnad		101 946	3 595
Annen finanskostnad		791	146
Resultat av finansposter		-12 890 989	-3 741
Resultat før skattekostnad		-14 002 366	914 505
Skattekostnad på resultat	3	0	167 757
Resultat		-14 002 366	746 748
Årsresultat	8	-14 002 366	746 748
Overføringer			
Tilleggsutbytte	8	500 000	0
Avsatt til annen egenkapital	8	-14 001 985	746 748
Overført fra annen egenkapital	8	500 381	0
Sum overføringer		-14 002 366	746 748



Balanse

Energy Trading AS

Eiendeler	Note	2022	2021
Anleggsmidler			
Finansielle anleggsmidler			
Investeringer i datterselskap	1	1	0
Investeringer i tilknyttet selskap	1, 4	24 541 326	24 330
Investeringer i aksjer og andeler		1 046 970	0
Andre langsiktige fordringer	5	61 667	0
Sum finansielle anleggsmidler		25 649 964	24 330
Sum anleggsmidler		25 649 964	24 330
Omløpsmidler			
Fordringer			
Kundefordringer		62 500	687 500
Andre kortsiktige fordringer	1, 5	328 550	172 437
Sum fordringer		391 050	859 937
Investeringer			
Markedsbaserte aksjer	6	1 197 862	0
Sum investeringer		1 197 862	0
Bankinnskudd, kontanter o.l.		7 983 669	313 184
Sum omløpsmidler		9 572 581	1 173 120
Sum eiendeler		35 222 545	1 197 450



Balanse

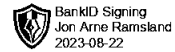
Energy Trading AS

Egenkapital og gjeld	Note	2022	2021
Egenkapital			
Innskutt egenkapital			
Aksjekapital	7	30 000	30 000
Annen innskutt egenkapital	8	19 160 015	24 000
Sum innskutt egenkapital		19 190 015	54 000
Opptjent egenkapital			
Annen egenkapital		0	500 381
Sum opptjent egenkapital		0	500 381
Sum egenkapital	8	19 190 015	554 381
Gjeld			
Annen langsiktig gjeld			
Langsiktig konserngjeld	5	15 197 260	0
Sum annen langsiktig gjeld		15 197 260	0
Kortsiktig gjeld			
Leverandørgjeld		71 783	88 530
Betalbar skatt	3	0	167 757
Skyldig offentlige avgifter		265 239	308 600
Annen kortsiktig gjeld		498 247	78 182
Sum kortsiktig gjeld		835 270	643 069
Sum gjeld		16 032 530	643 069
Sum egenkapital og gjeld		35 222 545	1 197 450

21.08.2023

Styret i Energy Trading AS

Jon Arne Ramsland
styreleder



Regnskapsprinsipper

Årsregnskapet er satt opp i samsvar med regnskapsloven og NRS 8 - God regnskapsskikk for små foretak.

Driftsinntekter

Selskapets salgsinntekter har bestått av levering av konsulenttjenester. Selskapets virksomhet består i hovedsak av investering i verdipapir, der avkastning resultatføres under finans.

Skatt

Skattekostnaden i resultatregnskapet omfatter både periodens betalbare skatt og endring i utsatt skatt. Utsatt skatt er beregnet med 22 % på grunnlag av de midlertidige forskjeller som eksisterer mellom regnskapsmessige og skattemessige verdier, samt ligningsmessig underskudd til fremføring ved utgangen av regnskapsåret. Skatteøkende og skattereduserende midlertidige forskjeller som reverserer eller kan reverseres i samme periode er utlignet og nettoført. I den grad det oppstår utsatt skattefordel blanasføres dette ikke.

Klassifisering og vurdering av anleggsmidler

Anleggsmidler omfatter eiendeler bestemt til varig eie og bruk. Anleggsmidler er vurdert til anskaffelseskost. knyttet til eiendelen .

Klassifisering og vurdering av omløpsmidler

Omløpsmidler og kortsiktig gjeld omfatter normalt poster som forfaller til betaling innen ett år etter balansedagen, samt poster som knytter seg til varekretsløpet. Omløpsmidler vurderes til laveste verdi av anskaffelseskost og virkelig verdi.

Aksjer i datterselskap og tilknyttet selskap

Investering i datterselskap og tilknyttet selskap er vurdert etter kostmetoden. I den grad virkelig verdi er lavere enn anskaffelseskost er det gjennomført nedskrivning til virkelig verdi.

Andre aksjer

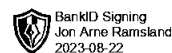
Investering i aksjer med langsiktig eierskap, er klassifisert som anleggsaksjer.

Finansielle omløpsmidler

Investering i børsnoterte aksjer er klassifisert som omløpsmidler. Aksjene er vurdert til laveste verdi av anskaffelseskost og virkelig verdi. Aksjer som er klassifisert som finansielle omløpsmidler, men er ikke børsnotert er vurdert til laveste verdi av anskaffelseskost og virkelig verdi

Fordringer

Kundefordringer og andre fordringer oppføres til pålydende etter fradrag for avsetning til forventet tap. Avsetning til tap gjøres på grunnlag av en individuell vurdering av de enkelte fordringene.



Note 1 Transaksjoner med nærstående parter

Nærstående part	Tilknytning	Eierandel
Ramsland Holding AS	Tilknyttet selskap	24 %
Kvitsøy Bobilutleie AS	Datterselskap	100 %

Følgende interne transaksjoner har funnet sted i 2022:

	Beløp	Interntgevinst
Fakturerte konsulenttjenester	1 395 000	0
Rentekostnader på lån	197 260	0

Balansen inkluderer følgende beløp som følge av transaksjoner med tilknyttede selskap:

	2022	2021
Langsiktig gjeld til Ramsland Holding AS	15 197 260	0
Kortsiktig fordring på Kvitsøy Bobilutleie AS	250 945	0
Sum	15 448 205	0

Note 2 Lønnskostnader og ytelser, godtgjørelser til daglig leder, styret og revisor

Lønnskostnader

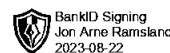
	2022	2021
Lønninger	2 157 005	398 060
Arbeidsgiveravgift	346 146	66 124
Pensjonskostnader	117 926	19 622
Andre ytelser	88 083	28 034
Sum	2 709 161	511 841

Selskapet har i 2022 sysselsatt 1 årsverk.

Pensjonsforpliktelser

Selskapets pensjonsordninger tilfredsstiller kravene i denne lov.

Ledende ansatte har ikke avtale om bonus eller aksjebasert avlønning. Det er gitt et kortsiktig lån til eier på kr 15.000.



Note 3 Skatt

Årets skattekostnad	2022	2021
Resultatført skatt på ordinært resultat:		
Betalbar skatt	0	167 757
Endring i utsatt skattefordel	0	0
Skattekostnad ordinært resultat	0	167 757
Skattepliktig inntekt:		
Resultat før skatt	-14 002 366	914 505
Permanente forskjeller	12 792 559	94 393
Endring i midlertidige forskjeller	-265 945	0
Anvendelse av fremførbart underskudd	0	-246 367
Skattepliktig inntekt	-1 475 752	762 532
Betalbar skatt i balansen:		
Betalbar skatt på årets resultat	0	167 757
Sum betalbar skatt i balansen	0	167 757

Skatteeffekten av midlertidige forskjeller og underskudd til fremføring som har gitt opphav til utsatt skatt og utsatte skattefordeler, spesifisert på typer av midlertidige forskjeller

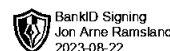
	2022	2021	Endring
Fordringer	265 945	0	-265 945
Sum	265 945	0	-265 945
Akkumulert fremførbart underskudd	-1 475 752	0	1 475 752
Inngår ikke i beregningen av utsatt skatt	1 209 807	0	-1 209 807
Utsatt skattefordel (22 %)	0	0	0

I henhold til God regnskapsskikk for små foretak balanseføres ikke utsatt skattefordel.

Note 4 Datterselskap, TS og FKV

	Kontor-kommune	Eier-andel	Stemme-andel	Anskaffels es kost	Balanseført verdi	Andel egenkapital	Andel resultat
DS/FKV/TS							
Kvitsøy	KVITSØY	100,0%	100,0%	150 000	1	-21 775	-147 181
Bobilutleie AS							
Kvitsøy	KVITSØY	100,0%	100,0%	30 000	30 000	24 430	
Hushjelp AS							
People Holding AS	SANDNES	50,0%	50,0%	15 000	11 970	15 000	-299
Ramsland HoldCo AS	Sandnes	24,0%	24,0%	24 000	21 326	22 663	
Ramsland Holding AS	SANDNES	24,0%	24,0%	33 162 000	24 475 000	24 766 405	4 772 665
Sum				33 381 000	24 538 297	24 806 723	4 625 185

Andel egenkapital og andel resultat i Ramsland Holding AS er med utgangspunkt i innsendt årsregnskap.



Det er blitt gjennomført ny verdivurdering av Ramsland Holding AS. Dette har medført en neoskrivning av aksjene på NOK 8 687 000.

Note 5 Fordringer og gjeld

Fordringer med forfall > 1 år

2022
61 667

Selskapets langsiktige fordring består av forskuddsbetalt leasing
Selskapet langsiktig konserngjeld er gjeld til Ramsland Holding AS i forbindelse med omorganisering/fusjon.

Note 6 Markedsbaserte verdipapirer

	Anskaffelses kost	Markeds verdi	Balansført verdi
Omløpsmidler			
SR Markets portefølje	2 359 714,76	1 197 862,16	1 197 862,16
Sum	2 359 714,76	1 197 862,16	1 197 862,16

Note 7 Aksjonærer

Aksjekapitalen i Energy Trading AS pr. 31.12 består av:

	Antall	Pålydende	Bokført
Ordinære aksjer	1 000	30,0	30 000
Sum	1 000		30 000

Eierstruktur

Aksjonærer i % pr. 31.12:

	Ordinære	Eierandel	Stemmeandel
Jon Arne Ramsland	1 000	100,0	100,0

Aksjer og opsjoner eiet av medlemmer i styret og daglig leder:

Navn	Verv	Ordinære
Jon Arne Ramsland	styreleder	1 000
Totalt antall aksjer		1 000

Note 8 Egenkapital

	Aksjekapital	Annen Innskutt egenkapital	Annen egenkapital/ udekket tap	Sum egenkapital
Pr. 31.12.2021	30 000	24 000	500 381	554 381
Korrigert tingsinnskudd 2021		33 138 000		33 138 000
Tilleggsutbytte utbetalt i 2021			-500 000	-500 000
Overført fra annen egenkapital			-381	-381
Overført fra annen innskutt egenkapital		-14 001 985		-14 001 985
Pr 31.12.2022	30 000	19 160 015	0	19 190 015