



ÅRSREGNSKAPET FOR REGNSKAPSÅRET 2023 - GENERELL INFORMASJON

Enheten

Organisasjonsnummer:	977 213 312
Organisasjonsform:	Aksjeselskap
Foretaksnavn:	PEKAT INVEST AS
Forretningsadresse:	Brendøyvegen 6 6906 FLORØ

Regnskapsår

Årsregnskapets periode:	01.01.2023 - 31.12.2023
-------------------------	-------------------------

Konsern

Mørselskap i konsern:	Ja
Konsernregnskap lagt ved:	Ja

Regnskapsregler

Regler for små foretak benyttet:	Ja
Benyttet ved utarbeidelsen av årsregnskapet til selskapet:	Regnskapslovens alminnelige regler
Benyttet ved utarbeidelsen av årsregnskapet til konsernet:	Regnskapslovens alminnelige regler

Årsregnskapet fastsatt av kompetent organ

Bekreftet av representant for selskapet:	Trond Ole Hjortland
Dato for fastsettelse av årsregnskapet:	19.06.2024

Grunnlag for avgivelse

År 2023: Årsregnskapet er elektronisk innlevert
År 2022: Tall er hentet fra elektronisk innlevert årsregnskap fra 2023

Det er ikke krav til at årsregnskapet m.v. som sendes til Regnskapsregisteret er undertegnet. Kontrollen på at dette er utført ligger hos revisor/enhetens øverste organ. Sikkerheten ivaretas ved at innsender har rolle/rettighet for innsending av årsregnskapet via Altinn, og ved at det bekreftes at årsregnskapet er fastsatt av kompetent organ.

Brønnøysundregistrene, 01.08.2025



Resultatregnskap

Beløp i: NOK	Note	2023	2022
RESULTATREGNSKAP			
Kostnader			
Lønnskostnad	3	33 180	33 180
Annen driftskostnad	3	100 694	94 120
Sum kostnader		133 874	127 300
Driftsresultat		-133 874	-127 300
Finansinntekter og finanskostnader			
Inntekt på investering i datterselskap og tilknyttet selskap	4	4 000 000	4 000 000
Annen renteinntekt		241 052	126 909
Sum finansinntekter		4 241 052	4 126 909
Netto finans		4 241 052	4 126 909
Ordinært resultat før skattekostnad		4 107 178	3 999 609
Skattekostnad på ordinært resultat	5	24 656	
Ordinært resultat etter skattekostnad		4 082 522	3 999 609
Årsresultat		4 082 522	3 999 609
Overføringer og disponeringer			
Ordinært utbytte		4 000 000	4 000 000
Udekket tap		82 522	-391
Sum overføringer og disponeringer		4 082 522	3 999 609



Balanse

Beløp i: NOK	Note	2023	2022
BALANSE - EIENDELER			
Anleggsmidler			
Immaterielle eiendeler			
Finansielle anleggsmidler			
Investering i datterselskap	6	400 000	400 000
Andre fordringer	4	4 000 000	4 000 000
Sum finansielle anleggsmidler		4 400 000	4 400 000
Sum anleggsmidler		4 400 000	4 400 000
Omløpsmidler			
Varer			
Bankinnskudd, kontanter og lignende			
Bankinnskudd, kontanter og lignende		5 591 242	5 484 064
Sum bankinnskudd, kontanter og lignende		5 591 242	5 484 064
Sum omløpsmidler		5 591 242	5 484 064
SUM EIENDELER		9 991 242	9 884 064
BALANSE - EGENKAPITAL OG GJELD			
Egenkapital			
Innskutt egenkapital			
Selskapskapital	7	170 000	170 000
Beholdning av egne aksjer		-17 000	-17 000
Sum innskutt egenkapital		153 000	153 000
Opptjent egenkapital			
Annen egenkapital		5 813 586	5 731 064
Sum opptjent egenkapital		5 813 586	5 731 064
Sum egenkapital		5 966 586	5 884 064



Balanse

Beløp i: NOK	Note	2023	2022
Gjeld			
Langsiktig gjeld			
Utsatt skatt	5	24 656	
Sum avsetninger for forpliktelser		24 656	
Annen langsiktig gjeld			
Sum langsiktig gjeld		24 656	0
Kortsiktig gjeld			
Utbytte		4 000 000	4 000 000
Sum kortsiktig gjeld		4 000 000	4 000 000
Sum gjeld		4 024 656	4 000 000
SUM EGENKAPITAL OG GJELD		9 991 242	9 884 064



Konsernets resultatregnskap

Beløp i: NOK	Note	2023	2022
RESULTATREGNSKAP			
Inntekter			
Salgsinntekt	2	521 534 093	310 023 324
Sum inntekter		521 534 093	310 023 324
Kostnader			
Varekostnad	3	491 795 804	285 742 050
Lønnskostnad	4	3 165 708	2 692 630
Avskrivning på varige driftsmidler og immaterielle eiendeler	5	187 975	191 687
Annen driftskostnad	4	18 812 169	16 312 106
Sum kostnader		513 961 656	304 938 473
Driftsresultat		7 572 437	5 084 851
Finansinntekter og finanskostnader			
Inntekt på investering i datterselskap og tilknyttet selskap	6	5 854 646	2 949 363
Annen renteinntekt		433 048	128 837
Annen finansinntekt		135 151	105 232
Sum finansinntekter		6 422 845	3 183 432
Annen rentekostnad		733 968	307 808
Annen finanskostnad		179 511	64 520
Sum finanskostnader		913 479	372 328
Netto finans		5 509 366	2 811 104
Ordinært resultat før skattekostnad		13 081 803	7 895 955
Skattekostnad på ordinært resultat	7	1 608 737	1 091 374
Ordinært resultat etter skattekostnad		11 473 066	6 804 581
Årsresultat		11 473 066	6 804 581
Minoritetsinteresser		2 278 109	1 360 994
Årsresultat etter minoritetsinteresser		9 194 957	5 443 587



Konsernets balanse

Beløp i: NOK	Note	2023	2022
BALANSE - EIENDELER			
Anleggsmidler			
Immaterielle eiendeler			
Utsatt skattefordel	7	41 838	117 270
Sum immaterielle eiendeler		41 838	117 270
Varige driftsmidler			
Driftsløsøre, inventar, verktøy, kontormaskiner og lignende	5	68 381	200 804
Sum varige driftsmidler		68 381	200 804
Finansielle anleggsmidler			
Investeringer i tilknyttet selskap	6	25 119 055	21 985 368
Sum finansielle anleggsmidler		25 119 055	21 985 368
Sum anleggsmidler		25 229 274	22 303 442
Omløpsmidler			
Varer			
Varer	8	32 894 820	23 046 279
Sum varer		32 894 820	23 046 279
Fordringer			
Kundefordringer		44 312 385	31 789 566
Andre fordringer		15 934 759	5 258 789
Sum fordringer		60 247 144	37 048 355
Bankinnskudd, kontanter og lignende			
Bankinnskudd, kontanter og lignende	9	13 814 066	5 661 313
Sum bankinnskudd, kontanter og lignende		13 814 066	5 661 313
Sum omløpsmidler		106 956 030	65 755 947
SUM EIENDELER		132 185 304	88 059 389

BALANSE - EGENKAPITAL OG GJELD



Konsernets balanse

Beløp i: NOK	Note	2023	2022
Egenkapital			
Innskutt egenkapital			
Selskapskapital	10	170 000	170 000
Beholdning av egne aksjer		-17 000	-17 000
Sum innskutt egenkapital		153 000	153 000
Opptjent egenkapital			
Fond		23 819 055	20 685 368
Annen egenkapital		23 703 981	21 642 710
Sum opptjent egenkapital		47 523 036	42 328 078
Minoritetsinteresser		10 527 362	9 249 253
Sum egenkapital		58 203 398	51 730 331
Gjeld			
Langsiktig gjeld			
Utsatt skatt		24 656	
Sum avsetninger for forpliktelser		24 656	
Annen langsiktig gjeld			
Gjeld til kredittinstitusjoner	0	0	0
Sum annen langsiktig gjeld		0	0
Sum langsiktig gjeld		24 656	0
Kortsiktig gjeld			
Gjeld til kredittinstitusjoner	12		3 947 020
Leverandørgjeld	3	65 564 109	24 403 696
Betalbar skatt		1 508 649	1 136 144
Skyldige offentlige avgifter		265 027	237 726
Utbytte		5 000 000	5 000 000
Annen kortsiktig gjeld		1 619 465	1 604 471
Sum kortsiktig gjeld		73 957 250	36 329 057
Sum gjeld		73 981 906	36 329 057
SUM EGENKAPITAL OG GJELD		132 185 304	88 059 388



Konsernets balanse

Beløp i: NOK	Note	2023	2022
---------------------	-------------	-------------	-------------



Brønnøysundregistrene

ÅRSREGNSKAP FOR REGNSKAPSÅRET 2023 - GENERELL INFORMASJON

Journalnummer: 2024 648262

Enheten

Organisasjonsnummer: 977 213 312
Organisasjonsform: Aksjeselskap
Foretaksnavn: PEKAT INVEST AS
Forretningsadresse: Brendøyvegen 6
6906 FLORØ

Regnskapsår

Årsregnskapets periode: 01.01.2023 - 31.12.2023

Konsern

Morselskap i konsern: Ja
Konsernregnskap lagt ved: Ja

Regnskapsregler

Regler for små foretak benyttet: Ja
Benyttet ved utarbeidelsen av
årsregnskapet til selskapet: Regnskapslovens alminnelige regler
Benyttet ved utarbeidelsen av
årsregnskapet til konsernet: Regnskapslovens alminnelige regler

Årsregnskapet fastsatt av kompetent organ

Bekreftet av representant for selskapet: Trond Ole Hjortland
Dato for fastsettelse av årsregnskapet: 19.06.2024

Revisjon

Årsregnskapet er utarbeidet av ekstern
autorisert regnskapsfører: Ja
Ekstern autorisert regnskapsfører har i
løpet av regnskapsåret bistått ved den
løpende regnskapsføringen eller utført
andre tjenester for selskapet enn å
utarbeide årsregnskapet: Ja

Grunnlag for avgivelse

År 2023: Årsregnskap er elektronisk innlevert.
År 2022: Tall er hentet fra elektronisk innlevert årsregnskap fra 2023.

Det er ikke krav til at årsregnskapet m.v. som sendes til Regnskapsregisteret er undertegnet. Kontrollen på at dette er utført ligger hos revisor/enhetens øverste organ. Sikkerheten ivaretas ved at innsender har rolle/rettighet for innsending av årsregnskapet via Altinn, og ved at det bekreftes at årsregnskapet er fastsatt av kompetent organ.

Brønnøysundregistrene, 10.08.2024

Brønnøysundregistrene
Postadresse: Postboks 900, 8910 Brønnøysund
Telefon: 75 00 75 00
E-post: firmapost@brreg.no Internett: www.brreg.no
Organisasjonsnummer: 974 760 673



Organisasjonsnr: 977 213 312
PEKAT INVEST AS

RESULTATREGNSKAP

Beløp i: NOK	Note	2023	2022
RESULTATREGNSKAP			
Kostnader			
Lønnskostnad	3	33 180	33 180
Annen driftskostnad	3	100 694	94 120
Sum kostnader		133 874	127 300
Driftsresultat		-133 874	-127 300
Finansinntekter og finanskostnader			
Inntekt på investering i datterselskap og tilknyttet selskap	4	4 000 000	4 000 000
Annen renteinntekt		241 052	126 909
Sum finansinntekter		4 241 052	4 126 909
Netto finans		4 241 052	4 126 909
Ordinært resultat før skattekostnad		4 107 178	3 999 609
Skattekostnad på ordinært resultat	5	24 656	
Ordinært resultat etter skattekostnad		4 082 522	3 999 609
Årsresultat		4 082 522	3 999 609
Overføringer og disponeringer			
Ordinært utbytte		4 000 000	4 000 000
Udekket tap		82 522	-391
Sum overføringer og disponeringer		4 082 522	3 999 609



Organisasjonsnr: 977 213 312
PEKAT INVEST AS

BALANSE

Beløp i: NOK	Note	2023	2022
BALANSE - EIENDELER			
Anleggsmidler			
Immaterielle eiendeler			
Finansielle anleggsmidler			
Investering i datterselskap	6	400 000	400 000
Andre fordringer	4	4 000 000	4 000 000
Sum finansielle anleggsmidler		4 400 000	4 400 000
Sum anleggsmidler		4 400 000	4 400 000
Omløpsmidler			
Varer			
Bankinnskudd, kontanter og lignende			
Bankinnskudd, kontanter og lignende		5 591 242	5 484 064
Sum bankinnskudd, kontanter og lignende		5 591 242	5 484 064
Sum omløpsmidler		5 591 242	5 484 064
SUM EIENDELER		9 991 242	9 884 064
BALANSE - EGENKAPITAL OG GJELD			
Egenkapital			
Innskutt egenkapital			
Selskapskapital	7	170 000	170 000
Beholdning av egne aksjer		-17 000	-17 000
Sum innskutt egenkapital		153 000	153 000
Opptjent egenkapital			
Annen egenkapital		5 813 586	5 731 064
Sum opptjent egenkapital		5 813 586	5 731 064
Sum egenkapital		5 966 586	5 884 064
Gjeld			
Langsiktig gjeld			
Utsatt skatt	5	24 656	
Sum avsetninger for forpliktelser		24 656	
Annen langsiktig gjeld			



Sum langsiktig gjeld	24 656	0
Kortsiktig gjeld		
Utbytte	4 000 000	4 000 000
Sum kortsiktig gjeld	4 000 000	4 000 000
Sum gjeld	4 024 656	4 000 000
SUM EGENKAPITAL OG GJELD	9 991 242	9 884 064



Organisasjonsnr: 977 213 312
PEKAT INVEST AS

KONSERNRESULTATREGNSKAP

Beløp i: NOK	Note	2023	2022
RESULTATREGNSKAP			
Inntekter			
Salgsinntekt	2	521 534 093	310 023 324
Sum inntekter		521 534 093	310 023 324
Kostnader			
Varekostnad	3	491 795 804	285 742 050
Lønnskostnad	4	3 165 708	2 692 630
Avskrivning på varige driftsmidler og immaterielle eiendeler	5	187 975	191 687
Annen driftskostnad	4	18 812 169	16 312 106
Sum kostnader		513 961 656	304 938 473
Driftsresultat		7 572 437	5 084 851
Finansinntekter og finanskostnader			
Inntekt på investering i datterselskap og tilknyttet selskap	6	5 854 646	2 949 363
Annen renteinntekt		433 048	128 837
Annen finansinntekt		135 151	105 232
Sum finansinntekter		6 422 845	3 183 432
Annen rentekostnad		733 968	307 808
Annen finanskostnad		179 511	64 520
Sum finanskostnader		913 479	372 328
Netto finans		5 509 366	2 811 104
Ordinært resultat før skattekostnad		13 081 803	7 895 955
Skattekostnad på ordinært resultat	7	1 608 737	1 091 374
Ordinært resultat etter skattekostnad		11 473 066	6 804 581
Årsresultat		11 473 066	6 804 581
Minoritetsinteresser		2 278 109	1 360 994
Årsresultat etter minoritetsinteresser		9 194 957	5 443 587



Organisasjonsnr: 977 213 312
PEKAT INVEST AS

KONSERNBALANSE

Beløp i: NOK	Note	2023	2022
BALANSE - EIENDELER			
Anleggsmidler			
Immaterielle eiendeler			
Utsatt skattefordel	7	41 838	117 270
Sum immaterielle eiendeler		41 838	117 270
Varige driftsmidler			
Driftsløsøre, inventar, verktøy, kontormaskiner og lignende	5	68 381	200 804
Sum varige driftsmidler		68 381	200 804
Finansielle anleggsmidler			
Investeringer i tilknyttet selskap	6	25 119 055	21 985 368
Sum finansielle anleggsmidler		25 119 055	21 985 368
Sum anleggsmidler		25 229 274	22 303 442
Omløpsmidler			
Varer			
Varer	8	32 894 820	23 046 279
Sum varer		32 894 820	23 046 279
Fordringer			
Kundefordringer		44 312 385	31 789 566
Andre fordringer		15 934 759	5 258 789
Sum fordringer		60 247 144	37 048 355
Bankinnskudd, kontanter og lignende			
Bankinnskudd, kontanter og lignende	9	13 814 066	5 661 313
Sum bankinnskudd, kontanter og lignende		13 814 066	5 661 313
Sum omløpsmidler		106 956 030	65 755 947
SUM EIENDELER		132 185 304	88 059 389
BALANSE - EGENKAPITAL OG GJELD			
Egenkapital			
Innskutt egenkapital			
Selskapskapital	10	170 000	170 000
Beholdning av egne aksjer		-17 000	-17 000



Sum innskutt egenkapital		153 000	153 000
Opptjent egenkapital			
Fond		23 819 055	20 685 368
Annen egenkapital		23 703 981	21 642 710
Sum opptjent egenkapital		47 523 036	42 328 078
Minoritetsinteresser		10 527 362	9 249 253
Sum egenkapital		58 203 398	51 730 331
Gjeld			
Langsiktig gjeld			
Utsatt skatt		24 656	
Sum avsetninger for forpliktelseser		24 656	
Annen langsiktig gjeld			
Gjeld til kredittinstitusjoner	0	0	0
Sum annen langsiktig gjeld		0	0
Sum langsiktig gjeld		24 656	0
Kortsiktig gjeld			
Gjeld til kredittinstitusjoner	12		3 947 020
Leverandørgjeld	3	65 564 109	24 403 696
Betalbar skatt		1 508 649	1 136 144
Skyldige offentlige avgifter		265 027	237 726
Utbytte		5 000 000	5 000 000
Annen kortsiktig gjeld		1 619 465	1 604 471
Sum kortsiktig gjeld		73 957 250	36 329 057
Sum gjeld		73 981 906	36 329 057
SUM EGENKAPITAL OG GJELD		132 185 304	88 059 388



Organisasjonsnr: 977 213 312
PEKAT INVEST AS

NOTEOPPLYSNINGER - SELSKAP - alle poster oppgitt i hele tall

Note
3

Antall årsverk i regnskapsåret
0.00

Sum Beløp

Balanseført verdi 31.12. Varige driftsmidler Immaterielle eiend.

Konsernregnskap

Morselskapet sitt navn

Forretningskontor for morselskapet

Begrunnelse for at datterselskap er utelatt fra konsolideringen

Samlet beløp - tilknyttet selskap Årets Fjorårets

Samlet beløp - foretak i samme konsern Årets Fjorårets

Samlet beløp - foretak i samme konsern Årets Fjorårets

Samlet beløp - felles kontrollert virksomhet Årets Fjorårets

Pantstillelse Beløp

Beholdning av egne aksjer Antall Pålydende Andel av aksjek.



Organisasjonsnr: 977 213 312
PEKAT INVEST AS

NOTEOPPLYSNINGER - KONSERN - alle poster oppgitt i hele tall

Note
4

Antall årsverk i regnskapsåret
4.00

Sum Beløp

Balanseført verdi 31.12. Varige driftsmidler Immaterielle eiend.

Konsernregnskap

Morselskapet sitt navn

Forretningskontor for morselskapet

Begrunnelse for at datterselskap er utelatt fra konsolideringen

Samlet beløp - tilknyttet selskap Årets Fjorårets

Samlet beløp - foretak i samme konsern Årets Fjorårets

Samlet beløp - foretak i samme konsern Årets Fjorårets

Samlet beløp - felles kontrollert virksomhet Årets Fjorårets

Pantstillelse Beløp

Beholdning av egne aksjer Antall Pålydende Andel av aksjek.



Resultatregnskap			
Pekat Invest AS			
Driftsinntekter og driftskostnader	Note	2023	2022
Lønnskostnad	3	33 180	33 180
Annen driftskostnad	3	100 694	94 120
Sum driftskostnader		<u>133 874</u>	<u>127 300</u>
Driftsresultat		<u>-133 874</u>	<u>-127 300</u>
Finansinntekter og finanskostnader			
Inntekt på investering i datterselskap	4	4 000 000	4 000 000
Annen renteinntekt		241 052	126 909
Resultat av finansposter		<u>4 241 052</u>	<u>4 126 909</u>
Resultat før skattekostnad		4 107 178	3 999 609
Skattekostnad på resultat	5	24 656	0
Resultat		<u>4 082 522</u>	<u>3 999 609</u>
Årsresultat		<u>4 082 522</u>	<u>3 999 609</u>
Overføringer			
Avsatt til utbytte		4 000 000	4 000 000
Avsatt til annen egenkapital		82 522	0
Overført fra annen egenkapital		0	391
Sum overføringer		<u>4 082 522</u>	<u>3 999 609</u>





Balanse			
Pekat Invest AS			
Eiendeler	Note	2023	2022
Anleggsmidler			
Finansielle driftsmidler			
Investeringer i datterselskap	6	400 000	400 000
Sum finansielle anleggsmidler		<u>400 000</u>	<u>400 000</u>
Sum anleggsmidler		<u>400 000</u>	<u>400 000</u>
Omløpsmidler			
Fordringer			
Andre kortsiktige fordringer	4	4 000 000	4 000 000
Sum fordringer		<u>4 000 000</u>	<u>4 000 000</u>
Investeringer			
Bankinnskudd, kontanter o.l.		5 591 242	5 484 064
Sum omløpsmidler		<u>9 591 242</u>	<u>9 484 064</u>
Sum eiendeler		<u>9 991 242</u>	<u>9 884 064</u>




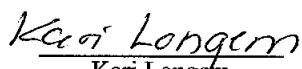
Balanse			
Pekat Invest AS			
Egenkapital og gjeld	Note	2023	2022
Innskutt egenkapital			
Aksjekapital	7	170 000	170 000
Egne aksjer		-17 000	-17 000
Sum innskutt egenkapital		<u>153 000</u>	<u>153 000</u>
Opptjent egenkapital			
Annen egenkapital		5 813 586	5 731 064
Sum opptjent egenkapital		<u>5 813 586</u>	<u>5 731 064</u>
Sum egenkapital	8	<u>5 966 586</u>	<u>5 884 064</u>
Gjeld			
Utsatt skatt	5	24 656	0
Kortsiktig gjeld			
Utbytte		4 000 000	4 000 000
Sum kortsiktig gjeld		<u>4 000 000</u>	<u>4 000 000</u>
Sum gjeld		<u>4 024 656</u>	<u>4 000 000</u>
Sum egenkapital og gjeld		<u>9 991 242</u>	<u>9 884 064</u>

Hamburg/Bergen, den 17/6/2024
Styret i Pekat Invest AS


Mikael Farstad Hellevik
styreleder


Trond Øie Hjørtland
styremedlem


Karoline Henriette Longem Skaar
styremedlem


Kari Longem
styremedlem

Pekat Invest AS Side 3



Pekat Invest AS

Noter for 2023

Note 1 - Regnskapsprinsipper

Årsregnskapet er satt opp i samsvar med Regnskapsloven og god regnskapsskikk. Selskapet følger reglene som gjelder for små foretak.

Klassifisering og vurdering av balanseposter

Omløpsmidler og kortsiktig gjeld omfatter poster som forfaller til betaling innen ett år etter balansedagen. Øvrige poster er klassifisert som anleggsmiddel/langsiktig gjeld.

Omløpsmidler vurderes til laveste av anskaffelseskost og virkelig verdi. Kortsiktig gjeld balanseføres til nominelt beløp på etableringstidspunktet.

Anleggsmidler vurderes til anskaffelseskost, men nedskrives til virkelig verdi dersom verdifallet ikke forventes å være forbigående. Langsiktig gjeld balanseføres til nominelt beløp på etableringstidspunktet.

Fordringer

Kundefordringer og andre fordringer er oppført i balansen til pålydende. Avsetning til tap gjøres - når dette anses påkrevet - på grunnlag av individuelle vurderinger av de enkelte fordringene

Aksjer og andre verdipapirer

Investeringer i børsnoterte aksjer og andre verdipapir som er gjenstand for kursnotering, regnskapsføres til virkelig verdi pr utgangen av regnskapsåret.

Andre aksjer balanseføres til anskaffelseskost. Mottatt utbytte og andre utdelinger fra selskaper inntektsføres som finansinntekt. I den grad slike utdelinger overstiger tilbakeholdt resultat i selskapet etter oppkjøpet, anses det overskytende som tilbakebetaling av den opprinnelige investering.

Note 2 - Konsernforhold

Pekat Invest AS eier 80 % av aksjene i Skaar Norway AS.

Det er utarbeidet konsernregnskap der datterselskapet er konsolidert.

Skaar Norway AS har et årsresultat på MNOK 8,3 for 2023 (2022: MNOK 3,9), og en egenkapital på MNOK 28,8 ved utgangen av regnskapsåret (2022: MNOK 25,6). Selskapet har avsatt utbytte for 2023 med MNOK 5.

Note 3 - Godtgjørelser

Selskapet har ingen ansatte.

Det er i 2023 betalt ut honorar til styrets leder med NOK 30.000. Øvrige styremedlemmer har ikke mottatt godtgjørelse.

Revisor

Honorar til revisor er kostnadsført med NOK 53.826 inkl. mva. Beløpet gjelder lovpålagt revisjon.



Pekat Invest AS

Noter for 2023

Note 4 - Fordringer/utbytte fra datterselskap

Utbytte fra datterselskapet Skaar Norway AS for 2023 er inntektsført med MNOK 4 og vises i balansen som fordring.

Note 5 - Skatt

	01.01 - 31.12	
	2023	2022
Betalbar skatt fremkommer slik:		
Ordinært resultat før skattekostnad	4 107 178	3 999 609
Permanente forskjeller	-3 880 000	-3 880 000
Motregnet mot tidligere tap	-227 178	-119 609
Grunnlag betalbar skatt	0	0
Skatt	0	0
Spesifikasjon av grunnlag for utsatt skatt/utsatt skattefordel:		
Forskjeller som utlignes:		
Andre forskjeller	120 000	120 000
Underskudd til fremføring	-7 928	-235 106
Sum	112 072	-115 106
Utsatt skatt/utsatt skattefordel	24 656	-25 323

Note 6 - Aksjer

Selskap	Antall	Eierandel	Kostpris	Balanseført verdi
Skaar Norway AS	800	80,0 %	400 000	400 000



Pekat Invest AS

Noter for 2023

Note 7 - Aksjekapital

Aksjekapitalen er på kr 170.000, fordelt på 17.000 aksjer a NOK 10. Aksjene har lik stemmerett i selskapet generalforsamling.

Aksjonærer pr 31.12.23:

	Antal	Eierandel
Kari Longem	3 825	23 %
Karoline Longem Skaar	3 825	23 %
Kaja Longem Skaar	3 825	23 %
Thea Longem Skaar	3 825	23 %
	<u>17 000</u>	<u>100 %</u>

Note 8 - Endring i selskapets egenkapital

	Aksje- kapital	Egne aksjer	Annen egenkapital	Sum
Årsresultat			4 082 522	4 082 522
Utbytte			-4 000 000	-4 000 000
Egenkapital pr. 31.12.	170 000	-17 000	5 813 588	5 966 586

Note 9 - Pantstillelser og garantiansvar

Selskapet har ingen pantsatte eiendeler og det er ikke gitt garantier overfor andre personer eller selskaper.



PEKAT INVEST AS

Styrets beretning for 2023

Selskapets formål er å investere i norsk industri, herunder gjennom aksjer. Virksomheten drives fra Florø.

I årsregnskapet er fortsatt drift forutsetningen lagt til grunn da det etter styrets oppfatning ikke er forhold som tilsier noe annet.

Selskapet har ingen ansatte og forurenses ikke det ytre miljø.





Regnskapet for 2023 viser et årsresultat på kr. 4.082.522,-

Styret foreslår at av årets overskudd blir kr. 4.000.000,- utbetalt i utbytte og kr. 82.522,- overført til annen egenkapital.

Det fremlagte regnskapet gir etter styrets mening fullstendig informasjon om virksomheten i 2023 og om selskapets stilling ved årsskiftet.

17/6 - 2024

I styret for Pekat Invest AS

			
Mikael Hellevik Styrets leder	Trond Ole Hjortland Styremedlem	Kari Longem Styremedlem	Karoline H. L. Skaar Styremedlem

**Resultatregnskap - Pekat Invest AS konsern**

	Note	2023		2022	
		Morselskap	Konsern	Morselskap	Konsern
Driftsinntekter og driftskostnader					
Salgsinntekter	2	-	521 534 093	-	310 023 324
Sum driftsinntekter		-	521 534 093	-	310 023 324
Varekostnader	3	-	491 795 804	-	285 742 050
Lønnskostnader m.m.	4	33 180	3 165 708	33 180	2 692 630
Avskrivning på driftsmidler og immaterielle eiendeler	5	-	187 975	-	191 687
Annen driftskostnad	4	100 694	18 812 169	94 120	16 312 106
Sum driftskostnader		133 874	513 961 656	127 300	304 938 472
Driftsresultat		(133 874)	7 572 437	(127 300)	5 084 851
Finansinntekter og finanskostnader					
Inntekt på investering i datterselskap		4 000 000	-	4 000 000	-
Inntekt på investering i tilknyttet selskap	6	-	5 854 646	-	2 949 363
Annen renteinntekt		241 052	433 048	126 909	128 837
Annen finansinntekt		-	135 151	-	105 232
Annen rentekostnad		-	733 968	-	307 808
Annen finanskostnad		-	179 511	-	64 520
Resultat av finansposter		4 241 052	5 509 366	4 126 909	2 811 104
Resultat før skattekostnad		4 107 178	13 081 804	3 999 609	7 895 955
Skattekostnad på ordinært resultat	7	24 656	1 608 737	-	1 091 374
Ordinært resultat		4 082 522	11 473 067	3 999 609	6 804 581
Årsoverskudd (Årsunderskudd)		4 082 522	11 473 067	3 999 609	6 804 581
Minoritetens andel av resultatet			2 278 109		1 360 994



Balance - Pekat Invest AS konsern


Eiendeler	Note	2023		2022	
		Morselskap	Konsern	Morselskap	Konsern
Anleggsmidler					
Immaterielle eiendeler					
Utsatt skattefordel	7	-	41 838	-	117 270
Sum immaterielle eiendeler		-	41 838	-	117 270
Varige driftsmidler					
Driftsøre, inventar o.a. utstyr	5	-	68 381	-	200 804
Sum varige driftsmidler		-	68 381	-	200 804
Finansielle driftsmidler					
Investering i datterselskap	6	400 000	-	400 000	-
Investering i tilknyttet selskap	6	-	25 119 055	-	21 985 368
Sum finansielle anleggsmidler		400 000	25 119 055	400 000	21 985 368
Sum anleggsmidler		400 000	25 229 274	400 000	22 303 442
Omløpsmidler					
Lager av varer og annen beholdning	8	-	32 894 820	-	23 046 279
Fordringer					
Kundefordringer		-	44 312 385	-	31 789 566
Andre fordringer		4 000 000	15 934 759	4 000 000	5 258 789
Sum fordringer		4 000 000	60 247 144	4 000 000	37 048 355
Bankinnskudd, kontanter o.l.	9	5 591 242	13 814 066	5 484 064	5 661 313
Sum omløpsmidler		9 591 242	106 956 030	9 484 064	65 755 947
Sum eiendeler		9 991 242	132 185 303	9 884 064	88 059 389





Balanse - Pekat Invest AS konsern

	Note	2023		2022	
		Morselskap	Konsern	Morselskap	Konsern
Egenkapital og gjeld					
Innskutt egenkapital					
Aksjekapital	10	170 000	170 000	170 000	170 000
Egne aksjer		(17 000)	(17 000)	(17 000)	(17 000)
Sum innskutt egenkapital		153 000	153 000	153 000	153 000
Oppført egenkapital					
Fond for vurderingsforskjeller		-	23 819 055	-	20 685 368
Annen egenkapital		5 813 586	23 703 981	5 731 064	21 642 710
Sum oppført egenkapital		5 813 586	47 523 036	5 731 064	42 328 078
Sum egenkapital	11	5 966 586	47 676 036	5 864 064	42 481 078
Minoritetsandel egenkapital	11		10 527 362		9 249 253
Gjeld					
Avsetning for forpliktelser					
Utsatt skatt		24 656	24 656	-	-
Kortsiktig gjeld					
Gjeld til kreditinstitusjoner	12	-	-	-	3 947 020
Leverandørgjeld	3	-	65 564 109	-	24 403 696
Betalbar skatt		-	1 508 649	-	1 136 144
Skyldig offentlige avgifter		-	265 027	-	237 726
Utbytte		4 000 000	5 000 000	4 000 000	5 000 000
Annen kortsiktig gjeld		-	1 619 465	-	1 604 471
Sum kortsiktig gjeld		4 000 000	73 967 250	4 000 000	36 329 058
Sum gjeld		4 000 000	73 967 250	4 000 000	36 329 058
Sum egenkapital og gjeld		9 991 242	132 185 303	9 884 064	88 059 389

Hamburg/Bergen, 17/6 --2024


Trond Ole Hjortland
Styremedlem


Kari Longem
Styremedlem


Karoline Longem Skaar
Styremedlem


Michael Farsæd Hellevik
Styrets leder



Pekat Invest AS

Noter konsern 2023

Kontantstrømsanalyse 2023

	Morselskapet		Konsernet	
	2003	2002	2003	2002
Kontantstrøm fra driften				
Resultat før skattekostnader	4 107 178	3 999 609	13 081 804	7 895 955
Betalte skatter	-	-	-1 136 144	-1 251 126
Resultatandel tilknytt selskap	-	-	-5 854 646	-2 949 363
Av- og nedskrivninger	-	-	187 975	191 687
Endring varelager	-	-	-9 848 541	-11 141 857
Endring i kundefordringer	-	-	-12 522 819	24 154 577
Endring i leverandørgjeld	-	-	41 160 412	-34 952 476
Endringer i andre tidsavgrensninger	-	-5 795	-7 912 714	7 824 314
Netto kontantstrøm fra driften	4 107 178	3 993 814	17 155 326	-10 228 289
Kontantstrøm fra investeringsaktiviteter				
Utbetaling ved kjøp av driftsmidler	-	-	-55 553	-20 454
Netto kontantstrøm fra investeringsaktiviteter	-	-	-55 553	-20 454
Kontantstrømmer fra finansielle aktiviteter				
Inn-/utbetaling ved endring av driftskreditt	-	-	-3 947 020	3 947 020
Betalt utbytte	-4 000 000	-4 000 000	-5 000 000	-5 000 000
Netto kontantstrøm fra finansielle aktiviteter	-4 000 000	-4 000 000	-8 947 020	-1 052 980
Netto endring i kontanter og kontantekvivalenter	107 178	-6 186	8 152 753	-11 301 723
Beholding av kontanter og kontantekvivalenter ved perioden begynnelse	5 484 064	5 490 251	5 661 313	16 963 036
Kontanter og kontantekvivalenter ved periodens slutt	5 591 242	5 484 064	13 814 066	5 661 313



Pekat Invest AS

Noter konsern 2023

Note 1 - Regnskapsprinsipper, konsernstruktur og konsolidering

Konsernet består av Pekat Invest AS og datterselskapet Skaar Norway AS. Pekat Invest AS eier 80% av aksjene i datterselskapet.

Regnskapet viser konsernets samlede resultat og økonomiske stilling - vurdert som en økonomisk enhet. Interne transaksjoner og mellomværende er eliminert.

Ved konsolidering av datterselskap benyttes oppkjøpsmetoden, og merverdier ved oppkjøp fordeles på identifiserbare eiendeler (materielle og immaterielle) og eventuell goodwill. Merverdier blir gjenstand for ordinære avskrivninger over antatt levetid. Goodwill avskrives over samme tidsperiode som den antas å representere en økonomisk fordel for konsernet.

Eierandeler i selskaper der konsernet har betydelig innflytelse behandles etter egenkapitalmetoden. Normalt vil dette være selskaper hvor konsernet eier mellom 20 og 50 prosent. Dette innebærer at konsernets andel av årets resultat etter skatt og avskrivninger på eventuelle merverdier resultatføres som finansposter i resultatregnskapet. Behandlingen av merverdier i de tilknyttede selskapene gjennomføres etter samme prinsipper som for konsolidering av datterselskaper. I konsernbalansen står eierandeler i tilknyttede selskaper oppført som finansielle anleggsmidler til opprinnelig kostpris med tillegg av akkumulerte resultatandeler og fradrag for utbytte.

Minoritetens andel av resultat og egenkapital vises på egne linjer.

Klassifisering og vurdering av balanseposter

Omløpsmidler og kortsiktig gjeld omfatter poster som forfaller til betaling innen ett år etter balansedagen. Øvrige poster er klassifisert som anleggsmiddel/langsiktig gjeld.

Omløpsmidler vurderes til laveste av anskaffelseskost og virkelig verdi. Kortsiktig gjeld balanseføres til nominelt beløp på etableringstidspunktet.

Anleggsmidler vurderes til anskaffelseskost, men nedskrives til virkelig verdi dersom verdifallet ikke forventes å være forbigående. Langsiktig gjeld balanseføres til nominelt beløp på etableringstidspunktet.

Skatt

Skattekostnaden i resultatregnskapet omfatter både periodens betalbare skatt og endring i utsatt skatt. Utsatt skatt er beregnet med 22% på grunnlag av de midlertidige forskjeller som eksisterer mellom regnskapsmessige og skattemessige verdier, samt ligningsmessig underskudd til fremføring ved utgangen av regnskapsåret. Skatteøkende og skattereduserende midlertidige forskjeller som reverserer eller kan reversere i samme periode er utlignet og nettoført.

Fordringer

Kundefordringer og andre fordringer er oppført i balansen til pålydende. Avsetning til tap gjøres - når dette anses påkrevet - på grunnlag av individuelle vurderinger av de enkelte fordringene.

Varige driftsmidler

Varige driftsmidler balanseføres og avskrives over driftsmidlets levetid dersom de har levetid over 3 år og har en kostpris som overstiger kr 15.000. Direkte vedlikehold av driftsmidler kostnadsføres løpende under driftskostnader, mens påkostninger eller forbedringer tillegges driftsmidlets kostpris og avskrives i takt med driftsmidlet.



Pekat Invest AS

Noter konsern 2023

Valuta og valutarisiko:

Salg i utenlandsk valuta terminsikres på transaksjonstidspunktet.

Eksposering i valuta, dvs nettosummen av fordringer, pengeposter, gjeld og terminkontrakter, reguleres til kursen på balansedatoen, og effekten av slike reguleringer resultatføres. I den grad terminmarkedet benyttes til å valutakurssikre forventet kontantstrøm fra inngåtte leveringskontrakter, foretas ikke omregning av terminkontrakter til dagskurs (Sikringsbøker - jf Regnskapslovens § 4-1, pkt 5).

Note 2 - Omsetning - geografisk fordeling

	<u>2 023</u>	<u>2 022</u>
EU	234 657 322	138 075 808
Norge	182 511 250	95 559 742
Asia	83 433 714	70 593 595
USA	20 858 429	5 794 179
	<u>521 460 715</u>	<u>310 023 324</u>

Note 3 - Transaksjoner og mellomværende med nærstående

	<u>2 023</u>	<u>2 022</u>
Svanøy Havbruk AS (tilknyttet selskap)		
Leverandørgjeld 31.12.	36 774 823	15 247 550
Varekjøp	265 156 697	175 102 914

Note 4 - Lønn og godtgjørelser

Lønnskostnader mm.	<u>2023</u>	<u>2022</u>
Lønn, honorar og feriepenger	3 458 655	3 012 680
Folketrygdavgift	505 924	350 794
Pensjonskostnader	171 668	135 893
Lønnsrefusjoner	-978 450	-816 497
Andre personalkostnader	7 912	9 760
Lønnskostnader	3 165 708	2 692 630

Selskapet har to fast ansatte, og en samlet sysselsetting som representerer ca. 3 årsverk.

Det er betalt ut NOK 130.000 i honorar til styret, herav NOK 30.000 i morselskapet og NOK 100.000 i datterselskapet Skaar Norway AS.

Daglig leder i Pekat Invest AS har ikke mottatt lønn i 2022. Lønn til daglig leder i datterselskapet utgjør NOK 2.161.008. En andel av dette, NOK 882.635, refunderes fra annet selskap der daglig leder benytter en vesentlig del av sin arbeidstid.

Skaar Norway AS har etablert obligatorisk pensjonssparing i samsvar med aktuelle lovkrav.

Revisor

Honorar til revisor i morselskapet er kostnadsført med NOK 53.826 inklusive mva. For datterselskapet utgjør honoraret NOK 170.017 (eksklusive mva). Beløpene kan i sin helhet henføres til lovpålagt revisjon.



Pekat Invest AS

Noter konsern 2023

Note 5 - Varige driftsmidler

Konsernet:

	Firmahytte 1)	Biler	Data og kontorutstyr	Totalt
Anskaffelseskost 01.01	174 109	114 884	1 543 688	1 832 681
Tilgang kjøpte driftsmidler			55 553	55 553
Avgang				
Anskaffelseskost 31.12	174 109	114 884	1 599 241	1 888 234
Akkumulerte avskrivninger 31.12	-174 109	-114 884	-1 530 860	-1 819 853
Bokført verdi pr. 31.12	0	0	68 381	68 381
Årets avskrivninger	0	0	187 975	187 975
Økonomisk levetid	Inntil 10 år	Inntil 5 år	Inntil 4 år	
Avskrivningsplan	Lineær	Lineær	Lineær	

1)

Skaar Norway AS har sammen med andre selskap gjort investeringer i firmahytte som kan benyttes av ansatte (velferdstiltak). Det er inngått avtale som gir bruksrett i 10 år med rett til fornyelse.

Note 6 - Aksjer

Morselskapet:

Selskap	Antall	Eierandel	Kostpris	Balanseført verdi
Anleggsaksjer:				
Skaar Norway AS	800	80,0 %	400 000	400 000

Konsernet:

Selskap	Antall	Eierandel	Kostpris	Balanseført verdi
Skanor AS	500	50,0 %	300 000	14 314 167
Svanøy Havbruk AS	1 000	11,7 %	1 000 000	10 804 888
			1 300 000	25 119 055

Skanor AS er et investeringsselskap som deltar med en andel på 31% i Svanøy Havbruk AS. Pekat-konsernet eier således - direkte og indirekte - 27,2% av aksjene i Svanøy Havbruk AS. Investeringen i Svanøy Havbruk AS regnskapsføres etter egenkapitalmetoden. I 2023 er det resultatført TNOK 3.134 som inntekt fra det tilknyttede selskapet.

Svanøy Havbruk AS driver oppdrett av edelfisk. Selskapet har et resultat på TNOK 21.550 i 2023, og en egenkapital på TNOK 92.268 pr 31.12.23.

Investeringen i det tilknyttede selskapet Svanøy Havbruk AS (TS) kan sammenstilles slik:

Opprinnelig kostpris (samsvarer med andel av egenkapital i TS på investeringstidspunktet)	1 300 000
Verdi i balansen pr 1.1	21 985 366
Andel resultat 2023	5 854 646
Utbytte	(2 720 860)
Verdi i balanse 31.12.	25 119 155



Pekat Invest AS

Noter konsern 2023

Note 7 - Skatt

Morselskapet:

	01.01 - 31.12	
	2023	2022
Betalbar skatt fremkommer slik:		
Ordinært resultat før skattekostnad	4 107 178	3 999 609
Permanente forskjeller	-3 880 000	-3 880 000
Motregnet mot tidligere tap	-227 178	-119 609
Grunnlag betalbar skatt	0	0
Betalbar skatt	0	0
Spesifikasjon av grunnlag for utsatt skatt/utsatt skattefordel:		
Forskjeller som utlignes:		
Andre forskjeller	120 000	120 000
Underskudd til fremføring	-7 928	-235 106
Sum	112 072	-115 106
Utsatt skatt/utsatt skattefordel (ikke regnskapsført)	24 656	-25 323

Konsernet:

	01.01 - 31.12	
	2023	2022
Skattegrunnlag og skattekostnad framkommer slik:		
Ordinært resultat før skattekostnad	13 081 804	7 895 955
Permanente forskjeller	-5 963 064	-2 854 767
Endring midlertidige forskjeller	-261 243	123 102
Grunnlag betalbar skatt	6 857 497	5 164 290
Betalbar skatt	1 508 649	1 136 144
Endring utsatt skatt	100 088	-44 770
Årets skattekostnad	1 608 737	1 091 374
Spesifikasjon av grunnlag for utsatt skatt:		
Anleggsmidler	-107 286	5 403
Omløpsmidler	-164 516	-538 449
Andre forskjeller	81 629	0
Underskudd til framføring	-7 928	-235 106
Ikke tatt med i grunnlaget for utsatt skatt *)	7 928	235 106
Sum	-190 173	-533 046
Utsatt skatt	-41 838	-117 270



Pekat Invest AS

Noter konsern 2023

Note 8 - Varelager

Varelageret består av innkjøpt oppdrettsfisk som vil bli distribuert/solgt til datterselskapets kunder i løpet av 1. kvartal 2024. Lageret er regnskapsført til kostpris.

Note 9 - Bundne midler

Deponert sikkerhet for skattetrekk utgjør for konsernet ved utgangen av regnskapsåret NOK 218.385. Morselskapet har ingen bunde skattetrekkmidler pr 31.12.

Note 10 - Aksjekapital

Aksjekapitalen er på kr 170.000, fordelt på 17.000 aksjer a NOK 10. Aksjene har lik stemmerett i selskapets generalforsamling.

Aksjonærer pr 31.12.23:

	Antal	Eierandel
Kari Longem	3 825	23 %
Karoline Longem Skaar	3 825	23 %
Kaja Longem Skaar	3 825	23 %
Thea Longem Skaar	3 825	23 %
Pekat Invest AS	1 700	10 %
	17 000	100 %

Note 11 - Endring i egenkapital

Morselskapet:

	Aksje- kapital	Egne aksjer	Annen egenkapital	Sum
Egenkapital pr. 01.01	170 000	-17 000	5 731 064	5 884 064
Årsresultat			4 082 522	4 082 522
Utbytte			-4 000 000	-4 000 000
Egenkapital pr. 31.12.	170 000	-17 000	5 813 586	5 966 586

Konsernet:

	Aksje- kapital	Egne aksjer	Fønd for vurderings- forskjeller og annen egenkapital	Minoritets- andel	Sum
Egenkapital pr. 01.01	170 000	-17 000	42 328 078	9 249 253	51 730 331
Årsresultat			9 194 958	2 278 109	11 473 067
Utbytte			-4 000 000	-1 000 000	-5 000 000
Egenkapital pr. 31.12.	170 000	-17 000	47 523 035	10 527 362	58 203 398



Pekat Invest AS

Noter konsern 2023

Note 12 - Pantstillelser og garantiansvar

	<u>31.12.2023</u>	<u>31.12.2022</u>
Bokført gjeld som er sikret ved pant ol.		
Kortsiktig gjeld til kredittinstitusjoner	0	3 947 020
Sum	<u>0</u>	<u>3 947 020</u>
Bokført verdi av eiendeler stilt som sikkerhet for pantesikret gjeld:		
Driftsmidler	68 381	200 804
Aksjer	1 000 000	1 000 000
Varelager	32 894 820	23 046 279
Kundefordringer	44 312 385	31 789 566
Sum	<u>78 275 586</u>	<u>56 036 649</u>

Morselskapet har ikke pantsatt noen av sine eiendeler.

Skaar Norway AS har en driftskreditt på MNOK 25 og har pantsatt eiendeler slik som vist ovenfor som sikkerhet for denne.

Note 13 - Sikringsbokføring/valutaterminkontrakter

Det er pr utgangen av regnskapsåret inngått terminkontrakter i Euro, USD og JPY tilsvarende motverdien av ca MNOK 24 for å sikre fordringer som forfaller til betaling i 2024. Disse kontraktene er bokført til dagskurs pr årsskiftet.



PEKAT INVEST AS (KONSERN)

Styrets beretning for 2023

Morselskap

Selskapets formål er å investere i norsk industri, herunder gjennom aksjer.

Virksomheten drives fra Florø.

I årsregnskapet er fortsatt drift forutsetningen lagt til grunn da det etter styrets oppfatning ikke er forhold som tilsier noe annet.

Morselskapet har ingen ansatte og forurensar ikke det ytre miljø.

Regnskapet for 2023 viser et årsresultat i morselskapet på kr. 4.082.522,-

Styret foreslår at av årets overskudd blir kr. 4.000.000,- utbetalt i utbytte og kr. 82.522,- overført til annen egenkapital.

Det fremlagte regnskapet gir etter styrets mening fullstendig informasjon om virksomheten i 2023 og om selskapets stilling ved årsskiftet.

Konsern

Konsernet består av Pekat Invest AS og datterselskapet Skaar Norway AS. Pekat Invest AS eier 80% av aksjene i datterselskapet. Konsernet har tre fast ansatte, og en samlet sysselsetting som representerer ca. 4 årsverk. Av 4 årsverk er ca 2 årsverk sysselsatt av en kvinne.

Selskapet har et godt arbeidsmiljø. I selskapets styre er tre medlemmer kvinner. Likestilling av menn og kvinner er ivarettatt i selskapet sin generelle personalpolitikk.

Konsernets virksomhet er av en slik art at det ikke skader det ytre miljøet.

Konsernregnskapet for 2023 viser et årsresultat på kr. 11.473,067,-

Konsernregnskapet viser konsernets samlede resultat og økonomiske stilling - vurdert som en økonomisk enhet. Interne transaksjoner og mellomværende er eliminert.



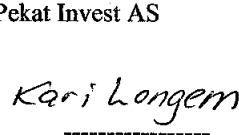

Inntektene til konsernet kommer fra datterselskapet Skaar Norway AS. Aktiviteten er konsentrert om innkjøp og salg/markedsføring av laks og ørret. Det vesentligste av selskapets omsetning er salg til EU, Norge og Asia. Selskapets omsetning har økt med 68 % sammenlignet med 2022.

Økningen i selskapets omsetning skyldes hovedsakelig økt volum fra egne anlegg, samt en generell prisstigning på selskapets produkter.

Konsernet er utsatt for risiko knyttet til endringer i laks/ørretpris, endringer i valutakurser samt politisk risiko vedr. handelshindringer. Salg i utenlandsk valuta terminsikres på transaksjonstidspunktet. Fordringer og gjeld i utenlandsk valuta bokføres til terminkurs. Alle kunder kredittforsikres hos Coface.

17/6- 2024

I styret for Pekat Invest AS

			
Mikael Hellevik Styrets leder	Trond Ole Hjortland Styremedlem	Kari Longem Styremedlem	Karoline H.L. Skaar Styremedlem



KPMG AS
Langlandsveien 1
N-8010 Ålesund

Telephone +47 45 40 40 63
Internet www.kpmg.no
Enterprise 935 174 627 MVA

Til generalforsamlingen i Pekat Invest AS

Uavhengig revisors beretning

Konklusjon

Vi har revidert årsregnskapet for Pekat Invest AS, som består av:

- selskapsregnskapet, som består av balanse per 31. desember 2023, resultatregnskap og kontantstrømpoppstilling for regnskapsåret avsluttet per denne datoen og noter til årsregnskapet, herunder et sammendrag av viktige regnskapsprinsipper, og
- konsernregnskapet, som består av balanse per 31. desember 2023, resultatregnskap og kontantstrømpoppstilling for regnskapsåret avsluttet per denne datoen og noter til årsregnskapet, herunder et sammendrag av viktige regnskapsprinsipper.

Etter vår mening

- oppfyller årsregnskapet gjeldende lovkrav,
- gir selskapsregnskapet et rettviseende bilde av selskapets finansielle stilling per 31. desember 2023 og av dets resultater og kontantstrømmer for regnskapsåret avsluttet per denne datoen i samsvar med regnskapslovens regler og god regnskapsskikk i Norge, og
- gir konsernregnskapet et rettviseende bilde av konsernets finansielle stilling per 31. desember 2023 og av dets resultater og kontantstrømmer for regnskapsåret avsluttet per denne datoen i samsvar med regnskapslovens regler og god regnskapsskikk i Norge.

Grunnlag for konklusjonen

Vi har gjennomført revisjonen i samsvar med International Standards on Auditing (ISA-ene). Våre oppgaver og plikter i henhold til disse standardene er beskrevet nedenfor under *Revisors oppgaver og plikter ved revisjonen av årsregnskapet*. Vi er uavhengige av selskapet og konsernet i samsvar med kravene i relevante lover og forskrifter i Norge og International Code of Ethics for Professional Accountants (inkludert internasjonale uavhengighetsstandarder) utstedt av International Ethics Standards Board for Accountants (IESBA-reglene), og vi har overholdt våre øvrige etiske forpliktelser i samsvar med disse kravene. Innhentet revisjonsbevis er etter vår vurdering tilstrekkelig og hensiktsmessig som grunnlag for vår konklusjon.

Øvrig informasjon

Styret (ledelsen) er ansvarlig for informasjonen i årsberetningen. Øvrig informasjon omfatter informasjon i årsrapporten bortsett fra årsregnskapet og den tilhørende revisjonsberetningen. Vår konklusjon om årsregnskapet ovenfor dekker ikke informasjonen i årsberetningen.

I forbindelse med revisjonen av årsregnskapet er det vår oppgave å lese årsberetningen. Formålet er å vurdere hvorvidt det foreligger vesentlig inkonsistens mellom årsberetningen og årsregnskapet og den kunnskap vi har opparbeidet oss under revisjonen av årsregnskapet, eller hvorvidt informasjon i årsberetningen ellers fremstår som vesentlig feil. Vi har plikt til å rapportere dersom årsberetningen fremstår som vesentlig feil. Vi har ingenting å rapportere i så henseende.

Offices in:

© KPMG AS, a Norwegian limited liability company and a member firm of the KPMG global organization of independent member firms affiliated with KPMG International Limited, a private English company limited by guarantee. All rights reserved.

Statsautoriserte revisorer - medlemmer av Den norske Revisorforening

Oslo	Elverum	Mo i Rana	Tromsø
Alta	Finnsnes	Molde	Trondheim
Arendal	Hamar	Sandefjord	Tynset
Bergen	Haugesund	Stavanger	Ulsteinvik
Bode	Knarvik	Stord	Ålesund
Drammen	Kristiansand	Strøme	

Penneo Dokumentnøkkel: UWCW8-1LYDE-M7WQE-283IC-S2K0W-0VUUV



Basert på kunnskapen vi har opparbeidet oss i revisjonen, mener vi at årsberetningen

- er konsistent med årsregnskapet og
- inneholder de opplysninger som skal gis i henhold til gjeldende lovkrav.

Ledelsens ansvar for årsregnskapet

Ledelsen er ansvarlig for å utarbeide årsregnskapet og for at det gir et rettviseende bilde i samsvar med regnskapslovens regler og god regnskapsskikk i Norge. Ledelsen er også ansvarlig for slik intern kontroll som den finner nødvendig for å kunne utarbeide et årsregnskap som ikke inneholder vesentlig feilinformasjon, verken som følge av misligheter eller utilsiktede feil.

Ved utarbeidelsen av årsregnskapet er ledelsen ansvarlig for å ta standpunkt til selskapets og konsernets evne til fortsatt drift og opplyse om forhold av betydning for fortsatt drift. Forutsetningen om fortsatt drift skal legges til grunn for årsregnskapet så lenge det ikke er sannsynlig at virksomheten vil bli avvirket.

Revisors oppgaver og plikter ved revisjonen av årsregnskapet

Vårt mål er å oppnå betryggende sikkerhet for at årsregnskapet som helhet ikke inneholder vesentlig feilinformasjon, verken som følge av misligheter eller utilsiktede feil, og å avgi en revisjonsberetning som inneholder vår konklusjon. Betyggende sikkerhet er en høy grad av sikkerhet, men ingen garanti for at en revisjon utført i samsvar med ISA-ene, alltid vil avdekke vesentlig feilinformasjon. Feilinformasjon kan oppstå som følge av misligheter eller utilsiktede feil. Feilinformasjon er å anse som vesentlig dersom den enkeltvis eller samlet med rimelighet kan forventes å påvirke de økonomiske beslutningene som brukerne foretar på grunnlag av årsregnskapet.

Som del av en revisjon i samsvar med ISA-ene, utøver vi profesjonelt skjønn og utviser profesjonell skepsis gjennom hele revisjonen. I tillegg:

- identifiserer og vurderer vi risikoen for vesentlig feilinformasjon i regnskapet, enten det skyldes misligheter eller utilsiktede feil. Vi utformer og gjennomfører revisjons handlinger for å håndtere slike risikoer, og innhenter revisjonsbevis som er tilstrekkelig og hensiktsmessig som grunnlag for vår konklusjon. Risikoen for at vesentlig feilinformasjon som følge av misligheter ikke blir avdekket, er høyere enn for feilinformasjon som skyldes utilsiktede feil, siden misligheter kan innebære samarbeid, forfalskning, bevisste utelatelser, uriktige fremstillinger eller overstyring av internkontroll.
- opparbeider vi oss en forståelse av intern kontroll som er relevant for revisjonen, for å utforme revisjons handlinger som er hensiktsmessige etter omstendighetene, men ikke for å gi uttrykk for en mening om effektiviteten av selskapets og konsernets interne kontroll.
- evaluerer vi om de anvendte regnskapsprinsippene er hensiktsmessige og om regnskapsestimaterne og tilhørende noteopplysninger utarbeidet av ledelsen er rimelige.
- konkluderer vi på om ledelsens bruk av fortsatt drift-forutsetningen er hensiktsmessig, og, basert på innhentede revisjonsbevis, hvorvidt det foreligger vesentlig usikkerhet knyttet til hendelser eller forhold som kan skape tvil av betydning om selskapets og konsernets evne til fortsatt drift. Dersom vi konkluderer med at det eksisterer vesentlig usikkerhet, kreves det at vi i revisjonsberetningen henleder oppmerksomheten på tilleggsopplysningene i årsregnskapet, eller, dersom slike tilleggsopplysninger ikke er tilstrekkelige, at vi modifierer vår konklusjon. Våre konklusjoner er basert på revisjonsbevis innhentet frem til datoen for revisjonsberetningen. Etterfølgende hendelser eller forhold kan imidlertid medføre at selskapet og konsernet ikke kan fortsette driften.
- evaluerer vi den samlede presentasjonen, strukturen og innholdet i årsregnskapet, inkludert tilleggsopplysningene, og hvorvidt årsregnskapet gir uttrykk for de underliggende transaksjonene og hendelsene på en måte som gir et rettviseende bilde.
- innhenter vi tilstrekkelig og hensiktsmessig revisjonsbevis vedrørende den finansielle informasjonen til enhetene eller forretningsområdene i konsernet for å kunne gi uttrykk for en mening om konsernregnskapet. Vi er ansvarlige for å lede, følge opp og gjennomføre konsernrevisjonen. Vi har eneansvar for vår konklusjon om konsernregnskapet.



Vi kommuniserer med styret blant annet om det planlagte innholdet i og tidspunkt for revisjonsarbeidet og eventuelle vesentlige funn i revisjonen, herunder vesentlige svakheter i intern kontroll som vi avdekker gjennom revisjonen.

Ålesund

KPMG AS

Viggo H. Gundersen
Statsautorisert revisor
(elektronisk signert)

Penneo Dokumentnøkkel: UWCV8-1LYDE-M7WQE-283IC-S2K0W-0VUUV



PENNEO

Signaturene i dette dokumentet er juridisk bindende. Dokument signert med "Penneo™ - sikker digital signatur". De signerende parter sin identitet er registrert, og er listet nedenfor.

"Med min signatur bekrefter jeg alle datoer og innholdet i dette dokument."

Gundersen, Viggo Haavik

Statsautorisert revisor

Serienummer: no_bankid:9578-5998-4-2299109

IP: 80.232.xxx.xxx

2024-06-17 15:20:44 UTC



Penneo Dokumentnøkkel: UWCW8-1LYDE-M7WQE-283C-S2K0W-0VUVV

Dokumentet er signert digitalt, med **Penneo.com**. Alle digitale signatur-data i dokumentet er sikret og validert av den datamaskin-utregnede hash-verdien av det opprinnelige dokument. Dokumentet er låst og tids-stemplet med et sertifikat fra en betrodd tredjepart. All kryptografisk bevis er integrert i denne PDF, for fremtidig validering (hvis nødvendig).

Hvordan bekrefter at dette dokumentet er originalen?

Dokumentet er beskyttet av ett Adobe CDS sertifikat. Når du åpner dokumentet i

Adobe Reader, skal du kunne se at dokumentet er sertifisert av **Penneo e-signature service <penneo@penneo.com>**. Dette garanterer at innholdet i dokumentet ikke har blitt endret.

Det er lett å kontrollere de kryptografiske beviser som er lokalisert inne i dokumentet, med Penneo validator - <https://penneo.com/validator>