



ÅRSREGNSKAPET FOR REGNSKAPSÅRET 2022 - GENERELL INFORMASJON

Enheten

Organisasjonsnummer: 996 156 052
Organisasjonsform: Aksjeselskap
Foretaksnavn: BREDDING BROS TRANSPORT AS
Forretningsadresse: Håkon den VII allé 26
7650 VERDAL

Regnskapsår

Årsregnskapets periode: 01.01.2022 - 31.12.2022

Konsern

Morselskap i konsern: Nei

Regnskapsregler

Regler for små foretak benyttet: Ja
Benyttet ved utarbeidelsen av årsregnskapet til selskapet: Regnskapslovens alminnelige regler

Årsregnskapet fastsatt av kompetent organ

Bekreftet av representant for selskapet: John-Olav Bredding
Dato for fastsettelse av årsregnskapet: 26.06.2023

Grunnlag for avgivelse

År 2022: Årsregnskapet er elektronisk innlevert
År 2021: Tall er hentet fra elektronisk innlevert årsregnskap fra 2022

Det er ikke krav til at årsregnskapet m.v. som sendes til Regnskapsregisteret er undertegnet. Kontrollen på at dette er utført ligger hos revisor/enhetens øverste organ. Sikkerheten ivaretas ved at innsender har rolle/rettighet for innsending av årsregnskapet via Altinn, og ved at det bekreftes at årsregnskapet er fastsatt av kompetent organ.

Brønnøysundregistrene, 17.07.2024



Resultatregnskap

Beløp i: NOK	Note	2022	2021
RESULTATREGNSKAP			
Inntekter			
Salgsinntekt		2 326 337	2 262 000
Sum inntekter		2 326 337	2 262 000
Kostnader			
Varekostnad		30 872	
Lønnskostnad	1	736 397	670 373
Avskrivning av driftsmidler og immaterielle eiendeler	2	181 000	194 000
Annen driftskostnad		652 820	550 110
Sum kostnader		1 601 089	1 414 483
Driftsresultat		725 248	847 517
Finansinntekter og finanskostnader			
Annen renteinntekt		16 373	22 450
Sum finansinntekter		16 373	22 450
Annen rentekostnad		1 615	5 911
Sum finanskostnader		1 615	5 911
Netto finans		14 758	16 539
Ordinært resultat før skattekostnad		740 007	864 056
Skattekostnad på resultat		162 889	190 092
Ordinært resultat etter skattekostnad		577 118	673 964
Årsresultat		577 118	673 964
Årsresultat etter minoritetsinteresser		577 118	673 964
Totalresultat		577 118	673 964
Overføringer og disponeringer			
Ordinært utbytte		400 000	500 000
Avsatt til annen egenkapital		177 118	173 964



Resultatregnskap

Beløp i: NOK	Note	2022	2021
Sum overføringer og disponeringer		577 118	673 964



Balanse

Beløp i: NOK	Note	2022	2021
BALANSE - EIENDELER			
Anleggsmidler			
Immaterielle eiendeler			
Varige driftsmidler			
Driftsløsøre, inventar o.a. utstyr	2	1 169 000	1 350 000
Sum varige driftsmidler	2	1 169 000	1 350 000
Finansielle anleggsmidler			
Lån til foretak i samme konsern	3	94 155	545 773
Sum finansielle anleggsmidler		94 155	545 773
Sum anleggsmidler		1 263 155	1 895 773
Omløpsmidler			
Varer			
Fordringer			
Kundefordringer		498 504	530 279
Andre kortsiktige fordringer		10 713	3 696
Konsernfordringer	3		
Sum fordringer		509 217	533 975
Bankinnskudd, kontanter og lignende			
Bankinnskudd, kontanter o.l.		111 693	3 248
Sum bankinnskudd, kontanter og lignende		111 693	3 248
Sum omløpsmidler		620 910	537 223
SUM EIENDELER		1 884 065	2 432 996

BALANSE - EGENKAPITAL OG GJELD

Egenkapital

Innskutt egenkapital



Balanse

Beløp i: NOK	Note	2022	2021
Aksjekapital	4	100 000	100 000
Annen innskutt egenkapital		23 461	23 461
Sum innskutt egenkapital		123 461	123 461
Opptjent egenkapital			
Annen egenkapital		738 028	560 911
Sum opptjent egenkapital		738 028	560 911
Sum egenkapital		861 489	684 372
Gjeld			
Langsiktig gjeld			
Utsatt skatt		106 544	98 361
Sum avsetninger for forpliktelser		106 544	98 361
Annen langsiktig gjeld			
Øvrig langsiktig gjeld			686 372
Sum annen langsiktig gjeld			686 372
Sum langsiktig gjeld		106 544	784 733
Kortsiktig gjeld			
Leverandørgjeld		33 742	13 269
Betalbar skatt		154 706	169 425
Skyldig offentlige avgifter		119 578	75 163
Utbytte		400 000	500 000
Kortsiktig konserngjeld	3		
Annen kortsiktig gjeld		208 005	206 034
Sum kortsiktig gjeld		916 031	963 891
Sum gjeld		1 022 575	1 748 624
SUM EGENKAPITAL OG GJELD		1 884 065	2 432 996
POSTER UTENOM BALANSEN			
Garantistillelser		73 000	73 000



Brønnøysundregistrene

ÅRSREGNSKAP FOR REGNSKAPSÅRET 2022 - GENERELL INFORMASJON

Journalnummer: 2023 530604

Enheten

Organisasjonsnummer: 996 156 052
Organisasjonsform: Aksjeselskap
Foretaksnavn: BREDDING BROS TRANSPORT AS
Forretningsadresse: Håkon den VII allé 26
7650 VERDAL

Regnskapsår

Årsregnskapets periode: 01.01.2022 - 31.12.2022

Konsern

Morselskap i konsern: Nei

Regnskapsregler

Regler for små foretak benyttet: Ja
Benyttet ved utarbeidelsen av
årsregnskapet til selskapet: Regnskapslovens alminnelige regler

Årsregnskapet fastsatt av kompetent organ

Bekreftet av representant for selskapet: John-Olav Bredding
Dato for fastsettelse av årsregnskapet: 26.06.2023

Revisjon

Selskapet har besluttet at årsregnskapet
ikke skal revideres: Ja
Årsregnskapet er utarbeidet av ekstern
autorisert regnskapsfører: Ja
Ekstern autorisert regnskapsfører har i
løpet av regnskapsåret bistått ved den
løpende regnskapsføringen eller utført
andre tjenester for selskapet enn å
utarbeide årsregnskapet: Ja

Grunnlag for avgivelse

År 2022: Årsregnskap er elektronisk innlevert.
År 2021: Tall er hentet fra elektronisk innlevert årsregnskap fra 2022.

Det er ikke krav til at årsregnskapet m.v. som sendes til Regnskapsregisteret er undertegnet. Kontrollen på at dette er utført ligger hos revisor/enhetens øverste organ. Sikkerheten ivaretas ved at innsender har rolle/rettighet for innsending av årsregnskapet via Altinn, og ved at det bekreftes at årsregnskapet er fastsatt av kompetent organ.

Brønnøysundregistrene, 28.06.2023

Brønnøysundregistrene
Postadresse: Postboks 900, 8910 Brønnøysund
Telefon: 75 00 75 00
E-post: firmapost@brreg.no Internett: www.brreg.no
Organisasjonsnummer: 974 760 673



Organisasjonsnr: 996 156 052
BREDDING BROS TRANSPORT AS

RESULTATREGNSKAP

Beløp i: NOK	Note	2022	2021
RESULTATREGNSKAP			
Inntekter			
Salgsinntekt		2 326 337	2 262 000
Sum inntekter		2 326 337	2 262 000
Kostnader			
Varekostnad		30 872	
Lønnskostnad	1	736 397	670 373
Avskrivning av driftsmidler og immaterielle eiendeler	2	181 000	194 000
Annen driftskostnad		652 820	550 110
Sum kostnader		1 601 089	1 414 483
Driftsresultat		725 248	847 517
Finansinntekter og finanskostnader			
Annen renteinntekt		16 373	22 450
Sum finansinntekter		16 373	22 450
Annen rentekostnad		1 615	5 911
Sum finanskostnader		1 615	5 911
Netto finans		14 758	16 539
Ordinært resultat før skattekostnad			
Skattekostnad på resultat		162 889	190 092
Ordinært resultat etter skattekostnad		577 118	673 964
Årsresultat		577 118	673 964
Årsresultat etter minoritetsinteresser		577 118	673 964
Totalresultat		577 118	673 964
Overføringer og disponeringer			
Ordinært utbytte		400 000	500 000
Avsatt til annen egenkapital		177 118	173 964
Sum overføringer og disponeringer		577 118	673 964



Organisasjonsnr: 996 156 052
BREDDING BROS TRANSPORT AS

BALANSE

Beløp i: NOK

	Note	2022	2021
--	------	------	------

BALANSE - EIENDELER

Anleggsmidler Immaterielle eiendeler

Varige driftsmidler

Driftsløsøre, inventar o.

a. utstyr

2

1 169 000

1 350 000

Sum varige driftsmidler

2

1 169 000

1 350 000

Finansielle anleggsmidler

Lån til foretak i samme

konsern

3

94 155

545 773

Sum finansielle

anleggsmidler

94 155

545 773

Sum anleggsmidler

1 263 155

1 895 773

Omløpsmidler

Varer

Fordringer

Kundefordringer

498 504

530 279

Andre kortsiktige

fordringer

10 713

3 696

Konsernfordringer

3

Sum fordringer

509 217

533 975

Bankinnskudd, kontanter

og lignende

Bankinnskudd, kontanter o.

l.

111 693

3 248

Sum bankinnskudd,

kontanter og lignende

111 693

3 248

Sum omløpsmidler

620 910

537 223

SUM EIENDELER

1 884 065

2 432 996

BALANSE - EGENKAPITAL OG GJELD

Egenkapital

Innskutt egenkapital

Aksjekapital

4

100 000

100 000

Annen innskutt egenkapital

23 461

23 461

Sum innskutt egenkapital

123 461

123 461

Opptjent egenkapital



Annen egenkapital	738 028	560 911
Sum opptjent egenkapital	738 028	560 911
Sum egenkapital	861 489	684 372
Gjeld		
Langsiktig gjeld		
Utsatt skatt	106 544	98 361
Sum avsetninger for forpliktelser	106 544	98 361
Annen langsiktig gjeld		
Øvrig langsiktig gjeld		686 372
Sum annen langsiktig gjeld		686 372
Sum langsiktig gjeld	106 544	784 733
Kortsiktig gjeld		
Leverandørgjeld	33 742	13 269
Betalbar skatt	154 706	169 425
Skyldig offentlige avgifter	119 578	75 163
Utbytte	400 000	500 000
Kortsiktig konserngjeld	3	
Annen kortsiktig gjeld	208 005	206 034
Sum kortsiktig gjeld	916 031	963 891
Sum gjeld	1 022 575	1 748 624
SUM EGENKAPITAL OG GJELD	1 884 065	2 432 996
POSTER UTENOM BALANSEN		
Garantistillelser	73 000	73 000



Organisasjonsnr: 996 156 052
BREDING BROS TRANSPORT AS

NOTEOPPLYSNINGER - SELSKAP - alle poster oppgitt i hele tall

Note

1

Antall årsverk i regnskapsåret

1.00

Sum Beløp

Balanseført verdi 31.12. Varige driftsmidler Immaterielle eiend.

Konsernregnskap

Morselskapet sitt navn

Forretningskontor for morselskapet

Begrunnelse for at datterselskap er utelatt fra konsolideringen

Samlet beløp - tilknyttet selskap Årets Fjorårets


Samlet beløp - foretak i samme konsern Årets Fjorårets

Samlet beløp - foretak i samme konsern Årets Fjorårets

Samlet beløp - felles kontrollert virksomhet Årets Fjorårets

Pantstillelse Beløp

Beholdning av egne aksjer Antall Pålydende Andel av aksjek.




Årsregnskap 2022

Breiding Bros Transport AS

Resultatregnskap
Balanse
Noter til regnskapet

Org.nr.: 996 156 052




Resultatregnskap			
Breding Bros Transport AS			
Driftsinntekter og driftskostnader	Note	2022	2021
Salgsinntekt		2 326 337	2 262 000
Sum driftsinntekter		2 326 337	2 262 000
Varekostnad		30 872	0
Lønnskostnad	1	736 397	670 373
Avskrivning av driftsmidler og immaterielle eiendeler	2	181 000	194 000
Annen driftskostnad		652 820	550 110
Sum driftskostnader		1 601 089	1 414 483
Driftsresultat		725 248	847 517
Finansinntekter og finanskostnader			
Annen renteinntekt		16 373	22 450
Annen rentekostnad		1 615	5 911
Resultat av finansposter		14 758	16 539
Resultat før skattekostnad		740 007	864 056
Skattekostnad på resultat		162 889	190 092
Resultat		577 118	673 964
Årsresultat		577 118	673 964
Overføringer			
Avsatt til utbytte		400 000	500 000
Avsatt til annen egenkapital		177 118	173 964
Sum overføringer		577 118	673 964



Balanse			
Breiding Bros Transport AS			
Eiendeler	Note	2022	2021
Anleggsmidler			
Varige driftsmidler			
Driftsløsøre, inventar o.a. utstyr	2	1 169 000	1 350 000
Sum varige driftsmidler	2	1 169 000	1 350 000
Finansielle anleggsmidler			
Lån til foretak i samme konsern	3	94 155	545 773
Sum finansielle anleggsmidler		94 155	545 773
Sum anleggsmidler		1 263 155	1 895 773
Omløpsmidler			
Fordringer			
Kundefordringer		498 504	530 279
Andre kortsiktige fordringer		10 713	3 696
Sum fordringer		509 217	533 975
Investeringer			
Bankinnskudd, kontanter o.l.		111 693	3 248
Sum omløpsmidler		620 910	537 223
Sum eiendeler		1 884 065	2 432 996



Balanse			
Breding Bros Transport AS			
Egenkapital og gjeld	Note	2022	2021
Egenkapital			
Innskutt egenkapital			
Aksjekapital	4	100 000	100 000
Annen innskutt egenkapital		23 461	23 461
Sum innskutt egenkapital		123 461	123 461
Opptjent egenkapital			
Annen egenkapital		738 028	560 911
Sum opptjent egenkapital		738 028	560 911
Sum egenkapital		861 489	684 372
Gjeld			
Utsatt skatt		106 544	98 361
Sum avsetning for forpliktelser		106 544	98 361
Annen langsiktig gjeld			
Øvrig langsiktig gjeld		0	686 372
Sum annen langsiktig gjeld		0	686 372
Kortsiktig gjeld			
Leverandørgjeld		33 742	13 269
Betalbar skatt		154 706	169 425
Skyldig offentlige avgifter		119 578	75 163
Utbytte		400 000	500 000
Annen kortsiktig gjeld		208 005	206 034
Sum kortsiktig gjeld		916 031	963 891
Sum gjeld		1 022 575	1 748 624
Sum egenkapital og gjeld		1 884 065	2 432 996
Garantiforpliktelser		73 000	73 000
Verdal, 24.06.2023 Styret i Breding Bros Transport AS			
_____ John-Olav Breding styreleder			
Breding Bros Transport AS		Side 4	



Regnskapsprinsipper

Årsregnskapet er satt opp i samsvar med regnskapsloven og NRS 8 - God regnskapsskikk for små foretak.

Driftsinntekter

Inntektsføring ved salg av varer skjer på leveringstidspunktet. Tjenester inntektsføres etter hvert som de leveres.

Skatt

Skattekostnaden i resultatregnskapet omfatter både periodens betalbare skatt og endring i utsatt skatt. Utsatt skatt er beregnet med 22 % på grunnlag av de midlertidige forskjeller som eksisterer mellom regnskapsmessige og skattemessige verdier, samt ligningsmessig underskudd til fremføring ved utgangen av regnskapsåret. Skatteøkende og skattereduserende midlertidige forskjeller som reverserer eller kan reverseres i samme periode er utlignet og nettoført.

Klassifisering og vurdering av anleggsmidler

Anleggsmidler omfatter eiendeler bestemt til varig eie og bruk. Anleggsmidler er vurdert til anskaffelseskost. Varige driftsmidler balanseføres og avskrives over driftsmidlets økonomiske levetid. Avskrivningsperioden for fast eiendom anskaffet etter 2009 er dekomponert i en del som gjelder råbygget og en del som gjelder faste tekniske installasjoner. Varige driftsmidler nedskrives til gjenvinnbart beløp ved verdifall som forventes ikke å være forbigående. Gjenvinnbart beløp er det høyeste av netto salgsverdi og verdi i bruk. Verdi i bruk er nåverdi av fremtidige kontantstrømmer knyttet til eiendelen. Nedskrivningen reverseres når grunnlaget for nedskrivningen ikke lenger er til stede.

Klassifisering og vurdering av omløpsmidler

Omløpsmidler og kortsiktig gjeld omfatter normalt poster som forfaller til betaling innen ett år etter balansedagen, samt poster som knytter seg til varekretsløpet. Omløpsmidler vurderes til laveste verdi av anskaffelseskost og virkelig verdi.


Fordringer

Kundefordringer og andre fordringer oppføres til pålydende etter fradrag for avsetning til forventet tap. Avsetning til tap gjøres på grunnlag av en individuell vurdering av de enkelte fordringene.

Note 1 Lønnskostnader og ytelser, godtgjørelser til daglig leder, styret og revisor

Lønnskostnader	2022	2021
Lønninger	631 744	572 154
Arbeidsgiveravgift	85 331	80 732
Pensjonskostnader	10 567	9 178
Andre ytelser	8 755	8 309
Sum	736 397	670 373

Selskapet har i 2022 sysselsatt 1 årsverk.



Note 2 Anleggsmidler

	Driftsløsøre, inventar ol.	Sum
Anskaffelseskost pr. 01.01.22	1 647 759	1 647 759
= Anskaffelseskost 31.12.22	1 647 759	1 647 759
Akkumulerte avskrivninger 31.12.22	478 759	478 759
= Bokført verdi 31.12.22	1 169 000	1 169 000
Årets ordinære avskrivninger	181 000	181 000
Økonomisk levetid	3-10 år	

Note 3 Mellomværende med selskap i samme konsern

	2022	2021
Fordringer		
Langsiktig fordring til foretak i samme konsern	94 155	545 773
Sum	94 155	545 773
Renter	16 373	22 450

Note 4 Morselskap

Selskapets aksjonær:	Forretningskontor:	Eierandel:
Breding Bros Eiendom AS	Verdal	100 %