



ÅRSREGNSKAPET FOR REGNSKAPSÅRET 2024 - GENERELL INFORMASJON

Enheten

Organisasjonsnummer: 913 849 817
Organisasjonsform: Aksjeselskap
Foretaksnavn: NOVA SEA AQUASERVICE AS
Forretningsadresse: 8764 LOVUND

Regnskapsår

Årsregnskapets periode: 01.01.2024 - 31.12.2024

Konsern

Morselskap i konsern: Ja
Konsernregnskap lagt ved: Nei

Regnskapsregler

Regler for små foretak benyttet: Ja
Benyttet ved utarbeidelsen av årsregnskapet til selskapet: Regnskapslovens alminnelige regler

Årsregnskapet fastsatt av kompetent organ

Bekreftet av representant for selskapet: Hege Storheil
Dato for fastsettelse av årsregnskapet: 18.03.2025

Grunnlag for avgivelse

År 2024: Årsregnskapet er elektronisk innlevert
År 2023: Tall er hentet fra elektronisk innlevert årsregnskap fra 2024

Det er ikke krav til at årsregnskapet m.v. som sendes til Regnskapsregisteret er undertegnet. Kontrollen på at dette er utført ligger hos revisor/enhetens øverste organ. Sikkerheten ivaretas ved at innsender har rolle/rettighet for innsending av årsregnskapet via Altinn, og ved at det bekreftes at årsregnskapet er fastsatt av kompetent organ.

Brønnøysundregistrene, 16.07.2025



Resultatregnskap

Beløp i: NOK	Note	2024	2023
RESULTATREGNSKAP			
Inntekter			
Salgsinntekt		56 319 366	53 985 084
Annen driftsinntekt			300 000
Sum inntekter		56 319 366	54 285 084
Kostnader			
Varekostnad		156 871	94 353
Lønnskostnad	1, 2	21 061 777	19 546 824
Avskrivning av driftsmidler og immaterielle eiendeler	3	4 871 429	6 326 666
Nedskrivning av varige driftsmidler og immaterielle eiendeler	3	83 928	
Annen driftskostnad	2	14 854 652	13 368 969
Sum kostnader		41 028 658	39 336 813
Driftsresultat		15 290 708	14 948 271
Finansinntekter og finanskostnader			
Renteinntekt fra foretak i samme konsern	4	246 298	
Annen renteinntekt		1 395 562	747 367
Annen finansinntekt		146 402	45 910
Sum finansinntekter		1 788 261	793 277
Annen rentekostnad		799 659	810 675
Annen finanskostnad		16 029	143
Sum finanskostnader		815 688	810 818
Netto finans		972 573	-17 541
Resultat før skattekostnad		16 263 281	14 930 731
Skattekostnad på resultat	5	3 575 715	3 291 676
Årsresultat	6	12 687 566	11 639 055
Årsresultat etter minoritetsinteresser		12 687 566	11 639 055
Totalresultat		12 687 566	11 639 055



Resultatregnskap

Beløp i: NOK	Note	2024	2023
Overføringer og disponeringer			
Avsatt til annen egenkapital		12 687 566	11 639 055
Sum overføringer og disponeringer		12 687 566	11 639 055



Balanse

Beløp i: NOK	Note	2024	2023
BALANSE - EIENDELER			
Anleggsmidler			
Immaterielle eiendeler			
Utvikling	3		
Konsesjoner, patenter o.l.	3		
Utsatt skattefordel	5	2 107 806	1 988 816
Goodwill	3		
Sum immaterielle eiendeler		2 107 806	1 988 816
Varige driftsmidler			
Tomter, bygninger o.a. fast eiendom	3		
Maskiner og anlegg	3, 7	3 379 448	5 035 318
Skip og flytende installasjoner	3, 7	13 371 661	13 042 953
Driftsløsøre, inventar o.a. utstyr	3		
Sum varige driftsmidler		16 751 108	18 078 270
Finansielle anleggsmidler			
Investering i datterselskap	8	12 180 000	12 180 000
Investering i annet foretak i samme konsern	8		
Lån til foretak i samme konsern	4, 9	1 523 774	1 400 000
Investeringer i aksjer og andeler	10	872 676	872 676
Andre langsiktige fordringer	9		
Sum finansielle anleggsmidler		14 576 450	14 452 676
Sum anleggsmidler		33 435 365	34 519 763
Omløpsmidler			
Varer			
Sum varer		99 506	99 506
Fordringer			
Kundefordringer	4, 7	11 312 657	17 092 455
Andre kortsiktige fordringer		365 286	317 831
Konsernfordringer	4	31 609 615	
Sum fordringer		43 287 557	17 410 286



Balanse

Beløp i: NOK	Note	2024	2023
Investeringer			
Aksjer og andeler i foretak i samme konsern	8		
Bankinnskudd, kontanter og lignende			
Bankinnskudd, kontanter o.l.	11	795 131	17 841 708
Sum bankinnskudd, kontanter og lignende		795 131	17 841 708
Sum omløpsmidler		44 182 194	35 351 499
SUM EIENDELER		77 617 558	69 871 262

BALANSE - EGENKAPITAL OG GJELD

Egenkapital

Innskutt egenkapital

Aksjekapital	6, 12, 13	100 000	100 000
Overkurs	6	11 900 000	11 900 000
Sum innskutt egenkapital		12 000 000	12 000 000

Opptjent egenkapital

Annen egenkapital	6	46 463 972	33 776 405
Udekket tap	6		
Sum opptjent egenkapital		46 463 972	33 776 405

Sum egenkapital

58 463 972 **45 776 405**

Gjeld

Langsiktig gjeld

Utsatt skatt	5		
Annen langsiktig gjeld			
Gjeld til kredittinstitusjoner	7, 9	8 000 000	13 120 000
Sum annen langsiktig gjeld		8 000 000	13 120 000

Sum langsiktig gjeld

8 000 000 **13 120 000**

Kortsiktig gjeld



Balanse

Beløp i: NOK	Note	2024	2023
Leverandørgjeld	4	664 352	987 846
Betalbar skatt	5	3 694 705	3 523 260
Skyldig offentlige avgifter		4 079 682	4 619 983
Annen kortsiktig gjeld		2 714 847	1 843 768
Sum kortsiktig gjeld		11 153 587	10 974 857
Sum gjeld		19 153 587	24 094 857
SUM EGENKAPITAL OG GJELD		77 617 558	69 871 262



Brønnøysundregistrene

ÅRSREGNSKAP FOR REGNSKAPSÅRET 2024 - GENERELL INFORMASJON

Journalnummer: 2025 668345

Enheten

Organisasjonsnummer: 913 849 817
Organisasjonsform: Aksjeselskap
Foretaksnavn: NOVA SEA AQUASERVICE AS
8764 LOVUND

Regnskapsår

Årsregnskapets periode: 01.01.2024 - 31.12.2024

Konsern

Morselskap i konsern: Ja
Konsernregnskap lagt ved: Nei

Regnskapsregler

Regler for små foretak benyttet: Ja
Benyttet ved utarbeidelsen av
årsregnskapet til selskapet: Regnskapslovens alminnelige regler

Årsregnskapet fastsatt av kompetent organ

Bekreftet av representant for selskapet: Hege Storheil
Dato for fastsettelse av årsregnskapet: 18.03.2025

Grunnlag for avgivelse

År 2024: Årsregnskap er elektronisk innlevert.
År 2023: Tall er hentet fra elektronisk innlevert årsregnskap fra 2024.

Det er ikke krav til at årsregnskapet m.v. som sendes til Regnskapsregisteret er undertegnet. Kontrollen på at dette er utført ligger hos revisor/enhetens øverste organ. Sikkerheten ivaretas ved at innsender har rolle/rettighet for innsending av årsregnskapet via Altinn, og ved at det bekreftes at årsregnskapet er fastsatt av kompetent organ.

Brønnøysundregistrene, 15.07.2025



Organisasjonsnr: 913 849 817
NOVA SEA AQUASERVICE AS

RESULTATREGNSKAP

Beløp i: NOK	Note	2024	2023
RESULTATREGNSKAP			
Inntekter			
Salgsinntekt		56 319 366	53 985 084
Annen driftsinntekt			300 000
Sum inntekter		56 319 366	54 285 084
Kostnader			
Varekostnad		156 871	94 353
Lønnskostnad	1, 2	21 061 777	19 546 824
Avskrivning av driftsmidler og immaterielle eiendeler	3	4 871 429	6 326 666
Nedskrivning av varige driftsmidler og immaterielle eiendeler	3	83 928	
Annen driftskostnad	2	14 854 652	13 368 969
Sum kostnader		41 028 658	39 336 813
Driftsresultat		15 290 708	14 948 271
Finansinntekter og finanskostnader			
Renteinntekt fra foretak i samme konsern	4	246 298	
Annen renteinntekt		1 395 562	747 367
Annen finansinntekt		146 402	45 910
Sum finansinntekter		1 788 261	793 277
Annen rentekostnad		799 659	810 675
Annen finanskostnad		16 029	143
Sum finanskostnader		815 688	810 818
Netto finans		972 573	-17 541
Resultat før skattekostnad		16 263 281	14 930 731
Skattekostnad på resultat	5	3 575 715	3 291 676
Årsresultat	6	12 687 566	11 639 055
Årsresultat etter minoritetsinteresser		12 687 566	11 639 055
Totalresultat		12 687 566	11 639 055
Overføringer og disponeringer			
Avsatt til annen egenkapital		12 687 566	11 639 055
Sum overføringer og disponeringer		12 687 566	11 639 055





Organisasjonsnr: 913 849 817
NOVA SEA AQUASERVICE AS

BALANSE

Beløp i: NOK	Note	2024	2023
BALANSE - EIENDELER			
Anleggsmidler			
Immaterielle eiendeler			
Utvikling	3		
Konsesjoner, patenter o.l.	3		
Utsatt skattefordel	5	2 107 806	1 988 816
Goodwill	3		
Sum immaterielle eiendeler		2 107 806	1 988 816
Varige driftsmidler			
Tomter, bygninger o.a. fast eiendom	3		
Maskiner og anlegg	3, 7	3 379 448	5 035 318
Skip og flytende installasjoner	3, 7	13 371 661	13 042 953
Driftsløsøre, inventar o. a. utstyr	3		
Sum varige driftsmidler		16 751 108	18 078 270
Finansielle anleggsmidler			
Investering i datterselskap	8	12 180 000	12 180 000
Investering i annet foretak i samme konsern	8		
Lån til foretak i samme konsern	4, 9	1 523 774	1 400 000
Investeringer i aksjer og andeler	10	872 676	872 676
Andre langsiktige fordringer	9		
Sum finansielle anleggsmidler		14 576 450	14 452 676
Sum anleggsmidler		33 435 365	34 519 763
Omløpsmidler			
Varer			
Sum varer		99 506	99 506
Fordringer			
Kundefordringer	4, 7	11 312 657	17 092 455
Andre kortsiktige fordringer		365 286	317 831
Konsernfordringer	4	31 609 615	
Sum fordringer		43 287 557	17 410 286
Investeringer			
Aksjer og andeler i foretak i samme konsern	8		



Bankinnskudd, kontanter og lignende			
Bankinnskudd, kontanter o. l.	11	795 131	17 841 708
Sum bankinnskudd, kontanter og lignende		795 131	17 841 708
Sum omløpsmidler		44 182 194	35 351 499
SUM EIENDELER		77 617 558	69 871 262
BALANSE - EGENKAPITAL OG GJELD			
Egenkapital			
Innskutt egenkapital			
Aksjekapital	6, 12, 13	100 000	100 000
Overkurs	6	11 900 000	11 900 000
Sum innskutt egenkapital		12 000 000	12 000 000
Opptjent egenkapital			
Annen egenkapital	6	46 463 972	33 776 405
Udekket tap	6		
Sum opptjent egenkapital		46 463 972	33 776 405
Sum egenkapital		58 463 972	45 776 405
Gjeld			
Langsiktig gjeld			
Utsatt skatt	5		
Annen langsiktig gjeld			
Gjeld til kredittinstitusjoner	7, 9	8 000 000	13 120 000
Sum annen langsiktig gjeld		8 000 000	13 120 000
Sum langsiktig gjeld		8 000 000	13 120 000
Kortsiktig gjeld			
Leverandørgjeld	4	664 352	987 846
Betalbar skatt	5	3 694 705	3 523 260
Skyldig offentlige avgifter		4 079 682	4 619 983
Annen kortsiktig gjeld		2 714 847	1 843 768
Sum kortsiktig gjeld		11 153 587	10 974 857
Sum gjeld		19 153 587	24 094 857
SUM EGENKAPITAL OG GJELD		77 617 558	69 871 262



Organisasjonsnr: 913 849 817
NOVA SEA AQUASERVICE AS

NOTEOPPLYSNINGER - SELSKAP - alle poster oppgitt i hele tall

Note

Antall årsverk i regnskapsåret
21.00

<u>Sum</u>	<u>Beløp</u>
<u>Balanseført verdi 31.12.</u>	<u>Varige driftsmidler Immaterielle eiend.</u>

Konsernregnskap

Morselskapet sitt navn

Forretningskontor for morselskapet

Begrunnelse for at datterselskap er utelatt fra konsolideringen

<u>Samlet beløp - tilknyttet selskap</u>	<u>Årets</u>	<u>Fjorårets</u>
--	--------------	------------------

<u>Samlet beløp - foretak i samme konsern</u>	<u>Årets</u>	<u>Fjorårets</u>
---	--------------	------------------

<u>Samlet beløp - foretak i samme konsern</u>	<u>Årets</u>	<u>Fjorårets</u>
---	--------------	------------------

<u>Samlet beløp - felles kontrollert virksomhet</u>	<u>Årets</u>	<u>Fjorårets</u>
---	--------------	------------------

<u>Pantstillelse</u>	<u>Beløp</u>
----------------------	--------------

<u>Beholdning av egne aksjer</u>	<u>Antall</u>	<u>Pålydende</u>	<u>Andel av aksjek.</u>
----------------------------------	---------------	------------------	-------------------------



Admincontrol

List of Signatures Page 1/1

Nova Sea Aquaservice AS Årsregnskap 2024.pdf

Name	Method	Signed at
Hjartåker, Bjørn Helge	BANKID	2025-06-03 12:03 GMT+02
Stensland, Odd Paul Harry	BANKID	2025-06-02 12:13 GMT+02
Aasjord, Tom Eirik	BANKID	2025-05-22 07:45 GMT+02
Storheil, Hege	BANKID	2025-05-21 12:48 GMT+02



This file is sealed with a digital signature. The seal is a guarantee for the authenticity of the document.

External reference: FD4EB988A0884FDD933CC1A48AEF4FA6

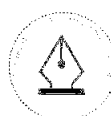


Årsregnskap 2024

Nova Sea Aquaservice AS

Resultatregnskap
Balanse per 31. desember
Noter

Org.nr.: 913 849 817

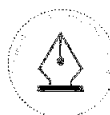


This file is sealed with a digital signature.
The seal is a guarantee for the authenticity
of the document.

Document ID:
FD4EB988A0884FDD933CC1A48AEF4FA6

**Nova Sea Aquaservice AS****RESULTATREGNSKAP 01.01. - 31.12.**

	Note	2024	2023
Salgsinntekt		56 319 366	53 985 084
Annen driftsinntekt		0	300 000
Sum driftsinntekter		56 319 366	54 285 084
Varekostnad		156 871	94 353
Lønnskostnad	1, 2	21 061 777	19 546 824
Avskrivning av driftsmidler og immaterielle eiendeler	3	4 871 429	6 326 666
Nedskrivning av driftsmidler og immaterielle eiendeler	3	83 928	0
Annen driftskostnad	2	14 854 652	13 368 969
Sum driftskostnader		41 028 658	39 336 813
Driftsresultat		15 290 708	14 948 271
Renteinntekt fra foretak i samme konsern	4	246 298	0
Annen renteinntekt		1 395 562	747 367
Annen finansinntekt		146 402	45 910
Annen rentekostnad		799 659	810 675
Annen finanskostnad		16 029	143
Resultat av finansposter		972 573	-17 541
Resultat før skattekostnad		16 263 281	14 930 731
Skattekostnad på resultat	5	3 575 715	3 291 676
Resultat		12 687 566	11 639 055
Årsresultat	6	12 687 566	11 639 055
<i>Disponering (dekning) av årsresultatet</i>			
Avsatt til annen egenkapital		12 687 566	11 639 055
Sum disponert (dekket)		12 687 566	11 639 055



This file is sealed with a digital signature.
The seal is a guarantee for the authenticity
of the document.

Document ID:
FD4EB988A0884FDD933CC1A48AEF4FA6



Nova Sea Aquaservice AS

BALANSE PER 31. DESEMBER

	Note	2024	2023
EIENDELER			
Anleggsmidler			
Immaterielle eiendeler			
Utsatt skattefordel	5	2 107 806	1 988 816
Sum immaterielle eiendeler		2 107 806	1 988 816
Varige driftsmidler			
Maskiner og anlegg	3, 7	3 379 448	5 035 318
Skip og flytende installasjoner	3, 7	13 371 661	13 042 953
Sum varige driftsmidler		16 751 108	18 078 270
Finansielle anleggsmidler			
Investeringer i datterselskap	8	12 180 000	12 180 000
Lån til foretak i samme konsern	4, 9	1 523 774	1 400 000
Investeringer i aksjer og andeler	10	872 676	872 676
Sum finansielle anleggsmidler		14 576 450	14 452 676
Sum anleggsmidler		33 435 365	34 519 763
Omløpsmidler			
Lager av varer og annen beholdning		99 506	99 506
Fordringer			
Kundefordringer	4, 7	11 312 657	17 092 455
Andre kortsiktige fordringer		365 286	317 831
Konsernfordringer	4	31 609 615	0
Sum fordringer		43 287 557	17 410 286
Investeringer			
Bankinnskudd, kontanter o.l.	11	795 131	17 841 708
Sum omløpsmidler		44 182 194	35 351 499
SUM EIENDELER		77 617 558	69 871 262



This file is sealed with a digital signature.
The seal is a guarantee for the authenticity
of the document.

Document ID:
FD4EB988A0884FDD933CC1A48AEF4FA6



Nova Sea Aquaservice AS

BALANSE PER 31. DESEMBER

	Note	2024	2023
EGENKAPITAL OG GJELD			
EGENKAPITAL			
Innskutt egenkapital			
Aksjekapital	6, 12, 13	100 000	100 000
Overkurs	6	11 900 000	11 900 000
Sum innskutt egenkapital		12 000 000	12 000 000
Opptjent egenkapital			
Annen egenkapital	6	46 463 972	33 776 405
Sum opptjent egenkapital		46 463 972	33 776 405
Sum egenkapital		58 463 972	45 776 405
GJELD			
Avsetning for forpliktelser			
Annen langsiktig gjeld			
Gjeld til kredittinstitusjoner	7, 9	8 000 000	13 120 000
Sum annen langsiktig gjeld		8 000 000	13 120 000
Kortsiktig gjeld			
Leverandørgjeld	4	664 352	987 846
Betalbar skatt	5	3 694 705	3 523 260
Skyldig offentlige avgifter		4 079 682	4 619 983
Annen kortsiktig gjeld		2 714 847	1 843 768
Sum kortsiktig gjeld		11 153 587	10 974 857
Sum gjeld		19 153 587	24 094 857
SUM EGENKAPITAL OG GJELD		77 617 558	69 871 262



This file is sealed with a digital signature.
The seal is a guarantee for the authenticity
of the document.

Document ID:
FD4EB988A0884FDD933CC1A48AEF4FA6



Nova Sea Aquaservice AS

BALANSE PER 31. DESEMBER

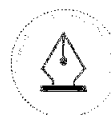
Sandnessjøen, 18.mars 2025
Styret i Nova Sea Aquaservice AS

Tom Eirik Aasjord
styreleder

Bjørn Helge Hjartåker
styremedlem

Odd Paul Harry Stensland
styremedlem

Hege Storheil
daglig leder



This file is sealed with a digital signature.
The seal is a guarantee for the authenticity
of the document.

Document ID:
FD4EB988A0884FDD933CC1A48AEF4FA6

Noter

Regnskapsprinsipper

Årsregnskapet er satt opp i samsvar med regnskapsloven og NRS 8 - God regnskapsskikk for små foretak.

Driftsinntekter

Inntektsføring ved salg av varer skjer på leveringstidspunktet. Tjenester inntektsføres etter hvert som de leveres.

Skatt

Skattekostnaden i resultatregnskapet omfatter både periodens betalbare skatt og endring i utsatt skatt. Utsatt skatt er beregnet med 22% på grunnlag av de midlertidige forskjeller som eksisterer mellom regnskapsmessige og skattemessige verdier, samt ligningsmessig underskudd til fremføring ved utgangen av regnskapsåret. Skatteøkende og skattereduserende midlertidige forskjeller som reverserer eller kan reverseres i samme periode er utlignet og nettoført.

Netto utsatt skattefordel balanseføres ikke, i samsvar med unntaksreglene for små foretak.

Klassifisering og vurdering av balanseposter

Eiendeler bestemt til varig eie eller bruk er klassifisert som anleggsmidler. Eiendeler som er knyttet til varekretsløpet er klassifisert som omløpsmidler. Fordringer klassifiseres som omløpsmidler hvis de skal tilbakebetales i løpet av ett år. For gjeld er analoge kriterier lagt til grunn. Første års avdrag på langsiktige fordringer og langsiktig gjeld klassifiseres likevel ikke som omløpsmiddel og kortsiktig gjeld.

Varige driftsmidler

Varige driftsmidler balanseføres og avskrives lineært over driftsmidlenes forventede levetid dersom de har antatt levetid over 3 år og har en kostpris som overstiger kr 30 000. Vedlikehold av driftsmidler kostnadsføres løpende. Påkostninger eller forbedringer tillegges driftsmidlets kostpris og avskrives i takt med driftsmidlet. Skillet mellom vedlikehold og påkostning/forbedring regnes i forhold til driftsmidlets stand ved kjøp av driftsmidlet. Utgifter til leie av driftsmidler kostnadsføres. Forskuddsbetalinger balanseføres som forskuddsbetalt kostnad, og fordeles over leieperioden.

Aksjer i datterselskap

Investeringer i datterselskap er vurdert etter kostmetoden ettersom konsernet samlet ikke overstiger grensen for små foretak.

Varer

Varer er vurdert til det laveste av anskaffelseskost og netto salgsverdi.

Fordringer

Kundefordringer og andre fordringer oppføres til pålydende etter fradrag for avsetning til forventet tap. Avsetning til tap gjøres på grunnlag av en individuell vurdering av de enkelte fordringene.

Pensjonsforpliktelser

Pensjonsforpliktelser finansiert over driften er beregnet og balanseført under avsetning for forpliktelser. Pensjonsordninger finansiert via sikrede ordninger er ikke balanseført. Pensjonspremien anses i disse tilfeller som pensjonskostnad og klassifiseres sammen med lønnskostnader.

Fordringer

Kundefordringer og andre fordringer oppføres til pålydende etter fradrag for avsetning til forventet tap. Avsetning til tap gjøres på grunnlag av en individuell vurdering av de enkelte fordringene.



This file is sealed with a digital signature.
The seal is a guarantee for the authenticity
of the document.

Document ID:
FD4EB988A0884FDD933CC1A48AEF4FA6



Note 1 Innskuddspensjon

Selskapet har en kollektiv pensjonsforsikring som omfatter alle alle ansatte. Ordningen er en innskuddsordning. Årets pensjonspremie, korrigert med eventuelle innbetalinger til eller trekk på innskuddsfondet, er regnskapsført som pensjonskostnad. Selskapets pensjonsordninger tilfredsstiller kravene i lov om obligatorisk tjenestepensjon.

Note 2 Lønnskostnader, antall ansatte, godtgjørelser, lån til ansatte mm.

Lønnskostnader	2024	2023
Lønninger	17 504 521	16 141 587
Arbeidsgiveravgift	1 146 552	1 210 747
Pensjonskostnader	2 049 984	1 853 183
Andre ytelser	360 720	341 307
Sum	21 061 777	19 546 824

Sysselsatte årsverk	21,2	22,0
---------------------	------	------

Ytelser til ledende personer	Daglig leder	Styret
Lønn/styrehonorar	1 155 290	80 000
Pensjonsutgifter	190 793	0
Annen godtgjørelse	27 505	0
Sum	1 373 588	80 000

Det er ikke gitt lån/sikkerhetsstillelse til daglig leder, styrets leder eller andre nærstående parter.

Kostnadsført godtgjørelse til revisor	2024	2023
Lovpålagt revisjon (inkl. teknisk bistand med årsregnskap)	57 538	57 138
Andre attestasjonstjenester	0	0
Skatterådgivning (inkl. teknisk bistand med ligningspapirer)	15 925	15 240
Sum	73 463	72 378

Note 3 Varige driftsmidler og immaterielle eiendeler

	Fartøy	Maskiner	Anlegg under utførelse	Totalt
Anskaffelseskost 01.01.2024	44 548 458	37 185 251	170 828	81 904 537
Tilgang	0	157 219	3 470 976	3 628 195
Avgang	0	0	0	0
Anskaffelseskost 31.12.2024	44 548 458	37 342 470	3 641 804	85 532 732
Akkumulerte avskrivninger	34 818 602	33 879 095	0	68 697 697
Akkumulerte nedskrivninger	0	83 928	0	83 928
Bokført verdi 31.12.2024	9 729 856	3 379 448	3 641 804	16 751 108

Årets avskrivninger	3 142 269	1 729 161	0	4 871 429
Årets nedskrivninger	0	83 928	0	83 928

Forventet økonomisk levetid	5-10 år	3-10 år		
Avskrivningsplan	Lineær	Lineær		



This file is sealed with a digital signature. The seal is a guarantee for the authenticity of the document.

Document ID:
FD4EB988A0884FDD933CC1A48AEF4FA6



Note 4 Mellomværende med selskap i samme konsern m.v.

	Kundefordringer		Andre fordringer	
	2024	2023	2024	2023
Foretak i samme konsern	11 298 438	17 092 455	1 523 774	1 400 000
Konsernkonto	0	0	31 609 615	0
Sum	11 298 438	17 092 455	33 133 388	1 400 000

	Leverandørgjeld		Øvrig gjeld	
	2024	2023	2024	2023
Foretak i samme konsern	78 505	270 756	0	0
Sum	78 505	270 756	0	0

Konsernet har fra 2024 konsernkontoordning gjennom Sparebank 1 Nord-Norge. Nova Sea AS er kontoeier og beløp innestående på konto i Nova Sea Aquaservice AS blir presentert som mellomværende. Tilhørende renteinntekter og -kostnader opptjent i avtaleperioden blir presentert som henholdsvis renteinntekter og -kostnader til foretak i samme konsern.

Øvrige deltakere i konsernkontoordningen er: Nova Sea Havbruk AS, Nova Master AS og Djupvatn AS.

Bevilget kassekreditt er på kr 200 000 000.



This file is sealed with a digital signature.
The seal is a guarantee for the authenticity
of the document.

Document ID:
FD4EB988A0884FDD933CC1A48AEF4FA6



Note 5 Skatt

Skatteeffekten av midlertidige forskjeller og underskudd til fremføring som har gitt opphav til utsatt skatt og utsatte skattefordeler, spesifisert på typer av midlertidige forskjeller:

	2024	2023	Endring
Varige driftsmidler	-10 144 999	-9 745 152	399 847
Varebeholdning	-1	-1	0
Gevinst – og tapskonto	564 062	705 078	141 016
Sum	-9 580 937	-9 040 074	540 863

Grunnlag for beregning av utsatt skatt	-9 580 937	-9 040 074	540 863
---	-------------------	-------------------	----------------

Utsatt skattefordel (22 %)	-2 107 806	-1 988 816	118 990
-----------------------------------	-------------------	-------------------	----------------

Årets skattekostnad	2024	2023
----------------------------	------	------

Skattepliktig inntekt:		
Ordinært resultat før skatt	16 263 281	14 930 731
Permanente forskjeller	-10 031	31 435
Endring i midlertidige forskjeller	540 863	1 052 655
Skattepliktig inntekt	16 794 113	16 014 820

Resultatført skatt på ordinært resultat:

Betalbar skatt	3 694 705	3 523 260
Endring i utsatt skattefordel	-118 990	-231 584
Skattekostnad ordinært resultat	3 575 715	3 291 676

Beregning av effektiv skattesats

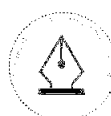
Resultat før skatt	16 263 281	14 930 731
Beregnet skatt av resultat før skatt	3 577 922	3 284 761
Skatteeffekt av permanente forskjeller	-2 207	6 916
Sum	3 575 715	3 291 676
Effektiv skattesats	22,0 %	22,0 %

Betalbar skatt i balansen:

Betalbar skatt på årets resultat	3 694 705	3 523 260
Sum betalbar skatt i balansen	3 694 705	3 523 260

Note 6 Egenkapital

	Aksjekapital	Overkurs	Annen egenkapital	Sum egenkapital
Egenkapital 01.01.2024	100 000	11 900 000	33 776 405	45 776 405
Årets resultat	0	0	12 687 566	12 687 566
Egenkapital 31.12.2024	100 000	11 900 000	46 463 972	58 463 972



This file is sealed with a digital signature.
The seal is a guarantee for the authenticity
of the document.

Document ID:
FD4EB988A0884FDD933CC1A48AEF4FA6



Note 7 Pantstillelser og garantier m.v.

Gjeld som er sikret ved pant o.l	2024	2023
Gjeld til kredittinstitusjoner	8 000 000	13 120 000
Sum	8 000 000	13 120 000

Balansført verdi av eiendeler pantsatt for egen gjeld

Fartøy	13 371 661	13 042 953
Maskiner og utstyr	3 379 448	5 035 318
Kundefordringer	11 312 657	17 092 455
Sum	28 063 765	35 170 726

Note 8 Datterselskap, tilknyttet selskap og felleskontrollert virksomhet

Investeringene i datterselskap, tilknyttet selskap og felleskontrollert virksomhet regnskapsføres etter kostmetoden.

	Forretnings- kontor	Eierandel	Egenkapital siste år (100%)	Resultat siste år (100%)	Balansført verdi
Datterselskap					
Nova Master AS	Lovund	100%	13 533 650	1 888 033	2 000 000
Helgeland Aqua Service AS	Sleneset	66%	19 438 289	3 793 140	10 180 000
Balansført verdi 31.12.2024					12 180 000

Note 9 Fordringer og gjeld

	2024	2023
Fordringer med forfall senere enn ett år	1 523 774	1 400 000
Langsiktig gjeld med forfall senere enn 5 år	0	0

Note 10 Andre langsiktige aksjer og andeler

	Eierandel	Balansført verdi
Sleneset Aqua Service AS	10%	872 676
Balansført verdi 31.12.2024	10%	872 676

Det er ingen kjent markedsverdi for investeringen.



This file is sealed with a digital signature.
The seal is a guarantee for the authenticity
of the document.

Document ID:
FD4EB988A0884FDD933CC1A48AEF4FA6



Note 11 Bundne midler

	2024	2023
Herav bundne bankinnskudd	795 121	732 883

Note 12 Aksjekapital og aksjonærinformasjon

Aksjekapitalen på kr. 100 000 består av 100 000 aksjer à kr. 1.

Alle aksjer er eid av morselskapet Nova Sea AS. Selskapet inngår i konsernet til Occasione By Olaisen AS med forretningsadresse Hamnholmveien 4,8764 LOVUND. Der kan konsernregnskapet som inkluderer Nova Sea Aquaservice AS fås utlevert.

Note 13 Hendelser etter balansedagen

I januar 2025 ble det kjent at MOWI kjøpte seg opp i Nova Sea AS og blir majoritetsaksjonær. Kjøpet ligger til godkjenning hos Konkurransetilsynet, med en forventet behandlingstid på opp mot 9 måneder. Hendelsen etter balansedagen påvirker ikke regnskapet for 2024.



This file is sealed with a digital signature.
The seal is a guarantee for the authenticity
of the document.

Document ID:
FD4EB988A0884FDD933CC1A48AEF4FA6



Til generalforsamlingen i Nova Sea Aquaservice AS

Uavhengig revisors beretning

Konklusjon

Vi har revidert årsregnskapet for Nova Sea Aquaservice AS som består av balanse per 31. desember 2024, resultatregnskap for regnskapsåret avsluttet per denne datoen og noter til årsregnskapet, herunder et sammendrag av viktige regnskapsprinsipper.

Etter vår mening oppfyller årsregnskapet gjeldende lovkrav, og gir årsregnskapet et rettviseende bilde av selskapets finansielle stilling per 31. desember 2024, og av dets resultater for regnskapsåret avsluttet per denne datoen i samsvar med regnskapslovens regler og god regnskapsskikk i Norge.

Grunnlag for konklusjonen

Vi har gjennomført revisjonen i samsvar med International Standards on Auditing (ISA-ene). Våre oppgaver og plikter i henhold til disse standardene er beskrevet nedenfor under *Revisors oppgaver og plikter ved revisjonen av årsregnskapet*. Vi er uavhengige av selskapet i samsvar med kravene i relevante lover og forskrifter i Norge og International Code of Ethics for Professional Accountants (inkludert internasjonale uavhengighetsstandarder) utstedt av International Ethics Standards Board for Accountants (IESBA-reglene), og vi har overholdt våre øvrige etiske forpliktelser i samsvar med disse kravene. Innhentet revisjonsbevis er etter vår vurdering tilstrekkelig og hensiktsmessig som grunnlag for vår konklusjon.

Styrets og daglig leders ansvar for årsregnskapet

Styret og daglig leder (ledelsen) er ansvarlige for å utarbeide årsregnskapet og for at det gir et rettviseende bilde i samsvar med regnskapslovens regler og god regnskapsskikk i Norge. Ledelsen er også ansvarlig for slik internkontroll som den finner nødvendig for å kunne utarbeide et årsregnskap som ikke inneholder vesentlig feilinformasjon, verken som følge av misligheter eller utilsiktede feil.

Ved utarbeidelsen av årsregnskapet må ledelsen ta standpunkt til selskapets evne til fortsatt drift og opplyse om forhold av betydning for fortsatt drift. Forutsetningen om fortsatt drift skal legges til grunn for årsregnskapet så lenge det ikke er sannsynlig at virksomheten vil bli avvirket.

Revisors oppgaver og plikter ved revisjonen av årsregnskapet

Vårt mål er å oppnå betryggende sikkerhet for at årsregnskapet som helhet ikke inneholder vesentlig feilinformasjon, verken som følge av misligheter eller utilsiktede feil, og å avgi en revisjonsberetning som inneholder vår konklusjon. Betryggende sikkerhet er en høy grad av sikkerhet, men ingen garanti for at en revisjon utført i samsvar med ISA-ene, alltid vil avdekke vesentlig feilinformasjon. Feilinformasjon kan oppstå som følge av misligheter eller utilsiktede feil. Feilinformasjon er å anse som vesentlig dersom den enkeltvis eller samlet med rimelighet kan forventes å påvirke de økonomiske beslutningene som brukerne foretar på grunnlag av årsregnskapet. For videre beskrivelse av revisors oppgaver og plikter vises det til: <https://revisorforeningen.no/revisjonsberetninger>

Mo i Rana, 30. mai 2025
PricewaterhouseCoopers AS

Silja Eriksen
Statsautorisert revisor
(elektronisk signert)

PricewaterhouseCoopers AS, Midtre gate 4, Postboks 1233, NO-8602 MO I RANA
T: 02316, org. no.: 987 009 713 MVA, www.pwc.no
Statsautoriserte revisorer, medlemmer av Den norske Revisorforening og autorisert regnskapsførerselskap



 Securely signed with Brevio

Revisjonsberetning

Signers:

Name	Method	Date
Eriksen, Silja	BANKID	2025-06-11 16:56

This document package contains:

- Closing page (this page)
- The original document(s)
- The electronic signatures. These are not visible in the document, but are electronically integrated.



This file is sealed with a digital signature.
The seal is a guarantee for the authenticity
of the document.