



ÅRSREGNSKAPET FOR REGNSKAPSÅRET 2020 - GENERELL INFORMASJON

Enheten

Organisasjonsnummer: 981 595 181
Organisasjonsform: Aksjeselskap
Foretaksnavn: FROGNER AS
Forretningsadresse: Friisebrygga 4
3921 PORSGRUNN

Regnskapsår

Årsregnskapets periode: 01.01.2020 - 31.12.2020

Konsern

Morselskap i konsern: Ja
Konsernregnskap lagt ved: Nei

Regnskapsregler

Regler for små foretak benyttet: Ja
Benyttet ved utarbeidelsen av årsregnskapet til selskapet: Regnskapslovens alminnelige regler

Årsregnskapet fastsatt av kompetent organ

Bekreftet av representant for selskapet: Harald Omland
Dato for fastsettelse av årsregnskapet: 26.11.2021

Grunnlag for avgivelse

År 2020: Årsregnskapet er elektronisk innlevert
År 2019: Tall er hentet fra elektronisk innlevert årsregnskap fra 2020

Det er ikke krav til at årsregnskapet m.v. som sendes til Regnskapsregisteret er undertegnet. Kontrollen på at dette er utført ligger hos revisor/enhetens øverste organ. Sikkerheten ivaretas ved at innsender har rolle/rettighet for innsending av årsregnskapet via Altinn, og ved at det bekreftes at årsregnskapet er fastsatt av kompetent organ.

Brønnøysundregistrene, 07.12.2022



Resultatregnskap

Beløp i: NOK	Note	2020	2019
RESULTATREGNSKAP			
Inntekter			
Salgsinntekt		550 000	550 000
Sum inntekter		550 000	550 000
Kostnader			
Lønnskostnad	1	572 145	502 953
Annen driftskostnad	1	67 087	74 011
Sum kostnader		639 232	576 964
Driftsresultat		-89 232	-26 964
Finansinntekter og finanskostnader			
Innt. på inv. annet foretak i samme konsern		400 000	
Annen renteinntekt		82	52
Sum finansinntekter		400 082	52
Nedskr. av finansielle anleggsmidler		-1 000 000	3 000 000
Annen rentekostnad		8 472	15 408
Sum finanskostnader		-991 528	3 015 408
Netto finans		1 391 610	-3 015 356
Ordinært resultat før skattekostnad		1 302 378	-3 042 319
Skattekostnad på ordinært resultat	5	-21 491	-9 311
Ordinært resultat etter skattekostnad		1 323 869	-3 033 008
Årsresultat		1 323 869	-3 033 008
Årsresultat etter minoritetsinteresser		1 323 869	-3 033 008
Overføringer og disponeringer			
Udekket tap	6	1 157 450	-1 157 450
Overføringer annen egenkapital	6	166 418	-1 875 558
Sum overføringer og disponeringer		1 323 869	-3 033 008



Balanse

Beløp i: NOK	Note	2020	2019
BALANSE - EIENDELER			
Anleggsmidler			
Immaterielle eiendeler			
Finansielle anleggsmidler			
Investering i datterselskap	3	6 788 532	4 166 532
Investeringer i aksjer og andeler	4	501 950	2 000
Sum finansielle anleggsmidler		7 290 482	4 168 532
Sum anleggsmidler		7 290 482	4 168 532
Omløpsmidler			
Varer			
Fordringer			
Kundefordringer	3	550 000	550 000
Andre kortsiktige fordringer	5	17 328	9 827
Konsernfordringer	3	892 533	492 533
Sum fordringer		1 459 861	1 052 360
Bankinnskudd, kontanter og lignende			
Bankinnskudd, kontanter o.l.	2	127 948	32 005
Sum bankinnskudd, kontanter og lignende		127 948	32 005
Sum omløpsmidler		1 587 809	1 084 365
SUM EIENDELER		8 878 291	5 252 897
BALANSE - EGENKAPITAL OG GJELD			
Egenkapital			
Innskutt egenkapital			
Aksjekapital	6	100 000	100 000
Sum innskutt egenkapital		100 000	100 000



Balanse

Beløp i: NOK	Note	2020	2019
Opptjent egenkapital			
Annen egenkapital		166 418	
Udekket tap	6		1 157 450
Sum opptjent egenkapital		166 418	-1 157 450
Sum egenkapital		266 418	-1 057 450
Gjeld			
Langsiktig gjeld			
Utsatt skatt	5	17 102	24 017
Sum avsetninger for forpliktelser		17 102	24 017
Annen langsiktig gjeld			
Langsiktig konserngjeld	3	5 330 636	1 909 030
Øvrig langsiktig gjeld		1 033 333	1 233 333
Sum annen langsiktig gjeld		6 363 969	3 142 364
Sum langsiktig gjeld		6 381 071	3 166 381
Kortsiktig gjeld			
Leverandørgjeld		1 275	7 962
Skyldig offentlige avgifter	2	195 884	76 512
Kortsiktig konserngjeld	3	1 622 000	2 646 399
Annen kortsiktig gjeld		411 642	413 094
Sum kortsiktig gjeld		2 230 801	3 143 967
Sum gjeld		8 611 872	6 310 347
SUM EGENKAPITAL OG GJELD		8 878 291	5 252 897



Brønnøysundregistrene

ÅRSREGNSKAP FOR REGNSKAPSÅRET 2020 - GENERELL INFORMASJON

Journalnummer: 2021 901941

Enheten

Organisasjonsnummer: 981 595 181
Organisasjonsform: Aksjeselskap
Foretaksnavn: FROGNER AS
Forretningsadresse: Hollavegen 88
3729 SKIEN

Regnskapsår

Årsregnskapets periode: 01.01.2020 - 31.12.2020

Konsern

Morselskap i konsern: Ja
Konsernregnskap lagt ved: Nei

Regnskapsregler

Regler for små foretak benyttet: Ja
Benyttet ved utarbeidelsen av
årsregnskapet til selskapet: Regnskapslovens alminnelige regler

Årsregnskapet fastsatt av kompetent organ

Bekreftet av representant for selskapet: Harald Omland
Dato for fastsettelse av årsregnskapet: 26.11.2021

Revisjon

Årsregnskapet er utarbeidet av ekstern
autorisert regnskapsfører: Ja
Ekstern autorisert regnskapsfører har i
løpet av regnskapsåret bistått ved den
løpende regnskapsføringen eller utført
andre tjenester for selskapet enn å
utarbeide årsregnskapet: Ja

Grunnlag for avgivelse

År 2020: Årsregnskap er elektronisk innlevert.
År 2019: Tall er hentet fra elektronisk innlevert årsregnskap fra 2020.

Det er ikke krav til at årsregnskapet m.v. som sendes til Regnskapsregisteret er undertegnet. Kontrollen på at dette er utført ligger hos revisor/enhetens øverste organ. Sikkerheten ivaretas ved at innsender har rolle/rettighet for innsending av årsregnskapet via Altinn, og ved at det bekreftes at årsregnskapet er fastsatt av kompetent organ.

Brønnøysundregistrene, 09.12.2021

Brønnøysundregistrene
Postadresse: Postboks 900, 8910 Brønnøysund
Telefon: 75 00 75 00
E-post: firmapost@brreg.no Internett: www.brreg.no
Organisasjonsnummer: 974 760 673



Organisasjonsnr: 981 595 181
FROGNER AS

RESULTATREGNSKAP

Beløp i: NOK	Note	2020	2019
RESULTATREGNSKAP			
Inntekter			
Salgsinntekt		550 000	550 000
Sum inntekter		550 000	550 000
Kostnader			
Lønnskostnad	1	572 145	502 953
Annen driftskostnad	1	67 087	74 011
Sum kostnader		639 232	576 964
Driftsresultat		-89 232	-26 964
Finansinntekter og finanskostnader			
Innt. på inv. annet foretak i samme konsern		400 000	
Annen renteinntekt		82	52
Sum finansinntekter		400 082	52
Nedskr. av finansielle anleggsmidler		-1 000 000	3 000 000
Annen rentekostnad		8 472	15 408
Sum finanskostnader		-991 528	3 015 408
Netto finans		1 391 610	-3 015 356
Ordinært resultat før skattekostnad		1 302 378	-3 042 319
Skattekostnad på ordinært resultat	5	-21 491	-9 311
Ordinært resultat etter skattekostnad		1 323 869	-3 033 008
Årsresultat		1 323 869	-3 033 008
Årsresultat etter minoritetsinteresser		1 323 869	-3 033 008
Overføringer og disponeringer			
Udekket tap	6	1 157 450	-1 157 450
Overføringer annen egenkapital	6	166 418	-1 875 558
Sum overføringer og disponeringer		1 323 869	-3 033 008



Organisasjonsnr: 981 595 181
FROGNER AS

BALANSE

Beløp i: NOK Note 2020 2019

BALANSE - EIENDELER

Anleggsmidler

Immaterielle eiendeler

Finansielle anleggsmidler

Investering i datterselskap	3	6 788 532	4 166 532
Investeringer i aksjer og andeler	4	501 950	2 000
Sum finansielle anleggsmidler		7 290 482	4 168 532
Sum anleggsmidler		7 290 482	4 168 532

Omløpsmidler

Varer

Fordringer

Kundefordringer	3	550 000	550 000
Andre kortsiktige fordringer	5	17 328	9 827
Konsernfordringer	3	892 533	492 533
Sum fordringer		1 459 861	1 052 360

Bankinnskudd, kontanter og lignende

Bankinnskudd, kontanter o. l.	2	127 948	32 005
Sum bankinnskudd, kontanter og lignende		127 948	32 005
Sum omløpsmidler		1 587 809	1 084 365
SUM EIENDELER		8 878 291	5 252 897

BALANSE - EGENKAPITAL OG GJELD

Egenkapital

Innskutt egenkapital

Aksjekapital	6	100 000	100 000
Sum innskutt egenkapital		100 000	100 000

Opptjent egenkapital

Annen egenkapital		166 418	
Udekket tap	6		1 157 450
Sum opptjent egenkapital		166 418	-1 157 450
Sum egenkapital		266 418	-1 057 450



Gjeld			
Langsiktig gjeld			
Utsatt skatt	5	17 102	24 017
Sum avsetninger for forpliktelseser		17 102	24 017
Annen langsiktig gjeld			
Langsiktig konserngjeld	3	5 330 636	1 909 030
Øvrig langsiktig gjeld		1 033 333	1 233 333
Sum annen langsiktig gjeld		6 363 969	3 142 364
Sum langsiktig gjeld		6 381 071	3 166 381
Kortsiktig gjeld			
Leverandørgjeld		1 275	7 962
Skyldig offentlige avgifter	2	195 884	76 512
Kortsiktig konserngjeld	3	1 622 000	2 646 399
Annen kortsiktig gjeld		411 642	413 094
Sum kortsiktig gjeld		2 230 801	3 143 967
Sum gjeld		8 611 872	6 310 347
SUM EGENKAPITAL OG GJELD		8 878 291	5 252 897



Organisasjonsnr: 981 595 181
FROGNER AS

NOTEOPPLYSNINGER - SELSKAP - alle poster oppgitt i hele tall

Note

Antall aksjer og aksjeeiere

<u>Aksjeklasse</u>	<u>Ant. aksjer</u>	<u>Pålydende</u>	<u>Bokført verdi</u>
Ordinære aksjer	1000.00	100.00	100000.00

<u>Aksjeeiere - fritekst</u>	<u>Antall</u>	<u>Eierandel</u>	<u>Aksjeklasse</u>
Harald Omland	1000.00	100.00%	Ordinære aksjer

<u>Sum</u>	<u>Sum antall</u>	<u>Sum eierandel</u>
	1000.00	100.00%

Ytelser til daglig leder

<u>Ytelser</u>	<u>Lønn</u>	<u>Pensj.forpl.</u>	<u>Andre godtgj.</u>
	134615.00		

Note

Antall årsverk i regnskapsåret

Virksomheten har hatt følgende antall årsverk:
0.00

Note

Lån og sikkerhetsstillelse til ledende personer og aksjeeiere

Er det gitt lån eller sikkerhetsstillelse til ledende personer: Nei

Note

Konsern, tilknyttet selskap og datterselskap

Tilknyttet selskap/datterselskap

<u>Navn og adresse</u>	<u>Eierandel</u>	<u>Stemmeandel</u>	<u>Egenkapital</u>	<u>Resultat</u>
Huldra Eiendom AS	100.00%	100.00%		
Huldra Film AS	100.00%	100.00%		
Blekebakkevegen 5 AS	100.00%	100.00%		



Building a better
working world

Statsautoriserte revisorer
Ernst & Young AS

Dokkveien 11, NO-3920 Porsgrunn
Postboks 64, NO-3901 Porsgrunn

Foretaksregisteret: NO 976 389 387 MVA
Tlf: +47 24 00 24 00

Fax:
www.ey.no
Medlemmer av Den norske revisorforening

UAVHENGIG REVISORS BERETNING

Til generalforsamlingen i Frogner AS

Uttalelse om revisjonen av årsregnskapet

Konklusjon

Vi har revidert årsregnskapet for Frogner AS som består av balanse per 31. desember 2020, resultatregnskap for regnskapsåret avsluttet per denne datoen og en beskrivelse av vesentlige anvendte regnskapsprinsipper og andre noteopplysninger.

Etter vår mening er årsregnskapet avgitt i samsvar med lov og forskrifter og gir et rettviseende bilde av selskapets finansielle stilling per 31. desember 2020 og av dets resultater for regnskapsåret avsluttet per denne datoen i samsvar med regnskapslovens regler og god regnskapsskikk i Norge.

Grunnlag for konklusjonen

Vi har gjennomført revisjonen i samsvar med lov, forskrift og god revisjonsskikk i Norge, herunder de internasjonale revisjonsstandardene (ISA-ene). Våre oppgaver og plikter i henhold til disse standardene er beskrevet i avsnittet *Revisors oppgaver og plikter ved revisjonen av årsregnskapet*. Vi er uavhengige av selskapet i samsvar med de relevante etiske kravene i Norge knyttet til revisjon slik det kreves i lov og forskrift. Vi har også overholdt våre øvrige etiske forpliktelser i samsvar med disse kravene. Etter vår oppfatning er innhentet revisjonsbevis tilstrekkelig og hensiktsmessig som grunnlag for vår konklusjon.

Ledelsens ansvar for årsregnskapet

Styret og daglig leder (ledelsen) er ansvarlig for å utarbeide årsregnskapet i samsvar med lov og forskrifter, herunder for at det gir et rettviseende bilde i samsvar med regnskapslovens regler og god regnskapsskikk i Norge. Ledelsen er også ansvarlig for slik intern kontroll som den finner nødvendig for å kunne utarbeide et årsregnskap som ikke inneholder vesentlig feilinformasjon, verken som følge av misligheter eller feil.

Ved utarbeidelsen av årsregnskapet må ledelsen ta standpunkt til selskapets evne til fortsatt drift og opplyse om forhold av betydning for fortsatt drift. Forutsetningen om fortsatt drift skal legges til grunn for årsregnskapet med mindre ledelsen enten har til hensikt å avvike selskapet eller legge ned virksomheten, eller ikke har noe annet realistisk alternativ.

Revisors oppgaver og plikter ved revisjonen av årsregnskapet

Vårt mål er å oppnå betryggende sikkerhet for at årsregnskapet som helhet ikke inneholder vesentlig feilinformasjon, verken som følge av misligheter eller feil, og å avgi en revisjonsberetning som inneholder vår konklusjon. Betyggende sikkerhet er en høy grad av sikkerhet, men ingen garanti for at en revisjon utført i samsvar med lov, forskrift og god revisjonsskikk i Norge, herunder ISA-ene, alltid vil avdekke vesentlig feilinformasjon. Feilinformasjon kan skyldes misligheter eller feil og er å anse som vesentlig dersom den enkeltvis eller samlet med rimelighet kan forventes å påvirke de økonomiske beslutningene som brukerne foretar på grunnlag av årsregnskapet.

Som del av en revisjon i samsvar med lov, forskrift og god revisjonsskikk i Norge, herunder ISA-ene, utøver vi profesjonelt skjønn og utviser profesjonell skepsis gjennom hele revisjonen. I tillegg

- ▶ identifiserer og anslår vi risikoen for vesentlig feilinformasjon i årsregnskapet, enten det skyldes misligheter eller feil. Vi utformer og gjennomfører revisjonshandlinger for å håndtere slike risikoer, og innhenter revisjonsbevis som er tilstrekkelig og hensiktsmessig som grunnlag for vår konklusjon. Risikoen for at vesentlig feilinformasjon som følge av misligheter ikke blir avdekket, er høyere enn for feilinformasjon som skyldes feil, siden misligheter kan innebære samarbeid, forfalskning, bevisste utelatelser, uriktige fremstillinger eller overstyring av intern kontroll;
- ▶ opparbeider vi oss en forståelse av den interne kontrollen som er relevant for revisjonen, for å utforme revisjonshandlinger som er hensiktsmessige etter omstendighetene, men ikke for å gi uttrykk for en mening om effektiviteten av selskapets interne kontroll;



Building a better
working world

2

- ▶ vurderer vi om de anvendte regnskapsprinsippene er hensiktsmessige og om regnskapsestimatene og tilhørende noteopplysninger utarbeidet av ledelsen er rimelige;
- ▶ konkluderer vi på om ledelsens bruk av fortsatt drift-forutsetningen er hensiktsmessig, og, basert på innhentede revisjonsbevis, hvorvidt det foreligger vesentlig usikkerhet knyttet til hendelser eller forhold som kan skape betydelig tvil om selskapets evne til fortsatt drift. Dersom vi konkluderer med at det foreligger vesentlig usikkerhet, kreves det at vi i revisjonsberetningen henleder oppmerksomheten på tilleggsopplysningene i årsregnskapet. Hvis slike tilleggsopplysninger ikke er tilstrekkelige, må vi modifisere vår konklusjon. Våre konklusjoner er basert på revisjonsbevis innhentet frem til datoen for revisjonsberetningen. Etterfølgende hendelser eller forhold kan imidlertid medføre at selskapets evne til fortsatt drift ikke lenger er til stede;
- ▶ vurderer vi den samlede presentasjonen, strukturen og innholdet i årsregnskapet, inkludert tilleggsopplysningene, og hvorvidt årsregnskapet gir uttrykk for de underliggende transaksjonene og hendelsene på en måte som gir et rettviseende bilde.

Vi kommuniserer med styret blant annet om det planlagte omfanget av revisjonen, tidspunktet for vårt revisjonsarbeid og eventuelle vesentlige funn i vår revisjon, herunder vesentlige svakheter i den interne kontrollen som vi avdekker gjennom vårt arbeid.

Uttalelse om øvrige lovmessige krav

Konklusjon om registrering og dokumentasjon

Basert på vår revisjon av årsregnskapet som beskrevet ovenfor, og kontrollhandlinger vi har funnet nødvendige i henhold til internasjonal standard for attestasjonsoppdrag (ISAE) 3000 «Attestasjonsoppdrag som ikke er revisjon eller forenklet revisorkontroll av historisk finansiell informasjon», mener vi at ledelsen har oppfylt sin plikt til å sørge for ordentlig og oversiktlig registrering og dokumentasjon av selskapets regnskapsopplysninger i samsvar med lov og god bokføringsskikk i Norge.

Andre forhold

Selskapets årsregnskap er avlagt etter utløpet av lovens frist for avleggelse av årsregnskap.

Porsgrunn, 6. desember 2021
ERNST & YOUNG AS

Revisjonsberetningen er signert elektronisk

Fredrik Nordgård
statsautorisert revisor

Penneo Dokumentnøkkel: TQ731-D8A86-KJ660-XW85P-PCC4Q-C86OI



PENNEO

Signaturene i dette dokumentet er juridisk bindende. Dokument signert med "Penneo"™ - sikker digital signatur.
De signerende parter sin identitet er registrert, og er listet nedenfor.

"Med min signatur bekrefter jeg alle datoer og innholdet i dette dokument."

Fredrik Weholt Nordgård

Statsautorisert revisor

Serienummer: 9578-5995-4-60050

IP: 46.212.xxx.xxx

2021-12-06 21:11:29 UTC



Penneo Dokumentnøkkel: TQ737-DBA86-KJ660-XW85P-PCC4Q-C860I

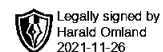
Dokumentet er signert digitalt, med **Penneo.com**. Alle digitale signatur-data i dokumentet er sikret og validert av den datamaskin-utregnede hash-verdien av det opprinnelige dokument. Dokumentet er låst og tids-stemplet med et sertifikat fra en betrodd tredjepart. All kryptografisk bevis er integrert i denne PDF, for fremtidig validering (hvis nødvendig).

Hvordan bekrefter at dette dokumentet er originalen?

Dokumentet er beskyttet av ett Adobe CDS sertifikat. Når du åpner dokumentet i

Adobe Reader, skal du kunne se at dokumentet er sertifisert av **Penneo e-signature service <penneo@penneo.com>**. Dette garanterer at innholdet i dokumentet ikke har blitt endret.

Det er lett å kontrollere de kryptografiske beviser som er lokalisert inne i dokumentet, med Penneo validator - <https://penneo.com/validate>



**Årsregnskap 2020
for
Frogner AS**

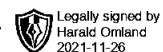
Organisasjonsnr. 981595181

Utarbeidet av:

Saga Regnskap og Rådgivning AS
Autorisert regnskapsførerselskap
Ulefossvegen 4
3729 SKIEN
Organisasjonsnr. 939725709



Frogner AS



Resultatregnskap

	Note	2020	2019
DRIFTSINNEKTER OG DRIFTSKOSTNADER			
Driftsinntekter			
Salgsinntekt		550 000	550 000
Sum driftsinntekter		550 000	550 000
Driftskostnader			
Lønnskostnad	1	572 145	502 953
Annen driftskostnad	1	67 087	74 011
Sum driftskostnader		639 232	576 964
DRIFTSRESULTAT		(89 232)	(26 964)
FINANSINNEKTER OG FINANSKOSTNADER			
Finansinntekter			
Innt. på inv. annet foretak i samme konsern		400 000	0
Annen renteinntekt		82	52
Sum finansinntekter		400 082	52
Finanskostnader			
Nedskr. av finansielle anleggsmidler		(1 000 000)	3 000 000
Annen rentekostnad		8 472	15 408
Sum finanskostnader		(991 528)	3 015 408
NETTO FINANSPOSTER		1 391 610	(3 015 356)
ORDINÆRT RES. FØR SKATTEKOSTNAD		1 302 378	(3 042 319)
Skattekostnad på ordinært resultat	5	(21 491)	(9 311)
ORDINÆRT RESULTAT		1 323 869	(3 033 008)
ÅRSRESULTAT		1 323 869	(3 033 008)
OVERF. OG DISPONERINGER			
Overføringer annen egenkapital	6	166 418	(1 875 558)
Fremføring av udekket tap	6	1 157 450	(1 157 450)
SUM OVERF. OG DISP.		1 323 869	(3 033 008)



Frogner AS

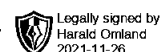
Legally signed by
Harald Ormland
2021-11-26

Balanse pr. 31.12.2020

	Note	31.12.2020	31.12.2019
EIENDELER			
ANLEGGSMIDLER			
Finansielle anleggsmidler			
Investeringer i datterselskap	3	6 788 532	4 166 532
Investeringer i aksjer og andeler	4	501 950	2 000
Sum finansielle anleggsmidler		7 290 482	4 168 532
SUM ANLEGGSMIDLER		7 290 482	4 168 532
OMLØPSMIDLER			
Fordringer			
Kundefordringer	3	550 000	550 000
Fordringer på konsernselskap	3	892 533	492 533
Andre kortsiktige fordringer	5	17 328	9 827
Sum fordringer		1 459 861	1 052 360
Bankinnskudd, kontanter o.l.	2	127 948	32 005
SUM OMLØPSMIDLER		1 587 809	1 084 365
SUM EIENDELER		8 878 291	5 252 897



Frogner AS



Balanse pr. 31.12.2020

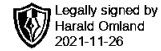
	Note	31.12.2020	31.12.2019
EGENKAPITAL OG GJELD			
EGENKAPITAL			
Innskutt egenkapital			
Aksjekapital	6	100 000	100 000
Sum innskutt egenkapital		100 000	100 000
Opptjent egenkapital			
Annen egenkapital		166 418	0
Udekket tap	6	0	(1 157 450)
Sum opptjent egenkapital		166 418	(1 157 450)
SUM EGENKAPITAL		266 418	(1 057 450)
GJELD			
LANGSIKTIG GJELD			
Avsetning for forpliktelser			
Utsatt skatt	5	17 102	24 017
Sum avsetning for forpliktelser		17 102	24 017
Annen langsiktig gjeld			
Langsiktig gjeld til konsernselskap	3	5 330 636	1 909 030
Øvrig langsiktig gjeld		1 033 333	1 233 333
Sum annen langsiktig gjeld		6 363 969	3 142 364
SUM LANGSIKTIG GJELD		6 381 071	3 166 381
KORTSIKTIG GJELD			
Leverandørgjeld		1 275	7 962
Skyldig offentlige avgifter	2	195 884	76 512
Kortsiktig gjeld til konsernselskap	3	1 622 000	2 646 399
Annen kortsiktig gjeld		411 642	413 094
SUM KORTSIKTIG GJELD		2 230 801	3 143 967
SUM GJELD		8 611 872	6 310 347
Sum egenkapital og gjeld		8 878 291	5 252 897

Skien, 26.11.2021

Harald Omland
Daglig leder / styreleder



Frogner AS



Noter 2020

Regnskapsprinsipper

Årsregnskapet er satt opp i samsvar med regnskapsloven og god regnskapsskikk for små foretak.

Selskapets virksomhet

Selskapets virksomhet består av dagligvare/detaljhandel, utvikling og produksjon av film/reklame/dokumentarprogrammer herunder kurs og foredrag, eie fast eiendom, eiendomsutvikling og utleie av fast eiendom, investere i aksjer og andre verdipapirer samt annen virksomhet som står i naturlig tilknytning til dette.

Inntekter og kostnader

Inntekter fra realisasjon av verdipapirer inntektsføres på avtale/leveringstidspunktet. Se nærmere omtale nedenfor vedr inntektsføring av avkastning på aksjer og andeler.

Kostnader medtas etter sammenstillingsprinsippet, dvs. at kostnader medtas i samme periode som tilhørende inntekt inntektsføres.

Klassifisering og vurdering av balanseposter

Anleggsmidler omfatter eiendeler bestemt til varig eie og bruk, og er vurdert til anskaffelseskost. Anleggsmidler med begrenset økonomisk levetid avskrives planmessig. Anleggsmidler nedskrives til gjenvinnbart beløp ved verdifall som ikke forventes å være forbigående. Nedskrivningen reverseres når grunnlaget for nedskrivningen ikke lenger er til stede. Langsiktig gjeld, med unntak av andre avsetninger, balanseføres til nominelt beløp på etableringstidspunktet.

Omløpsmidler og kortsiktig gjeld omfatter normalt poster som forfaller til betaling innen ett år etter balansedagen, samt poster som knytter seg til varekretsløpet. Omløpsmidler vurderes til laveste verdi av anskaffelseskost og antatt virkelig verdi. Kortsiktig gjeld balanseføres til nominelt beløp på etableringstidspunktet.

Aksjer i datterselskap og tilknyttede selskap

Investeringer i datterselskap og tilknyttede selskap er vurdert til anskaffelseskost etter FIFU-metoden, men nedskrives til virkelig verdi dersom verdifallet ikke er forventes å være forbigående.

Utbytte og konsernbidrag inntektsføres samme år som det er avsatt i datterselskapet. Utbytter og andre utdelinger fra tilknyttede selskap inntektsføres når de er mottatt.

Andre aksjer og andeler

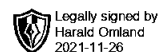
Aksjer og andeler er vurdert til laveste verdi av anskaffelseskost etter FIFU-metoden og antatt salgsverdi. Utbytter og andre utdelinger vedr andre aksjer og andeler inntektsføres når de er mottatt.

Fordringer

Fordringer oppføres til pålydende etter fradrag for avsetning til forventet tap.



Frogner AS



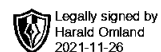
Noter 2020

Skatt

Skattekostnaden i resultatregnskapet omfatter både periodens betalbare skatt og endring i utsatt skatt. Utsatt skatt er beregnet på grunnlag av de midlertidige forskjeller som eksisterer mellom regnskapsmessige og skattemessige verdier, samt ligningsmessig underskudd til fremføring ved utgangen av regnskapsåret. Netto utsatt skattefordel balanseføres ikke i henhold til god regnskapskikk for små foretak.



Frogner AS



Noter 2020

Note 1 - Lønn og annen godtgjørelse

Selskapet har hatt 0 årsverk i regnskapsåret.

Spesifikasjon av lønnskostnader	2020	2019
Lønn	501 442	440 800
Arbeidsgiveravgift	70 703	62 153
Totalt	572 145	502 953

Foretaket er ikke pliktig til å ha tjenstepensjonsordning for selskapets ansatte jfr. lov om obligatorisk tjenstepensjon.

Ytelser til ledende personer og revisor

	Lønn	Pensjons- forpliktelse	Annen godtgjørelse	Sum
Daglig leder	134 615	0	0	134 615

Det er ikke inngått avtaler om sluttvederlag, bonus, overskuddsdelinger, opsjoner, aksjebasert avlønning o.l for daglig leder eller styreleder. Det er heller ikke gitt lån eller sikkerhetsstillelser til fordel for ledende personer, aksjeeiere, ansatte mv.

Kostnadsført honorar (eksl. mva) til revisor består av:

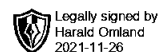
Revisjon	6 000
Andre tjenester	17 319
Samlet honorar til revisor	23 319

Note 2 - Bundne midler

Skattetrekkinnskudd utgjør pr 31.12. i år kr 0 og skyldig skattetrekk utgjør kr 105 000.



Frogner AS



Noter 2020

Note 3 - Investeringer i og mellomværender med konsernselskap

Selskapet kommer inn under reglene om små selskaper, definert i regnskapslovens §1-6, og har med hjemmel i regnskapslovens §3-2, 3. ledd unnlatt å utarbeide konsernregnskap.

Selskapet har følgende datterselskaper (tall i 1.000 kr):

Datterselskap:	Eierandel %	Stemmerett %	Årsresultat	Balanseført EK 31.12.
Huldra Eiendom AS	100%	100%	- 3 597 518	-374 307
Huldra Film AS	100%	100%	770 233	1 765 673
Blebakkvegen 5 AS	100%	100%	-118 427	207 931

Konsernfordringer og -gjeld:

Gruppe i balansen:	Pr 31.12.	Pr 01.01.
Kundefordringer	550 000	550 000
Kortsiktige fordringer	892 533	492 533
Kortsiktig gjeld	6 952 636	4 555 430

Samlet pantstillelse, annen sikkerhetsstillelse og garantier mv overfor foretak i samme konsern utgjør kr 27 470 027

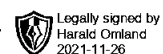
Note 4 - Andre finansielle instrumenter

Aksjer og andre andeler vurderes til laveste verdi av anskaffelseskost etter FIFU-metoden og antatt salgsverdi.

	2020	2019
Balanseført verdi pr 31.12.	7 290 482	4 168 532
Anskaffelseskost pr 31.12.	7 290 482	4 168 532



Frogner AS



Noter 2020

Note 5 - Skatt

Spesifikasjon av årets skattegrunnlag:	2020
Resultat før skattekostnader	1 302 378
Permanente og andre forskjeller	-1 400 064
Endring i midlertidige forskjeller	31 433
Inntekt	-66 253

Bokført skattekostnad består av:

	2020	2019
Betalbar skatt	-14 576	0
Endring i utsatt skatt og utsatt skattefordel	-6 915	-9 311
Sum skattekostnad	-21 491	-9 311

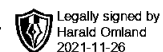
Betalbar skatt til gode som følge av skattefradrag for underskudd i 2020 mot beskattet overskudd for 2018, er inkludert i andre kortsiktige fordringer.

Midlertidige forskjeller og balanseført utsatt skatt

	2020	2019
+ Utestående fordringer	-44 966	-44 966
+ Gevinst- og tapskonto	125 731	157 164
- Fremførbart skattemessig underskudd	3 028	3 028
Sum positive/skatteøkende forskjeller	125 731	157 164
Sum negative/skattereduserende forskjeller	47 994	47 994
Grunnlag for beregning av utsatt skatt / skattefordel	77 737	109 170
Balanseført utsatt skatt	17 102	24 017



Frogner AS



Noter 2020

Note 6 - Aksjekapital og egenkapital

	Aksjekapital	Overkurs	Annen EK/ udekket tap	Sum egenkapital
Pr 1.1.	100 000	0	-1 157 450	-1 057 450
+ Fra årets resultat			1 323 869	1 323 869
Pr 31.12.	100 000	0	166 418	266 418

Selskapet har 1000 aksjer hver pålydende kr 100, samlet aksjekapital utgjør kr 100 000. Alle aksjene er i samme aksjeklasse og har like rettigheter.

Selskapets største aksjeeiere som eier mer enn 5 % av aksjekapitalen er:

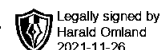
Aksjonærens navn	Antall aksjer	Eierandel	Verv
Harald Omland	1 000	100%	Styreleder

Videre drift

Forutsetning om fortsatt drift er til stede og årsregnskapet for 2020 er satt opp under denne forutsetning. Som følge av Covid 19 har enkelte datterselskaper hatt større utfordringer enn andre. Foreløpig ser man at det ikke vil utgjøre store konsekvenser og selskapets økonomiske utvikling.



Frogner AS

Legally signed by
Harald Ormland
2021-11-26

Kontospesifisert utskrift: 26.11.2021 11:15

Resultatregnskap

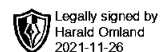
	Note	2020	2019
DRIFTSINNEKTER OG DRIFTSKOSTNADER			
Driftsinntekter			
Salgsinntekt			
3000 Salgsinntekt handelsvarer, avgi		0,00	550 000,00
3090 Viderefakturering av omkostning		550 000,00	0,00
Sum Salgsinntekt		550 000,00	550 000,00
Sum driftsinntekter		550 000,00	550 000,00
Driftskostnader			
Lønnskostnad			
5000 Lønn til ansatte	1	134 615,00	400 000,00
5010 Bonus u/fp		350 000,00	0,00
5092 Feriepenger		16 826,87	40 800,00
5400 Arbeidsgiveravgift		68 330,71	56 400,00
5405 Arbeidsgiveravgift av påløpte f		2 372,59	5 752,80
Sum Lønnskostnad		572 145,17	502 952,80
Annen driftskostnad			
6701 Revisjonshonorar	1	23 319,00	10 045,00
6705 Regnskapshonorar		38 342,20	46 150,00
6720 Honorar for annen økonomisk råd		625,00	10 950,00
7770 Bank- og kortgebyrer		4 802,00	6 809,50
7771 Øreavrunding		(1,45)	2,25
7790 Annen kostnad m/fradrag		0,00	54,00
Sum Annen driftskostnad		67 086,75	74 010,75
Sum driftskostnader		639 231,92	576 963,55
DRIFTSRESULTAT		(89 231,92)	(26 963,55)
FINANSINNEKTER OG FINANSKOSTNADER			
Finansinntekter			
Innt. på inv. annet foretak i samme konsern			
8011 Utbytte konsern over 90% sk.fri		400 000,00	0,00
Sum Innt. på inv. annet foretak i samme konsern		400 000,00	0,00
Annen renteinntekt			
8040 Renteinntekter, skattefri		64,00	0,00
8050 Renteinntekt bankinnskudd		18,00	52,00
Sum Annen renteinntekt		82,00	52,00
Sum finansinntekter		400 082,00	52,00
Finanskostnader			
Nedskr. av finansielle anleggsmidler			
8120 Nedskrivning av finansielle anl		(1 000 000,00)	3 000 000,00
Sum Nedskr. av finansielle anleggsmidler		(1 000 000,00)	3 000 000,00
Annen rentekostnad			
8150 Rentekostnad banklån		0,00	7 819,42
8151 Rentekostnad andre lån		8 472,15	7 501,40
8155 Rentekostnad leverandørgjeld		0,00	87,00
Sum Annen rentekostnad		8 472,15	15 407,82
Sum finanskostnader		(991 527,85)	3 015 407,82
NETTO FINANSPOSTER		1 391 609,85	(3 015 355,82)

Kontospesifisert Offentlig Regnskap for Frogner AS

Organisasjonsnr. 981595181 Side1av5



Frogner AS



Legally signed by
Harald Ormland
2021-11-26

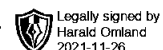
Kontospesifisert utskrift: 26.11.2021 11:15

Resultatregnskap

	Note	2020	2019
ORDINÆRT RES. FØR SKATTEKOSTNAD		1 302 377,93	(3 042 319,37)
Skattekostnad på ordinært resultat	5		
8300 Betalbar skatt		(14 575,72)	0,00
8320 Endring i utsatt skatt/skattefo		(6 915,00)	(9 311,00)
Sum Skattekostnad på ordinært resultat		(21 490,72)	(9 311,00)
ORDINÆRT RESULTAT		1 323 868,65	(3 033 008,37)
ÅRSRESULTAT		1 323 868,65	(3 033 008,37)
OVERF. OG DISPONERINGER			
Overføringer annen egenkapital	6		
8960 Overføringer annen egenkapital		166 418,47	(1 875 558,19)
Sum Overføringer annen egenkapital		166 418,47	(1 875 558,19)
Fremføring av udekket tap	6		
8990 Udekket tap		0,00	(1 157 450,18)
8991 Dekning av udekket tap		1 157 450,18	0,00
Sum Fremføring av udekket tap		1 157 450,18	(1 157 450,18)
SUM OVERF. OG DISP.		1 323 868,65	(3 033 008,37)



Frogner AS

**Balanse pr. 31.12.2020**

	Note	31.12.2020	31.12.2019
EIENDELER			
ANLEGGSMIDLER			
Finansielle anleggsmidler			
Investeringer i datterselskap	3		
1300 Aksjer i Huldra Eiendom AS		3 934 000,00	2 312 000,00
1301 Aksjer Huldra Film AS		6 654 532,00	6 654 532,00
1302 Aksjer i Blekebakkvegen 5		1 300 000,00	1 300 000,00
1303 Nedskrivning Aksjer Huldra Film		(5 100 000,00)	(6 100 000,00)
Sum investeringer i datterselskap		6 788 532,00	4 166 532,00
Investeringer i aksjer og andeler	4		
1350 Andre aksjer, norske		2 000,00	2 000,00
1800 Trosvik Maritime AS		499 950,00	0,00
Sum investeringer i aksjer og andeler		501 950,00	2 000,00
Sum finansielle anleggsmidler		7 290 482,00	4 168 532,00
SUM ANLEGGSMIDLER		7 290 482,00	4 168 532,00
OMLØPSMIDLER			
Fordringer			
Kundefordringer	3		
1500 Kundefordringer		44 966,35	44 966,35
1530 Opptjent, ikke fakturert drifts		550 000,00	550 000,00
1580 Avsetning tap på kundefordringe		(44 966,35)	(44 966,35)
Sum Kundefordringer		550 000,00	550 000,00
Fordringer på konsernselskap	3		
1560 Fordring Blekebakkvegen 5		892 533,00	492 533,00
Sum Fordringer på konsernselskap		892 533,00	492 533,00
Andre kortsiktige fordringer	5		
1574 Kortsiktig lån aksjonær/deltake		0,00	8 407,13
1576 Refusjon skatt tiltakspakke		14 575,72	0,00
2740 Oppgjørskonto merverdiavgift		2 752,61	1 419,61
Sum Andre kortsiktige fordringer		17 328,33	9 826,74
Sum fordringer		1 459 861,33	1 052 359,74
Bankinnskudd, kontanter o.l.	2		
1920 Sb 2610.15.37047		126 942,58	7 760,45
1921 Sparebanken 1 2610.05.05877		1 005,00	995,00
1950 Skattetrekk 2610.28.02453		0,00	23 250,00
Sum Bankinnskudd, kontanter o.l.		127 947,58	32 005,45
SUM OMLØPSMIDLER		1 587 808,91	1 084 365,19
SUM EIENDELER		8 878 290,91	5 252 897,19



Frogner AS

Legally signed by
Harald Omland
2021-11-26**Balanse pr. 31.12.2020**

	Note	31.12.2020	31.12.2019
EGENKAPITAL OG GJELD			
EGENKAPITAL			
Innskutt egenkapital			
Aksjekapital	6		
2000 Aksjekapital		100 000,00	100 000,00
Sum Aksjekapital		100 000,00	100 000,00
Sum innskutt egenkapital		100 000,00	100 000,00
Opptjent egenkapital			
Annen egenkapital			
2050 Annen egenkapital		166 418,47	0,00
Sum Annen egenkapital		166 418,47	0,00
Udekket tap	6		
2080 Udekket tap		0,00	(1 157 450,18)
Sum Udekket tap		0,00	(1 157 450,18)
Sum opptjent egenkapital		166 418,47	(1 157 450,18)
SUM EGENKAPITAL		266 418,47	(1 057 450,18)
GJELD			
LANGSIKTIG GJELD			
Avsetning for forpliktelser			
Utsatt skatt			
2120 Utsatt skatt, brutto	5	17 102,00	24 017,00
Sum Utsatt skatt		17 102,00	24 017,00
Sum avsetning for forpliktelser		17 102,00	24 017,00
Annen langsiktig gjeld			
Langsiktig gjeld til konsernselskap			
2262 Lån Huldra Eiendom AS	3	5 330 636,11	1 909 030,37
Sum Langsiktig gjeld til konsernselskap		5 330 636,11	1 909 030,37
Øvrig langsiktig gjeld			
2250 Lån Butikkpartner AS		1 033 333,18	1 233 333,29
Sum Øvrig langsiktig gjeld		1 033 333,18	1 233 333,29
Sum annen langsiktig gjeld		6 363 969,29	3 142 363,66
SUM LANGSIKTIG GJELD		6 381 071,29	3 166 380,66
KORTSIKTIG GJELD			
Leverandørgjeld			
2400 Leverandørgjeld		1 275,00	7 961,86
Sum Leverandørgjeld		1 275,00	7 961,86
Skyldig offentlige avgifter			
2600 Forskuddstrekk	2	105 000,00	23 250,00
2770 Skyldig arbeidsgiveravgift		49 349,71	14 100,00
2780 Påløpt arbeidsgiveravgift på på		39 850,39	37 477,80
2781 Påløpt arbeidsgiveravgift ferie		1 684,00	1 684,00
Sum Skyldig offentlige avgifter		195 884,10	76 511,80
Kortsiktig gjeld til konsernselskap			
2261 Lån Huldra Film AS	3	0,00	2 646 399,49
2921 Avsatt konsernbidrag i år		1 622 000,00	0,00
Sum Kortsiktig gjeld til konsernselskap		1 622 000,00	2 646 399,49
Annen kortsiktig gjeld			
2260 Lån Huldra Film Harald Omland		248 602,18	359 765,56

Kontospesifisert Offentlig Regnskap for Frogner AS

Organisasjonsnr. 981595181 Side4av5



Frogner AS

Legally signed by
Harald Ormland
2021-11-26

Balanse pr. 31.12.2020

	Note	31.12.2020	31.12.2019
2930 Skyldig lønn		92 885,00	0,00
2940 Skyldige feriepenger		70 154,87	53 328,00
Sum Annen kortsiktig gjeld		411 642,05	413 093,56
SUM KORTSIKTIG GJELD		2 230 801,15	3 143 966,71
SUM GJELD		8 611 872,44	6 310 347,37
Sum egenkapital og gjeld		8 878 290,91	5 252 897,19



Frogner AS

Noter 2020

Regnskapsprinsipper

Årsregnskapet er satt opp i samsvar med regnskapsloven og god regnskapsskikk for små foretak.

Selskapets virksomhet

Selskapets virksomhet består av dagligvare/detaljhandel, utvikling og produksjon av film/reklame/dokumentarprogrammer herunder kurs og foredrag, eie fast eiendom, eiendomsutvikling og utleie av fast eiendom, investere i aksjer og andre verdipapirer samt annen virksomhet som står i naturlig tilknytning til dette.

Inntekter og kostnader

Inntekter fra realisasjon av verdipapirer inntektsføres på avtale/leveringstidspunktet. Se nærmere omtale nedenfor vedr inntektsføring av avkastning på aksjer og andeler.

Kostnader medtas etter sammenstillingsprinsippet, dvs. at kostnader medtas i samme periode som tilhørende inntekt inntektsføres.

Klassifisering og vurdering av balanseposter

Anleggsmidler omfatter eiendeler bestemt til varig eie og bruk, og er vurdert til anskaffelseskost. Anleggsmidler med begrenset økonomisk levetid avskrives planmessig. Anleggsmidler nedskrives til gjenvinnbart beløp ved verdifall som ikke forventes å være forbigående. Nedskrivningen reverseres når grunnlaget for nedskrivningen ikke lenger er til stede. Langsiktig gjeld, med unntak av andre avsetninger, balanseføres til nominelt beløp på etableringstidspunktet.

Omløpsmidler og kortsiktig gjeld omfatter normalt poster som forfaller til betaling innen ett år etter balansedagen, samt poster som knytter seg til varekretsløpet. Omløpsmidler vurderes til laveste verdi av anskaffelseskost og antatt virkelig verdi. Kortsiktig gjeld balanseføres til nominelt beløp på etableringstidspunktet.

Aksjer i datterselskap og tilknyttede selskap

Investeringer i datterselskap og tilknyttede selskap er vurdert til anskaffelseskost etter FIFU-metoden, men nedskrives til virkelig verdi dersom verdifallet ikke er forventes å være forbigående.

Utbytte og konsernbidrag inntektsføres samme år som det er avsatt i datterselskapet. Utbytter og andre utdelinger fra tilknyttede selskap inntektsføres når de er mottatt.

Andre aksjer og andeler

Aksjer og andeler er vurdert til laveste verdi av anskaffelseskost etter FIFU-metoden og antatt salgsverdi. Utbytter og andre utdelinger vedr andre aksjer og andeler inntektsføres når de er mottatt.

Fordringer

Fordringer oppføres til pålydende etter fradrag for avsetning til forventet tap.



Frogner AS

Noter 2020

Skatt

Skattekostnaden i resultatregnskapet omfatter både periodens betalbare skatt og endring i utsatt skatt. Utsatt skatt er beregnet på grunnlag av de midlertidige forskjeller som eksisterer mellom regnskapsmessige og skattemessige verdier, samt ligningsmessig underskudd til fremføring ved utgangen av regnskapsåret. Netto utsatt skattefordel balanseføres ikke i henhold til god regnskapskikk for små foretak.



Frogner AS

Noter 2020

Note 1 - Lønn og annen godtgjørelse

Selskapet har hatt 0 årsverk i regnskapsåret.

Spesifikasjon av lønnskostnader	2020	2019
Lønn	501 442	440 800
Arbeidsgiveravgift	70 703	62 153
Totalt	572 145	502 953

Foretaket er ikke pliktig til å ha tjenstepensjonsordning for selskapets ansatte jfr. lov om obligatorisk tjenstepensjon.

Ytelser til ledende personer og revisor

	Lønn	Pensjons- forpliktelse	Annen godtgjørelse	Sum
Daglig leder	134 615	0	0	134 615

Det er ikke inngått avtaler om sluttvederlag, bonus, overskuddsdelinger, opsjoner, aksjebasert avlønning o.l for daglig leder eller styreleder. Det er heller ikke gitt lån eller sikkerhetsstillelser til fordel for ledende personer, aksjeeiere, ansatte mv.

Kostnadsført honorar (eksl. mva) til revisor består av:

Revisjon	6 000
Andre tjenester	17 319
Samlet honorar til revisor	23 319

Note 2 - Bundne midler

Skattetrekkinnskudd utgjør pr 31.12. i år kr 0 og skyldig skattetrekk utgjør kr 105 000.



Frogner AS

Noter 2020

Note 3 - Investeringer i og mellomværender med konsernselskap

Selskapet kommer inn under reglene om små selskaper, definert i regnskapslovens §1-6, og har med hjemmel i regnskapslovens §3-2, 3. ledd unnlatt å utarbeide konsernregnskap.

Selskapet har følgende datterselskaper (tall i 1.000 kr):

Datterselskap:	Eierandel %	Stemmerett %	Årsresultat	Balanseført EK 31.12.
Huldra Eiendom AS	100%	100%	- 3 597 518	-374 307
Huldra Film AS	100%	100%	770 233	1 765 673
Blebakkvegen 5 AS	100%	100%	-118 427	207 931

Konsernfordringer og -gjeld:

Gruppe i balansen:	Pr 31.12.	Pr 01.01.
Kundefordringer	550 000	550 000
Kortsiktige fordringer	892 533	492 533
Kortsiktig gjeld	6 952 636	4 555 430

Samlet pantstillelse, annen sikkerhetsstillelse og garantier mv overfor foretak i samme konsern utgjør kr 27 470 027

Note 4 - Andre finansielle instrumenter

Aksjer og andre andeler vurderes til laveste verdi av anskaffelseskost etter FIFU-metoden og antatt salgsverdi.

	2020	2019
Balanseført verdi pr 31.12.	7 290 482	4 168 532
Anskaffelseskost pr 31.12.	7 290 482	4 168 532



Frognør AS

Noter 2020

Note 5 - Skatt

Spesifikasjon av årets skattegrunnlag:	2020
Resultat før skattekostnader	1 302 378
Permanente og andre forskjeller	-1 400 064
Endring i midlertidige forskjeller	31 433
Inntekt	-66 253

Bokført skattekostnad består av:

	2020	2019
Betalbar skatt	-14 576	0
Endring i utsatt skatt og utsatt skattefordel	-6 915	-9 311
Sum skattekostnad	-21 491	-9 311

Betalbar skatt til gode som følge av skattefradrag for underskudd i 2020 mot beskattet overskudd for 2018, er inkludert i andre kortsiktige fordringer.

Midlertidige forskjeller og balanseført utsatt skatt

	2020	2019
+ Utestående fordringer	-44 966	-44 966
+ Gevinst- og tapskonto	125 731	157 164
- Fremførbart skattemessig underskudd	3 028	3 028
Sum positive/skatteøkende forskjeller	125 731	157 164
Sum negative/skatteuserende forskjeller	47 994	47 994
Grunnlag for beregning av utsatt skatt / skattefordel	77 737	109 170
Balanseført utsatt skatt	17 102	24 017



Frogner AS

Noter 2020

Note 6 - Aksjekapital og egenkapital

	Aksjekapital	Overkurs	Annen EK/ udekket tap	Sum egenkapital
Pr 1.1.	100 000	0	-1 157 450	-1 057 450
+ Fra årets resultat			1 323 869	1 323 869
Pr 31.12.	100 000	0	166 418	266 418

Selskapet har 1000 aksjer hver pålydende kr 100, samlet aksjekapital utgjør kr 100 000. Alle aksjene er i samme aksjeklasse og har like rettigheter.

Selskapets største aksjeeiere som eier mer enn 5 % av aksjekapitalen er:

Aksjonærens navn	Antall aksjer	Eierandel	Verv
Harald Omland	1 000	100%	Styreleder

Videre drift

Forutsetning om fortsatt drift er til stede og årsregnskapet for 2020 er satt opp under denne forutsetning. Som følge av Covid 19 har enkelte datterselskaper hatt større utfordringer enn andre. Foreløpig ser man at det ikke vil utgjøre store konsekvenser og selskapets økonomiske utvikling.



Frogner AS

Resultatregnskap

	Note	2020	2019
DRIFTSINNEKTER OG DRIFTSKOSTNADER			
Driftsinntekter			
Salgsinntekt		550 000	550 000
Sum driftsinntekter		550 000	550 000
Driftskostnader			
Lønnskostnad	1	572 145	502 953
Annen driftskostnad	1	67 087	74 011
Sum driftskostnader		639 232	576 964
DRIFTSRESULTAT		(89 232)	(26 964)
FINANSINNEKTER OG FINANSKOSTNADER			
Finansinntekter			
Innt. på inv. annet foretak i samme konsern		400 000	0
Annen renteinntekt		82	52
Sum finansinntekter		400 082	52
Finanskostnader			
Nedskr. av finansielle anleggsmidler		(1 000 000)	3 000 000
Annen rentekostnad		8 472	15 408
Sum finanskostnader		(991 528)	3 015 408
NETTO FINANSPOSTER		1 391 610	(3 015 356)
ORDINÆRT RES. FØR SKATTEKOSTNAD		1 302 378	(3 042 319)
Skattekostnad på ordinært resultat	5	(21 491)	(9 311)
ORDINÆRT RESULTAT		1 323 869	(3 033 008)
ÅRSRESULTAT		1 323 869	(3 033 008)
OVERF. OG DISPONERINGER			
Overføringer annen egenkapital	6	166 418	(1 875 558)
Fremføring av udekket tap	6	1 157 450	(1 157 450)
SUM OVERF. OG DISP.		1 323 869	(3 033 008)



Frogner AS

Balanse pr. 31.12.2020

	Note	31.12.2020	31.12.2019
EIENDELER			
ANLEGGSMIDLER			
Finansielle anleggsmidler			
Investeringer i datterselskap	3	6 788 532	4 166 532
Investeringer i aksjer og andeler	4	501 950	2 000
Sum finansielle anleggsmidler		7 290 482	4 168 532
SUM ANLEGGSMIDLER		7 290 482	4 168 532
OMLØPSMIDLER			
Fordringer			
Kundefordringer	3	550 000	550 000
Fordringer på konsernselskap	3	892 533	492 533
Andre kortsiktige fordringer	5	17 328	9 827
Sum fordringer		1 459 861	1 052 360
Bankinnskudd, kontanter o.l.	2	127 948	32 005
SUM OMLØPSMIDLER		1 587 809	1 084 365
SUM EIENDELER		8 878 291	5 252 897



Frogner AS

Balanse pr. 31.12.2020

	Note	31.12.2020	31.12.2019
EGENKAPITAL OG GJELD			
EGENKAPITAL			
Innskutt egenkapital			
Aksjekapital	6	100 000	100 000
Sum innskutt egenkapital		100 000	100 000
Opptjent egenkapital			
Annen egenkapital		166 418	0
Udekket tap	6	0	(1 157 450)
Sum opptjent egenkapital		166 418	(1 157 450)
SUM EGENKAPITAL		266 418	(1 057 450)
GJELD			
LANGSIKTIG GJELD			
Avsetning for forpliktelser			
Utsatt skatt	5	17 102	24 017
Sum avsetning for forpliktelser		17 102	24 017
Annen langsiktig gjeld			
Langsiktig gjeld til konsernselskap	3	5 330 636	1 909 030
Øvrig langsiktig gjeld		1 033 333	1 233 333
Sum annen langsiktig gjeld		6 363 969	3 142 364
SUM LANGSIKTIG GJELD		6 381 071	3 166 381
KORTSIKTIG GJELD			
Leverandørgjeld		1 275	7 962
Skyldig offentlige avgifter	2	195 884	76 512
Kortsiktig gjeld til konsernselskap	3	1 622 000	2 646 399
Annen kortsiktig gjeld		411 642	413 094
SUM KORTSIKTIG GJELD		2 230 801	3 143 967
SUM GJELD		8 611 872	6 310 347
Sum egenkapital og gjeld		8 878 291	5 252 897

Skien, 26.11.2021

Harald Omland
Daglig leder / styreleder



**Årsregnskap 2020
for
Frogner AS**

Organisasjonsnr. 981595181

Utarbeidet av:

Saga Regnskap og Rådgivning AS
Autorisert regnskapsførerselskap
Ulefossvegen 4
3729 SKIEN
Organisasjonsnr. 939725709