



## ÅRSREGNSKAPET FOR REGNSKAPSÅRET 2023 - GENERELL INFORMASJON

### Enheten

Organisasjonsnummer: 986 468 366  
Organisasjonsform: Aksjeselskap  
Foretaksnavn: NORSE PARTNERS AS  
Forretningsadresse: Klingenberggata 7A  
9 etg  
0161 OSLO

### Regnskapsår

Årsregnskapets periode: 01.01.2023 - 31.12.2023

### Konsern

Morselskap i konsern: Ja  
Konsernregnskap lagt ved: Nei

### Regnskapsregler

Regler for små foretak benyttet: Nei  
Benyttet ved utarbeidelsen av årsregnskapet til selskapet: Regnskapslovens alminnelige regler

### Årsregnskapet fastsatt av kompetent organ

Bekreftet av representant for selskapet: Stig A Rognstad  
Dato for fastsettelse av årsregnskapet: 20.03.2024

### Grunnlag for avgivelse

År 2023: Årsregnskapet er elektronisk innlevert  
År 2022: Tall er hentet fra elektronisk innlevert årsregnskap fra 2023

*Det er ikke krav til at årsregnskapet m.v. som sendes til Regnskapsregisteret er undertegnet. Kontrollen på at dette er utført ligger hos revisor/enhetens øverste organ. Sikkerheten ivaretas ved at innsender har rolle/rettighet for innsending av årsregnskapet via Altinn, og ved at det bekreftes at årsregnskapet er fastsatt av kompetent organ.*

Brønnøysundregistrene, 04.06.2025



## Resultatregnskap

Beløp i: NOK	Note	2023	2022
<b>RESULTATREGNSKAP</b>			
<b>Kostnader</b>			
Annen driftskostnad	1, 2, 3	72 494	54 569
<b>Sum kostnader</b>		<b>72 494</b>	<b>54 569</b>
<b>Driftsresultat</b>		<b>-72 494</b>	<b>-54 569</b>
<b>Finansinntekter og finanskostnader</b>			
Inntekt på investering i datterselskap	4	6 185 839	3 150 800
Annen renteinntekt		21 292	67 958
Annen finansinntekt		74 084	
<b>Sum finansinntekter</b>		<b>6 281 215</b>	<b>3 218 758</b>
Verdireduksjon markedsbaserte omløpsmidler	4	647 417	996 707
Nedskrivning av finansielle eiendeler	4	900 000	3 300 000
Annen finanskostnad			31 712
<b>Sum finanskostnader</b>		<b>1 547 417</b>	<b>4 328 420</b>
<b>Netto finans</b>		<b>4 733 798</b>	<b>-1 109 662</b>
<b>Ordinært resultat før skattekostnad</b>		<b>4 661 304</b>	<b>-1 164 231</b>
Skattekostnad på resultat	5	3 848	
<b>Ordinært resultat etter skattekostnad</b>		<b>4 657 456</b>	<b>-1 164 231</b>
<b>Årsresultat</b>		<b>4 657 456</b>	<b>-1 164 231</b>
<b>Årsresultat etter minoritetsinteresser</b>		<b>4 657 456</b>	<b>-1 164 231</b>
<b>Totalresultat</b>		<b>4 657 456</b>	<b>-1 164 231</b>
<b>Overføringer og disponeringer</b>			
Ordinært utbytte		5 567 022	3 150 800
Overført fra annen egenkapital		-909 566	-4 315 031
<b>Sum overføringer og disponeringer</b>		<b>4 657 456</b>	<b>-1 164 231</b>



## Balanse

Beløp i: NOK	Note	2023	2022
<b>BALANSE - EIENDELER</b>			
<b>Anleggsmidler</b>			
<b>Immaterielle eiendeler</b>			
Utsatt skattefordel	5		
<b>Finansielle anleggsmidler</b>			
Investering i datterselskap		9 528 399	9 528 399
Investeringer i aksjer og andeler	4	600 000	1 500 000
Obligasjoner			1 539 320
<b>Sum finansielle anleggsmidler</b>		<b>10 128 399</b>	<b>12 567 719</b>
<b>Sum anleggsmidler</b>		<b>10 128 399</b>	<b>12 567 719</b>
<b>Omløpsmidler</b>			
<b>Varer</b>			
<b>Fordringer</b>			
Konsernfordringer	6	6 307 772	3 272 733
<b>Sum fordringer</b>		<b>6 307 772</b>	<b>3 272 733</b>
<b>Investeringer</b>			
Markedsbaserte aksjer	4	1 674 113	693 097
<b>Sum investeringer</b>		<b>1 674 113</b>	<b>693 097</b>
<b>Bankinnskudd, kontanter og lignende</b>			
Bankinnskudd, kontanter o.l.		166 294	232 525
<b>Sum bankinnskudd, kontanter og lignende</b>		<b>166 294</b>	<b>232 525</b>
<b>Sum omløpsmidler</b>		<b>8 148 179</b>	<b>4 198 354</b>
<b>SUM EIENDELER</b>		<b>18 276 578</b>	<b>16 766 074</b>

## BALANSE - EGENKAPITAL OG GJELD

### Egenkapital



## Balanse

<b>Beløp i: NOK</b>	<b>Note</b>	<b>2023</b>	<b>2022</b>
<b>Innskutt egenkapital</b>			
Aksjekapital	7	206 186	206 186
Overkurs		191 539	143 814
Annen innskutt egenkapital			47 725
<b>Sum innskutt egenkapital</b>		<b>397 725</b>	<b>397 725</b>
<b>Opptjent egenkapital</b>			
Annen egenkapital		12 302 987	13 212 553
<b>Sum opptjent egenkapital</b>		<b>12 302 987</b>	<b>13 212 553</b>
<b>Sum egenkapital</b>	8, 9	<b>12 700 712</b>	<b>13 610 278</b>
<b>Gjeld</b>			
<b>Langsiktig gjeld</b>			
Utsatt skatt	5		
<b>Annen langsiktig gjeld</b>			
<b>Sum langsiktig gjeld</b>		<b>0</b>	<b>0</b>
<b>Kortsiktig gjeld</b>			
Betalbar skatt	5	3 848	
Utbytte		5 567 022	3 150 800
Kortsiktig konserngjeld	6	4 996	4 996
<b>Sum kortsiktig gjeld</b>		<b>5 575 866</b>	<b>3 155 796</b>
<b>Sum gjeld</b>		<b>5 575 866</b>	<b>3 155 796</b>
<b>SUM EGENKAPITAL OG GJELD</b>		<b>18 276 578</b>	<b>16 766 074</b>



# Årsregnskap

## 2023

### Norse Partners AS

Org.nr.:986 468 366



## Årsberetning 2023

### Norse Partners AS

#### Virksomhetens art og lokalisering

Norse Partners AS er et holdingselskap med forretningskontor i Oslo. Selskapet eier Norse Securities AS 100%, og er majoritetsseier i Norse Forvaltning AS og Norse Eiendom AS.

#### Fortsatt drift

I samsvar med regnskapslovens § 3-3a bekreftes det at forutsetningen om fortsatt drift er til stede og denne forutsetningen er lagt til grunn ved utarbeidelsen av regnskapet.

#### Redegjørelse for årsregnskapet

Resultatregnskapet og balansen, med tilhørende noter, gir etter styrets mening fullstendig informasjon om selskapets stilling ved årsskiftet. Det har, etter regnskapsårets utløp, ikke oppstått forhold som er av betydning for bedømmelsen av selskapets stilling.

(Tall i 1000)	2019	2020	2021	2022	2023
Driftsinntekter	0	0	0	0	0
Resultat etter skatt	9.065	8.262	4.171	-1.164	4.657

Selskapet inntekter kommer fra datterselskapene Norse Securities AS, Norse Forvaltning AS og Norse Eiendom AS.

Selskapet har ikke tegnet styreforsikring.

#### Finansiell risiko

Selskapet har fra tid til annen investert penger i finansmarkeder. Svingninger i disse markedene og finansielle instrumentene vil påvirke selskapets resultat og finansielle stilling.

Det henvises til datterselskapenes omtale av finansiell risiko.

#### Arbeidsmiljø og likestilling

Selskapet har ingen ansatte.

Selskapets styre består av 2 menn.

Virksomhetens bransje medfører verken forurensning eller utslipp som kan være til skade for det ytre miljø.



---

### Kapitaldekning

Norse Partners AS er underlagt krav om kapitaldekning på konsolidert grunnlag. Hensyntatt årets resultat er kapitaldekningen på 19,75 % ved utgangen av 2023.

### Fremtidsutsikter

Norse Securities hadde et positivt resultat i 2023. Det forventes også overskudd i 2024.

Norse Forvaltning hadde et positivt resultat i 2023. Det forventes overskudd i 2024.

Norse Eiendom hadde et negativt resultat i 2023. Det forventes overskudd i 2024.

Oslo, 19 mars 2024

Stig A. Rognstad  
Styreleder

Kris I. Eriksen  
Styremedlem



## Resultatregnskap

Norse Partners AS

Driftsinntekter og driftskostnader	Note	2023	2022
Annen driftskostnad	1, 2, 3	72 494	54 569
<b>Sum driftskostnader</b>		<b>72 494</b>	<b>54 569</b>
<b>Driftsresultat</b>		<b>-72 494</b>	<b>-54 569</b>
<b>Finansinntekter og finanskostnader</b>			
Inntekt på investering i datterselskap	4	6 185 839	3 150 800
Annen renteinntekt		21 292	67 958
Annen finansinntekt		74 084	0
Verdireduksjon markedsbaserte omløpsmidler	4	647 417	996 707
Nedskrivning av finansielle eiendeler	4	900 000	3 300 000
Annen finanskostnad		0	31 712
<b>Resultat av finansposter</b>		<b>4 733 798</b>	<b>-1 109 662</b>
<b>Resultat før skattekostnad</b>		<b>4 661 304</b>	<b>-1 164 231</b>
Skattekostnad på resultat	5	3 848	0
<b>Ordinært resultat</b>		<b>4 657 456</b>	<b>-1 164 231</b>
<b>Årsresultat</b>		<b>4 657 456</b>	<b>-1 164 231</b>
<b>Overføringer</b>			
Avsatt til utbytte		5 567 022	3 150 800
Overført fra annen egenkapital		-909 566	-4 315 031
<b>Sum overføringer</b>		<b>4 657 456</b>	<b>-1 164 231</b>



## Balanse

Norse Partners AS

Eiendeler	Note	2023	2022
<b>Finansielle anleggsmidler</b>			
Investeringer i datterselskap		9 528 399	9 528 399
Investeringer i aksjer og andeler	4	600 000	1 500 000
Obligasjoner		0	1 539 320
<b>Sum finansielle anleggsmidler</b>		<b>10 128 399</b>	<b>12 567 719</b>
<b>Sum anleggsmidler</b>		<b>10 128 399</b>	<b>12 567 719</b>
<b>Omløpsmidler</b>			
<b>Fordringer</b>			
Konsernfordringer	6	6 307 772	3 272 733
<b>Sum fordringer</b>		<b>6 307 772</b>	<b>3 272 733</b>
<b>Investeringer</b>			
Markedsbaserte aksjer	4	1 674 113	693 097
<b>Sum investeringer</b>		<b>1 674 113</b>	<b>693 097</b>
Bankinnskudd, kontanter o.l.		166 294	232 525
<b>Sum omløpsmidler</b>		<b>8 148 179</b>	<b>4 198 354</b>
<b>Sum eiendeler</b>		<b>18 276 578</b>	<b>16 766 074</b>



## Balanse


Norse Partners AS

Egenkapital og gjeld	Note	2023	2022
<b>Innskutt egenkapital</b>			
Aksjekapital	7	206 186	206 186
Overkurs		191 539	143 814
Annen innskutt egenkapital		0	47 725
<b>Sum innskutt egenkapital</b>		<b>397 725</b>	<b>397 725</b>
<b>Opptjent egenkapital</b>			
Annen egenkapital		12 302 987	13 212 553
<b>Sum opptjent egenkapital</b>		<b>12 302 987</b>	<b>13 212 553</b>
<b>Sum egenkapital</b>	8, 9	<b>12 700 712</b>	<b>13 610 278</b>
<b>Kortsiktig gjeld</b>			
Betalbar skatt	5	3 848	0
Utbytte		5 567 022	3 150 800
Gjeld til konsernselskap	6	4 996	4 996
<b>Sum kortsiktig gjeld</b>		<b>5 575 866</b>	<b>3 155 796</b>
<b>Sum gjeld</b>		<b>5 575 866</b>	<b>3 155 796</b>
<b>Sum egenkapital og gjeld</b>		<b>18 276 578</b>	<b>16 766 074</b>

Oslo, 19.03.2024

Styret i Norse Partners AS

  
Stig Andre Rognstad  
styreleder

  
Kris Isak Ackerman Eriksen  
styremedlem



## Indirekte kontantstrøm

Norse Partners AS

	Note	2023	2022
<b>Kontantstrømmer fra operasjonelle aktiviteter</b>			
Resultat før skattekostnad		4 661 304	-1 164 231
+/- Endring i andre tidsavgrensingsposter		1 539 320	-1 048 820
= <b>Netto kontantstrøm fra operasjonelle aktiviteter</b>		<b>6 200 624</b>	<b>-2 213 051</b>
<b>Kontantstrømmer fra investeringsaktiviteter</b>			
Nedskrivning finansielle anleggsmidler		-900 000	-3 300 000
Verdiendring markedsbaserte omløpsmidler		-981 017	996 707
= <b>Netto kontantstrøm fra investeringsaktiviteter</b>		<b>-81 017</b>	<b>4 296 707</b>
<b>Kontantstrømmer fra finansieringsaktiviteter</b>			
+ Innbetalinger ved opptak av ny kortsiktig gjeld		-3 035 038	5 249 200
- Utbetalinger av utbytte		3 150 800	7 113 417
= <b>Netto kontantstrøm fra finansieringsaktiviteter</b>		<b>-6 185 838</b>	<b>-1 864 217</b>
= Netto endring i kontanter og kontantekvivalenter		-66 231	219 439
+ Beh. av kont. og kontantekvivalenter ved per. begynnelse		232 525	13 086
= <b>Beh. av kont. og kontantekvivalenter ved per. slutt</b>		<b>166 294</b>	<b>232 525</b>



## **Noter**

Norse Partners AS

### **Note 1 Regnskapsprinsipper**

Årsregnskapet er satt opp i samsvar med regnskapslovens bestemmelser og god regnskapsskikk.

#### ***Driftsinntekter og driftskostnader***

Inntektsføring skjer etter opptjeningsprinsippet som normalt vil være leveringstidspunktet for varer og tjenester. Kostnader medtas etter sammenstillingsprinsippet, dvs at kostnader medtas i samme periode som tilhørende inntekter.

#### ***Valuta***

Transaksjoner i utenlandsk valuta omregnes til kursen på transaksjonstidspunktet. Pengeposter i utenlandsk valuta omregnes til norske kroner ved å benytte balansedagens kurs. Ikke-pengeposter som måles til historisk kurs uttrykt i utenlandsk valuta, omregnes til norske kroner ved å benytte valutakursen på transaksjonstidspunktet.

#### ***Skatt***

Skattekostnad består av betalbar skatt og endring i utsatt skatt. Utsatt skatt/skattefordel er beregnet på alle forskjeller mellom regnskapsmessig og skattemessig verdi på eiendeler og gjeld. Utsatt skatt er beregnet med 22% på grunnlag av de midlertidige forskjeller som eksisterer mellom regnskapsmessige og skattemessige verdier, samt skattemessig underskudd til fremføring ved utgangen av regnskapsåret. Netto utsatt skattefordel balanseføres i den grad det er sannsynlig at denne kan bli utnyttet.

#### ***Klassifisering og vurdering av balanseposter***

Omløpsmidler/kortsiktig gjeld omfatter poster som forfaller til betaling innen ett år etter anskaffelsestidspunktet. Øvrige poster er klassifisert som anleggsmiddel/langsiktig gjeld. Omløpsmidler vurderes til laveste av anskaffelseskost og virkelig verdi. Kortsiktig gjeld balanseføres til nominelt beløp på opptakstidspunktet. Anleggsmidler vurderes til anskaffelseskost, fratrukket av- og nedskrivninger. Langsiktig gjeld balanseføres til nominelt beløp på etableringstidspunktet.

#### ***Investeringer i andre selskaper***

Investering i datterselskaper og andre selskaper vurderes etter kostmetoden i selskapsregnskapet. Investeringene er vurdert til anskaffelseskost for aksjene med mindre nedskrivning har vært nødvendig. Det er foretatt nedskrivning til virkelig verdi når verdifall skyldes årsaker som ikke kan antas å være forbigående og det må anses nødvendig etter god regnskapsskikk. Nedskrivninger er reversert når grunnlaget for nedskrivning ikke lenger er til stede. Utbytte fra datterselskap er inntektsført samme år som det er avsatt i givers regnskap.

#### ***Kortsiktige plasseringer***

Kortsiktige plasseringer (aksjer og andeler vurdert som omløpsmidler) vurderes til laveste av gjennomsnittlig anskaffelseskost og virkelig verdi på balansedagen.

#### ***Kontantstrømoppstilling***

Kontantstrømoppstillingen er utarbeidet etter den indirekte metode. Kontanter og kontantekvivalenter omfatter kontanter, bankinnskudd og andre kortsiktige, likvide plasseringer.

#### ***Konsern***

I henhold til unntaksregelen for morselskap i underkonsern, jf. Rskl. §3-7 og Forskrift om årsregnskap mm. for verdipapirforetak § 2-3 utarbeides ikke konsernregnskap. Selskapet og dets datterselskaper inngår i konsernregnskapet til Norse AS. Konsernregnskapet er tilgjengelig på selskapets kontorer, Klingenberggata 7A, 0125 Oslo, og i Brønnøysundregistrene.



## Note 2 Lønnskostnader og ytelser, godtgjørelser til daglig leder, styret og revisor

Lønnskostnader	2023	2022
Andre ytelser	4 762	0
<b>Sum</b>	<b>4 762</b>	<b>0</b>

Selskapet har ikke hatt ansatte i løpet av 2023.

### Pensjonsforpliktelser

Selskapet er ikke pliktig til å ha tjenestepensjonsordning etter lov om obligatorisk tjenestepensjon.

### Ytelser til ledende personer

Det er gitt godtgjørelser til styrets leder på kr 4 762.

### Revisor

Kostnadsført revisjonshonorar for 2023 utgjør kr 27 906 inkl. mva, og andre tjenester levert av revisor beløper seg til kr 34 344 inkl. mva.

## Note 3 Lån og sikkerhetsstillelse til ledende personer

Det er ikke gitt lån eller stillet sikkerhet til ledende personer.

## Note 4 Aksjer og andeler i andre foretak m.v.

Datterselskaper	Eierandel	Kostpris	Balanseført verdi	Egenkapital	Årsresultat
Norse Securities AS	100,00 %	6 110 515	6 110 515	14 000 000	3 991 471
Norse Forvaltning AS	78,77 %	3 367 783	3 367 783	5 000 000	1 717 443
Norse Eiendom AS	50,10 %	50 101	50 101	2 338 573	-363 152
<b>Sum</b>		<b>9 528 399</b>	<b>9 528 399</b>		

Finansielle investeringer	Eierandel	Kostpris	Balanseført verdi	Verdiendring
Greenbit AS	3,88 %	5 600 000	500 000	-500 000
Tidbit AS	11,30 %	549 980	0	0
Antigrade AS	0,37 %	2 000 000	100 000	-400 000
<b>Sum</b>		<b>8 149 980</b>	<b>600 000</b>	<b>-900 000</b>

Markedsbaserte	Kostpris	Balanseført verdi	Verdiendring	
Aksjer i handelsportefølje	0	5 469 590	1 674 113	-647 416

Selskapet hadde ved inngangen av 2023 et konvertibelt lån til Hoylu AB. Fordringen er i sin helhet vedtatt konvertert til aksjer i 2023.



## Note 5 Skatt

<b>Årets skattekostnad</b>	<b>2023</b>	<b>2022</b>
Resultatført skatt på ordinært resultat:		
Betalbar skatt	3 848	0
Endring i utsatt skattefordel	0	0
<b>Skattekostnad ordinært resultat</b>	<b>3 848</b>	<b>0</b>

<b>Årets skattekostnad</b>	<b>2023</b>	<b>2022</b>
Skattepliktig inntekt:		
Resultat før skatt	4 661 304	-1 164 231
Permanente forskjeller	-4 621 934	1 240 431
Endring i midlertidige forskjeller	0	-50 000
Anvendelse av fremførbart underskudd	-21 879	-26 200
<b>Skattepliktig inntekt</b>	<b>17 492</b>	<b>0</b>

<b>Årets skattekostnad</b>	<b>2023</b>	<b>2022</b>
Betalbar skatt i balansen:		
Betalbar skatt på årets resultat	3 848	0
<b>Sum betalbar skatt i balansen</b>	<b>3 848</b>	<b>0</b>

Skatteeffekten av midlertidige forskjeller som har gitt opphav til utsatt skatt og utsatte skattefordeler, spesifisert på typer av midlertidige forskjeller

	<b>2023</b>	<b>2022</b>	<b>Endring</b>
Akkumulert fremførbart underskudd	0	-21 879	-21 879
Inngår ikke i beregningen av utsatt skatt	0	21 879	21 879
<b>Utsatt skattefordel (22 %)</b>	<b>0</b>	<b>0</b>	<b>0</b>

I henhold til god regnskapsskikk balanseføres ikke utsatt skattefordel.

## Note 6 Mellomværende med selskap i samme konsern

<b>Fordringer</b>	<b>2023</b>	<b>2022</b>
Fordring på avsatt utbytte	6 185 839	3 150 800
Fordring mottatt konsernbidrag	121 933	121 933
Gjeld avgitt konsernbidrag	-4 996	-4 996
<b>Sum</b>	<b>6 302 776</b>	<b>3 267 737</b>
Herav fordringer som forfaller > 1 år	0	0

Det eksisterer ingen pantstillelse, garantier eller annen sikkerhetsstillelse til fordel for foretak i samme konsern.



## Note 7 Antall aksjer, aksjeeiere mm

Aksjekapitalen i Norse Partners AS pr. 31.12.2023 består av:

	<b>Antall</b>	<b>Pålydende</b>	<b>Bokført</b>
Ordinære aksjer	206 186	1,0	206 186
<b>Sum</b>	<b>206 186</b>		<b>206 186</b>

	<b>Sum</b>	<b>Eierandel</b>	<b>Stemmeandel</b>
Central Holding As	2 433	1,18 %	1,18 %
Norse As	193 173	93,69 %	93,69 %
Ranastongji As	2 460	1,19 %	1,19 %
Enbusk Janpetter	814	0,39 %	0,39 %
Kolakowski Artur Ryszard	1 085	0,53 %	0,53 %
Nilsen John Martin	1 085	0,53 %	0,53 %
Kris Isak Ackerman Eriksen	850	0,41 %	0,41 %
Alopex Holding AS	4 286	2,08 %	2,08 %
<b>Totalt antall aksjer</b>	<b>206 186</b>	<b>100,00 %</b>	<b>100,00 %</b>

## Note 8 Egenkapital

	<b>Aksjekapital</b>	<b>Overkurs</b>	<b>Annen Innskutt egenkapital</b>	<b>Annen egenkapital</b>	<b>Sum egenkapital</b>
Pr. 31.12.2022	206 186	143 814	47 725	13 212 553	<b>13 610 278</b>
Årets resultat		47 725	-47 725	4 657 456	<b>4 657 456</b>
Utbytte				-5 567 022	<b>-5 567 022</b>
<b>Pr 31.12.2023</b>	<b>206 186</b>	<b>191 539</b>	<b>0</b>	<b>12 302 987</b>	<b>12 700 712</b>



## Noter

Norse Partners AS

### Note 9 Konsolidert kapitaldekning

Krav til kapitaldekning gjelder konsoliderte tall for selskapet og alle datterselskaper.

<b>Konsolidert kapitaldekning</b>	<b>2023</b>	<b>2022</b>
Beregningsgrunnlag basert på fjorårets faste kostnader, se nedenfor	123 837 401	108 572 647
Ansvarlig kapital	24 459 713	26 028 929
<b>Kapitaldekningsprosent</b>	<b>19,75 %</b>	<b>23,97 %</b>

<b>Konsolidert ansvarlig kapital</b>	<b>2023</b>	<b>2022</b>
Ren kjernekapital = Balanseført egenkapital	24 514 584	26 733 778
Fradrag for utsatt skattefordel	-54 871	-704 849
<b>Netto ansvarlig kapital</b>	<b>24 459 713</b>	<b>26 028 929</b>

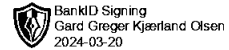
<b>Beregning av årets faste kostnader i datterselskap med krav til ansvarlig kapital</b>	<b>2023</b>	<b>2022</b>	<b>2021</b>
+ a) Inntekter	41 724 822	35 899 692	55 978 493
+ b) negativt resultat før skatt	0	6 328 511	0
- c) positivt resultat før skatt	-6 751 670	0	-12 609 077
- d) variabel bonus	-4 908 787	-2 600 235	-8 626 169
<b>Sum årets faste kostnader</b>	<b>30 064 365</b>	<b>39 627 968</b>	<b>34 743 247</b>
<b>Krav til ansvarlig kapital, 25% av faste kostnader</b>	<b>7 516 091</b>	<b>9 906 992</b>	<b>8 685 812</b>

<b>Risikovektet beregningsgrunnlag</b>	<b>2023</b>	<b>2022</b>
Risikovektet beregningsgrunnlag	19 681 911	33 643 699
Minstekrav til kapitaldekning	1 574 553	2 691 496

<b>Startkapitalkrav</b>	<b>2023</b>	<b>2022</b>
EUR 250 000, omregnet til balansedagens sum	2 810 125	2 628 450



**PLUS REVISJON AS**  
Audit & Advisory



BankID Signing  
Gard Greger Kjærland Olsen  
2024-03-20

Til generalforsamlingen i Norse Partners AS

## Uavhengig revisors beretning

### Konklusjon

Vi har revidert årsregnskapet for Norse Partners AS som viser et overskudd på kr 4 657 456. Årsregnskapet består av balanse per 31. desember 2023, resultatregnskap og kontantstrømoppstilling for regnskapsåret avsluttet per denne datoen og noter til årsregnskapet, herunder et sammendrag av viktige regnskapsprinsipper.

Etter vår mening

- oppfyller årsregnskapet gjeldende lovkrav, og
- gir årsregnskapet et rettviseende bilde av selskapets finansielle stilling per 31. desember 2023 og av dets resultater og kontantstrømmer for regnskapsåret avsluttet per denne datoen i samsvar med regnskapslovens regler og god regnskapsskikk i Norge.

### Grunnlag for konklusjonen

Vi har gjennomført revisjonen i samsvar med International Standards on Auditing (ISA-ene). Våre oppgaver og plikter i henhold til disse standardene er beskrevet nedenfor under "Revisors oppgaver og plikter ved revisjonen av årsregnskapet". Vi er uavhengige av selskapet i samsvar med kravene i relevante lover og forskrifter i Norge og International Code of Ethics for Professional Accountants (inkludert internasjonale uavhengighetsstandarder) utstedt av International Ethics Standards Board for Accountants (IESBA-reglene), og vi har overholdt våre øvrige etiske forpliktelser i samsvar med disse kravene. Innhentet revisjonsbevis er etter vår vurdering tilstrekkelig og hensiktsmessig som grunnlag for vår konklusjon.

### Øvrig informasjon

Styret (ledelsen) er ansvarlig for informasjonen i årsberetningen. Vår konklusjon om årsregnskapet ovenfor dekker ikke informasjonen i årsberetningen.

I forbindelse med revisjonen av årsregnskapet er det vår oppgave å lese årsberetningen. Formålet er å vurdere hvorvidt det foreligger vesentlig inkonsistens mellom årsberetningen og årsregnskapet og den kunnskap vi har opparbeidet oss under revisjonen av årsregnskapet, eller hvorvidt informasjon i årsberetningen ellers fremstår som vesentlig feil. Vi har plikt til å rapportere dersom årsberetningen fremstår som vesentlig feil. Vi har ingenting å rapportere i så henseende.

Basert på kunnskapen vi har opparbeidet oss i revisjonen, mener vi at årsberetningen

- er konsistent med årsregnskapet og
- inneholder de opplysninger som skal gis i henhold til gjeldende lovkrav.

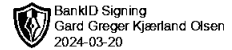
---

### Plus Revisjon AS

Rosenkrantz' gate 20, 0160 Oslo  
Tlf: 23 03 91 60  
www.plus-revisjon.no  
Org.nr. 990 422 052 MVA, Foretaksregisteret



**PLUS REVISJON AS**  
Audit & Advisory



## *Ledelsens ansvar for årsregnskapet*

Styret (ledelsen) er ansvarlig for å utarbeide årsregnskapet og for at det gir et rettviseende bilde i samsvar med regnskapslovens regler og god regnskapsskikk i Norge. Ledelsen er også ansvarlig for slik internkontroll som den finner nødvendig for å kunne utarbeide et årsregnskap som ikke inneholder vesentlig feilinformasjon, verken som følge av misligheter eller utilsiktede feil.

Ved utarbeidelsen av årsregnskapet må ledelsen ta standpunkt til selskapets evne til fortsatt drift og opplyse om forhold av betydning for fortsatt drift. Forutsetningen om fortsatt drift skal legges til grunn for årsregnskapet så lenge det ikke er sannsynlig at virksomheten vil bli avviklet.

## *Revisors oppgaver og plikter ved revisjonen av årsregnskapet*

Vårt mål er å oppnå betryggende sikkerhet for at årsregnskapet som helhet ikke inneholder vesentlig feilinformasjon, verken som følge av misligheter eller utilsiktede feil, og å avgi en revisjonsberetning som inneholder vår konklusjon. Betryggende sikkerhet er en høy grad av sikkerhet, men ingen garanti for at en revisjon utført i samsvar med ISA-ene, alltid vil avdekke vesentlig feilinformasjon. Feilinformasjon kan oppstå som følge av misligheter eller utilsiktede feil. Feilinformasjon er å anse som vesentlig dersom den enkeltvis eller samlet med rimelighet kan forventes å påvirke de økonomiske beslutningene som brukerne foretar på grunnlag av årsregnskapet.

For videre beskrivelse av revisors oppgaver og plikter vises det til:  
<https://revisorforeningen.no/revisjonsberetninger>

**Oslo, 20.03.2024**

Plus Revisjon AS

Gard Greger Kjærland Olsen  
statsautorisert revisor  
(elektronisk signert)

---

## **Plus Revisjon AS**

Rosenkrantz' gate 20, 0160 Oslo  
Tlf: 23 03 91 60  
[www.plus-revisjon.no](http://www.plus-revisjon.no)  
Org.nr. 990 422 052 MVA, Foretaksregisteret