



ÅRSREGNSKAPET FOR REGNSKAPSÅRET 2024 - GENERELL INFORMASJON

Enheten

Organisasjonsnummer:	934 268 210
Organisasjonsform:	Aksjeselskap
Foretaksnavn:	STEADY BERGEN AS
Forretningsadresse:	Kokstaddalen 25 5257 KOKSTAD

Regnskapsår

Årsregnskapets periode:	01.01.2024 - 31.12.2024
-------------------------	-------------------------

Konsern

Morselskap i konsern:	Ja
Konsernregnskap lagt ved:	Nei

Regnskapsregler

Regler for små foretak benyttet:	Ja
Benyttet ved utarbeidelsen av årsregnskapet til selskapet:	Regnskapslovens alminnelige regler

Årsregnskapet fastsatt av kompetent organ

Bekreftet av representant for selskapet:	Kåre Offerdal
Dato for fastsettelse av årsregnskapet:	20.06.2025

Grunnlag for avgivelse

- År 2024: Årsregnskapet er elektronisk innlevert
År 2023: Tall er hentet fra elektronisk innlevert årsregnskap fra 2024

Det er ikke krav til at årsregnskapet m.v. som sendes til Regnskapsregisteret er undertegnet. Kontrollen på at dette er utført ligger hos revisor/enhetens øverste organ. Sikkerheten ivaretas ved at innsender har rolle/rettighet for innsending av årsregnskapet via Altinn, og ved at det bekreftes at årsregnskapet er fastsatt av kompetent organ.

Brønnøysundregistrene, 03.07.2025



Resultatregnskap

Beløp i: NOK	Note	2024	2023
RESULTATREGNSKAP			
Kostnader			
Lønnskostnad	1	302 365	296 660
Annen driftskostnad		5 697 709	1 437 121
Sum kostnader		6 000 074	1 733 781
Driftsresultat		-6 000 074	-1 733 781
Finansinntekter og finanskostnader			
Annen renteinntekt		120 058	36 079
Annen finansinntekt	2	3 637 177	6 646 526
Verdiøkning markedsbaserte omløpsmidler		213 126	
Sum finansinntekter		3 970 361	6 682 605
Verdireduksjon markedsbaserte omløpsmidler			825
Nedskrivning av finansielle eiendeler		1 098 700	
Annen finanskostnad	2		
Sum finanskostnader		1 098 700	825
Netto finans		2 871 661	6 681 780
Resultat før skattekostnad		-3 128 413	4 947 999
Skattekostnad på resultat	3	12 466	
Årsresultat	4	-3 140 879	4 947 999
Årsresultat etter minoritetsinteresser		-3 140 879	4 947 999
Totalresultat		-3 140 879	4 947 999
Overføringer og disponeringer			
Ordinært utbytte		4 000 000	4 000 000
Avsatt til annen egenkapital			947 999
Overført fra annen egenkapital		-7 140 879	
Sum overføringer og disponeringer		-3 140 879	4 947 999



Balanse

Beløp i: NOK	Note	2024	2023
BALANSE - EIENDELER			
Anleggsmidler			
Immaterielle eiendeler			
Utsatt skattefordel	3		
Finansielle anleggsmidler			
Investering i datterselskap	5		698 700
Investering i annet foretak i samme konsern	5		
Lån til foretak i samme konsern	6		284 582
Investeringer i tilknyttet selskap	7	1 463 855	1 683 164
Lån til tilknyttet selskap og felles kontrollert virksomhet	6		
Investeringer i aksjer og andeler		750 000	
Andre langsiktige fordringer	6	2 350 000	4 511 001
Sum finansielle anleggsmidler		4 563 855	7 177 447
Sum anleggsmidler		4 563 855	7 177 447
Omløpsmidler			
Varer			
Fordringer			
Andre kortsiktige fordringer		39 853	20 907
Sum fordringer		39 853	20 907
Investeringer			
Aksjer og andeler i foretak i samme konsern	2, 5		
Markedsbaserte aksjer	2	12 961 030	14 388 253
Markedsbaserte obligasjoner	2	22 062 371	22 591 734
Andre markedsbaserte finansielle instrumenter	2		
Andre finansielle instrumenter	2	1 000 000	1 000 000
Sum investeringer	2	36 023 401	37 979 987
Bankinnskudd, kontanter og lignende			
Bankinnskudd, kontanter o.l.		692 039	3 278 085
Sum bankinnskudd, kontanter og lignende		692 039	3 278 085



Balanse

Beløp i: NOK	Note	2024	2023
Sum omløpsmidler		36 755 292	41 278 979
SUM EIENDELER		41 319 147	48 456 426
BALANSE - EGENKAPITAL OG GJELD			
Egenkapital			
Innskutt egenkapital			
Aksjekapital	8	35 000 000	35 000 000
Beholdning av egne aksjer	8		
Sum innskutt egenkapital		35 000 000	35 000 000
Opptjent egenkapital			
Annen egenkapital		1 988 702	9 129 581
Sum opptjent egenkapital		1 988 702	9 129 581
Sum egenkapital	4	36 988 702	44 129 581
Gjeld			
Langsiktig gjeld			
Utsatt skatt	3		
Annen langsiktig gjeld			
Øvrig langsiktig gjeld			19 573
Sum annen langsiktig gjeld			19 573
Sum langsiktig gjeld		0	19 573
Kortsiktig gjeld			
Betalbar skatt	3	-1 597	-14 063
Skyldig offentlige avgifter		62 040	61 335
Utbytte		4 000 000	4 000 000
Annen kortsiktig gjeld		270 002	260 000
Sum kortsiktig gjeld		4 330 445	4 307 272
Sum gjeld		4 330 445	4 326 845
SUM EGENKAPITAL OG GJELD		41 319 147	48 456 426



Balanse

Beløp i: NOK	Note	2024	2023
---------------------	-------------	-------------	-------------



Brønnøysundregistrene

ÅRSREGNSKAP FOR REGNSKAPSÅRET 2024 - GENERELL INFORMASJON

Journalnummer: 2025 603684

Enheten

Organisasjonsnummer: 934 268 210
Organisasjonsform: Aksjeselskap
Foretaksnavn: STEADY BERGEN AS
Forretningsadresse: Kåkestaddalen 25
5257 KOKSTAD

Regnskapsår

Årsregnskapets periode: 01.01.2024 - 31.12.2024

Konsern

Morselskap i konsern: Ja
Konsernregnskap lagt ved: Nei

Regnskapsregler

Regler for små foretak benyttet: Ja
Benyttet ved utarbeidelsen av
årsregnskapet til selskapet: Regnskapslovens alminnelige regler

Årsregnskapet fastsatt av kompetent organ

Bekreftet av representant for selskapet: Kåre Offerdal
Dato for fastsettelse av årsregnskapet: 20.06.2025

Grunnlag for avgivelse

År 2024: Årsregnskap er elektronisk innlevert.
År 2023: Tall er hentet fra elektronisk innlevert årsregnskap fra 2024.

Det er ikke krav til at årsregnskapet m.v. som sendes til Regnskapsregisteret er undertegnet. Kontrollen på at dette er utført ligger hos revisor/enhetens øverste organ. Sikkerheten ivaretas ved at innsender har rolle/rettighet for innsending av årsregnskapet via Altinn, og ved at det bekreftes at årsregnskapet er fastsatt av kompetent organ.

Brønnøysundregistrene, 01.07.2025



Organisasjonsnr: 934 268 210
STEADY BERGEN AS

RESULTATREGNSKAP

Beløp i: NOK	Note	2024	2023
RESULTATREGNSKAP			
Kostnader			
Lønnskostnad	1	302 365	296 660
Annen driftskostnad		5 697 709	1 437 121
Sum kostnader		6 000 074	1 733 781
Driftsresultat		-6 000 074	-1 733 781
Finansinntekter og finanskostnader			
Annen renteinntekt		120 058	36 079
Annen finansinntekt	2	3 637 177	6 646 526
Verdiøkning markedsbaserte omløpsmidler		213 126	
Sum finansinntekter		3 970 361	6 682 605
Verdireduksjon markedsbaserte omløpsmidler			825
Nedskrivning av finansielle eiendeler		1 098 700	
Annen finanskostnad	2		
Sum finanskostnader		1 098 700	825
Netto finans		2 871 661	6 681 780
Resultat før skattekostnad		-3 128 413	4 947 999
Skattekostnad på resultat	3	12 466	
Årsresultat	4	-3 140 879	4 947 999
Årsresultat etter minoritetsinteresser		-3 140 879	4 947 999
Totalresultat		-3 140 879	4 947 999
Overføringer og disponeringer			
Ordinært utbytte		4 000 000	4 000 000
Avsatt til annen egenkapital			947 999
Overført fra annen egenkapital		-7 140 879	
Sum overføringer og disponeringer		-3 140 879	4 947 999



Organisasjonsnr: 934 268 210
STEADY BERGEN AS

BALANSE

Beløp i: NOK	Note	2024	2023
BALANSE - EIENDELER			
Anleggsmidler			
Immaterielle eiendeler			
Utsatt skattefordel	3		
Finansielle anleggsmidler			
Investering i datterselskap	5		698 700
Investering i annet foretak i samme konsern	5		
Lån til foretak i samme konsern	6		284 582
Investeringer i tilknyttet selskap	7	1 463 855	1 683 164
Lån til tilknyttet selskap og felles kontrollert virksomhet	6		
Investeringer i aksjer og andeler		750 000	
Andre langsiktige fordringer	6	2 350 000	4 511 001
Sum finansielle anleggsmidler		4 563 855	7 177 447
Sum anleggsmidler		4 563 855	7 177 447
Omløpsmidler			
Varer			
Fordringer			
Andre kortsiktige fordringer		39 853	20 907
Sum fordringer		39 853	20 907
Investeringer			
Aksjer og andeler i foretak i samme konsern	2, 5		
Markedsbaserte aksjer	2	12 961 030	14 388 253
Markedsbaserte obligasjoner	2	22 062 371	22 591 734
Andre markedsbaserte finansielle instrumenter	2		
Andre finansielle instrumenter	2	1 000 000	1 000 000
Sum investeringer	2	36 023 401	37 979 987
Bankinnskudd, kontanter og lignende			
Bankinnskudd, kontanter o. l.		692 039	3 278 085
Sum bankinnskudd, kontanter og lignende		692 039	3 278 085



Sum omløpsmidler		36 755 292	41 278 979
SUM EIENDELER		41 319 147	48 456 426
BALANSE - EGENKAPITAL OG GJELD			
Egenkapital			
Innskutt egenkapital			
Aksjekapital	8	35 000 000	35 000 000
Beholdning av egne aksjer	8		
Sum innskutt egenkapital		35 000 000	35 000 000
Opptjent egenkapital			
Annen egenkapital		1 988 702	9 129 581
Sum opptjent egenkapital		1 988 702	9 129 581
Sum egenkapital	4	36 988 702	44 129 581
Gjeld			
Langsiktig gjeld			
Utsatt skatt	3		
Annen langsiktig gjeld			
Øvrig langsiktig gjeld			19 573
Sum annen langsiktig gjeld			19 573
Sum langsiktig gjeld		0	19 573
Kortsiktig gjeld			
Betalbar skatt	3	-1 597	-14 063
Skyldig offentlige avgifter		62 040	61 335
Utbytte		4 000 000	4 000 000
Annen kortsiktig gjeld		270 002	260 000
Sum kortsiktig gjeld		4 330 445	4 307 272
Sum gjeld		4 330 445	4 326 845
SUM EGENKAPITAL OG GJELD		41 319 147	48 456 426



Organisasjonsnr: 934 268 210
STEADY BERGEN AS

NOTEOPPLYSNINGER - SELSKAP - alle poster oppgitt i hele tall

Note

Antall årsverk i regnskapsåret
0.00

Sum Beløp

Balanseført verdi 31.12. Varige driftsmidler Immaterielle eiend.

Konsernregnskap

Morselskapet sitt navn

Forretningskontor for morselskapet

Begrunnelse for at datterselskap er utelatt fra konsolideringen

Samlet beløp - tilknyttet selskap Årets Fjorårets

Samlet beløp - foretak i samme konsern Årets Fjorårets

Samlet beløp - foretak i samme konsern Årets Fjorårets

Samlet beløp - felles kontrollert virksomhet Årets Fjorårets

Pantstillelse Beløp

Beholdning av egne aksjer Antall Pålydende Andel av aksjek.



UAVHENGIG REVISORS BERETNING
Til generalforsamlingen i Steady Bergen AS

Uttalelse om revisjonen av årsregnskapet

Konklusjon

Vi har revidert årsregnskapet for Steady Bergen AS som viser et underskudd på kr 3 140 879. Årsregnskapet består av balanse per 31. desember 2024, resultatregnskap for regnskapsåret avsluttet per denne datoen og noter til årsregnskapet, herunder et sammendrag av viktige regnskapsprinsipper.

Etter vår mening

- oppfyller årsregnskapet gjeldende lovkrav, og
- gir årsregnskapet et rettviseende bilde av selskapets finansielle stilling per 31. desember 2024 og av dets resultater for regnskapsåret avsluttet per denne datoen i samsvar med regnskapslovens regler og god regnskapsskikk i Norge.

Grunnlag for konklusjonen

Vi har gjennomført revisjonen i samsvar med International Standards on Auditing (ISA-ene). Våre oppgaver og plikter i henhold til disse standardene er beskrevet nedenfor under Revisors oppgaver og plikter ved revisjonen av årsregnskapet. Vi er uavhengige av selskapet i samsvar med kravene i relevante lover og forskrifter i Norge og International Code of Ethics for Professional Accountants (inkludert internasjonale uavhengighetsstandarder) utstedt av International Ethics Standards Board for Accountants (IESBA-reglene), og vi har overholdt våre øvrige etiske forpliktelser i samsvar med disse kravene. Innhentet revisjonsbevis er etter vår vurdering tilstrekkelig og hensiktsmessig som grunnlag for vår konklusjon.

Styret og daglig leders ansvar for årsregnskapet

Styret og daglig leder (ledelsen) er ansvarlig for å utarbeide årsregnskapet og for at det gir et rettviseende bilde i samsvar med regnskapslovens regler og god regnskapsskikk i Norge. Ledelsen er også ansvarlig for slik intern kontroll som den finner nødvendig for å kunne utarbeide et årsregnskap som ikke inneholder vesentlig feilinformasjon, verken som følge av misligheter eller utilsiktede feil.


Ved utarbeidelsen av årsregnskapet må ledelsen ta standpunkt til selskapets evne til fortsatt drift og opplyse om forhold av betydning for fortsatt drift. Forutsetningen om fortsatt drift skal legges til grunn for årsregnskapet så lenge det ikke er sannsynlig at virksomheten vil bli avvirket.

Revisors oppgaver og plikter ved revisjonen av årsregnskapet

Vårt mål er å oppnå betryggende sikkerhet for at årsregnskapet som helhet ikke inneholder vesentlig feilinformasjon, verken som følge av misligheter eller utilsiktede feil, og å avgi en revisjonsberetning som inneholder vår konklusjon. Betryggende sikkerhet er en høy grad av sikkerhet, men ingen garanti for at en revisjon utført i samsvar med ISA-ene, alltid vil avdekke vesentlig feilinformasjon. Feilinformasjon kan oppstå som følge av misligheter eller utilsiktede feil. Feilinformasjon er å anse som vesentlig dersom den enkeltvis eller samlet med rimelighet kan forventes å påvirke de økonomiske beslutningene som brukerne foretar på grunnlag av årsregnskapet.

For revisors oppgaver og plikter se: <https://revisorforeningen.no/revisjonsberetninger>

BERGEN, 20. juni 2025
Bjørgvin Revisjon AS


Mette Favang
statsautorisert revisor

Bjørgvin Revisjon AS
Solheimsgaten 11
Postboks 2373 Solheimsviken
5824 Bergen

Telefon: 55 20 99 99
Telefax: 55 20 99 88
E-post: post@bjorgvin.no
Hjemmeside: www.bjorgvin.no

Org.nr: NO 888 976 272 MVA
Statsautoriserte revisorer
Medlem av Den norske Revisorforening



Steady Bergen AS

Resultatregnskap

DRIFTSINNTEKTER OG DRIFTSKOSTNADER	NOTER	2024	2023
Lønnskostnad	1	302 365	296 660
Annen driftskostnad		5 697 709	1 437 121
Sum driftskostnader		6 000 074	1 733 781
Driftsresultat		-6 000 074	-1 733 781
FINANSINNTEKTER OG FINANSKOSTNADER			
Annen renteinntekt		120 058	36 079
Annen finansinntekt	2	3 637 177	6 646 526
Verdiøkning markedsbaserte omløpsmidler		213 126	0
Verdireduksjon markedsbaserte omløpsmidler		0	825
Nedskrivning av finansielle eiendeler		1 098 700	0
Resultat av finansposter		2 871 661	6 681 780
Resultat før skattekostnad		-3 128 413	4 947 999
Skattekostnad på resultat	3	12 466	0
Årsresultat	4	-3 140 879	4 947 999
OVERFØRINGER			
Avsatt til utbytte		4 000 000	4 000 000
Avsatt til annen egenkapital		0	947 999
Overført fra annen egenkapital		7 140 879	0
Sum overføringer		-3 140 879	4 947 999

Organisasjonsnummer 934 268 210



Steady Bergen AS

Balanse

EIENDELER	NOTER	2024	2023
Anleggsmidler			
Finansielle anleggsmidler			
Investeringer i datterselskap	5	0	698 700
Lån til foretak i samme konsern	6	0	284 582
Investeringer i tilknyttet selskap	7	1 463 855	1 683 164
Investeringer i aksjer og andeler		750 000	0
Andre langsiktige fordringer	6	2 350 000	4 511 001
Sum finansielle anleggsmidler		4 563 855	7 177 447
Sum anleggsmidler		4 563 855	7 177 447
Omløpsmidler			
Fordringer			
Andre kortsiktige fordringer		39 853	20 907
Sum fordringer		39 853	20 907
Investeringer			
Markedsbaserte aksjer	2	12 961 030	14 388 253
Markedsbaserte obligasjoner	2	22 062 371	22 591 734
Andre finansielle instrumenter	2	1 000 000	1 000 000
Sum investeringer	2	36 023 401	37 979 987
Bankinnskudd, kontanter o.l.		692 039	3 278 085
Sum omløpsmidler		36 755 292	41 278 979
SUM EIENDELER		41 319 147	48 456 426

Organisasjonsnummer 934 268 210



Steady Bergen AS

Balanse

EGENKAPITAL OG GJELD	NOTER	2024	2023
Egenkapital			
Innskutt egenkapital			
Aksjekapital	8	35 000 000	35 000 000
Sum innskutt egenkapital		<u>35 000 000</u>	<u>35 000 000</u>
Opptjent egenkapital			
Annen egenkapital		1 988 702	9 129 581
Sum opptjent egenkapital		<u>1 988 702</u>	<u>9 129 581</u>
Sum egenkapital	4	<u>36 988 702</u>	<u>44 129 581</u>
Gjeld			
Øvrig langsiktig gjeld		0	19 573
Sum annen langsiktig gjeld		<u>0</u>	<u>19 573</u>
Kortsiktig gjeld			
Betalbar skatt	3	-1 597	-14 063
Skyldig offentlige avgifter		62 040	61 335
Utbytte		4 000 000	4 000 000
Annen kortsiktig gjeld		270 002	260 000
Sum kortsiktig gjeld		<u>4 330 445</u>	<u>4 307 272</u>
Sum gjeld		<u>4 330 445</u>	<u>4 326 845</u>
SUM EGENKAPITAL OG GJELD		<u>41 319 147</u>	<u>48 456 426</u>

Organisasjonsnummer 934 268 210



Steady Bergen AS

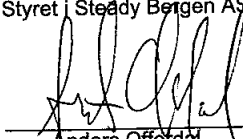
Balanse

Bergen, 20.06.2025

Styret i Steady Bergen AS




Kåre Offerdal
styreleder




Anders Offerdal
styremedlem



Petter Krantz
styremedlem



Pål Krantz
styremedlem/daglig leder



Peggy Krantz-Underland
styremedlem

Organisasjonsnummer 934 268 210



Regnskapsprinsipper

Årsregnskapet er satt opp i samsvar med regnskapsloven og NRS 8 - God regnskapsskikk for små foretak.

Skatt

Skattekostnaden i resultatregnskapet omfatter både periodens betalbare skatt og endring i utsatt skatt. Utsatt skatt er beregnet med 22 % på grunnlag av de midlertidige forskjeller som eksisterer mellom regnskapsmessige og skattemessige verdier, samt ligningsmessig underskudd til fremføring ved utgangen av regnskapsåret. Skatteøkende og skattereduserende midlertidige forskjeller som reverserer eller kan reverseres i samme periode er utlignet og nettoført.

Klassifisering og vurdering av omløpsmidler

Omløpsmidler og kortsiktig gjeld omfatter normalt poster som forfaller til betaling innen ett år etter balansedagen, samt poster som knytter seg til varekretsløpet. Omløpsmidler vurderes til laveste verdi av anskaffelseskost og virkelig verdi.

Note 1 Lønnskostnader og antall årsverk

Lønnskostnader

	2024	2023
Lønninger	90 000	85 000
Styrehonorar	175 000	175 000
Arbeidsgiveravgift	37 365	36 660
Sum	302 365	296 660

Selskapet har i 2024 sysselsatt 0 årsverk.

Selskapet er ikke pliktig til å ha tjenestepensjonsordning etter lov om obligatorisk tjenestepensjon.



Note 2 Verdipapirer

	Anskaffelses kost	Balansført verdi	Markeds verdi
Omløpsmidler			
Aker Bp ASA	97 000		454 600
Austevoll Seafood ASA (Pareto)	152 304		783 400
BW LPG	230 625		485 625
Bonheur ASA (Pareto)	556 911		735 000
Borea Utbytte	1 000 000		1 452 112
DNB ASA (Pareto)	369 500		1 141 000
Equinor ASA	1 007 137		1 087 800
Frontline Ltd (Pareto)	337 750		734 288
Gjensidige Forsikring ASA	289 352		810 000
Global Equities B NOK (sikret)	2 162 150		2 713 604
Golden Ocean group Limited HB/Parto	229 995		276 909
Grieg Seafood ASA	400 100		379 573
Holberg Norden AS	600 000		723 963
Holberg Triton A	600 000		729 013
KLP AksjeGlobal Indeks Valutasikret N	3 047 167		2 970 236
Lerøy Seafood Group ASA (Pareto)	95 176		549 587
Mowi ASA			478 362
Nordic Equities B NOK (sikret)	818 676		928 095
Nordsjø ASA	100 000		70 826
Norsk Hydro AS (Pareto)	598 437		1 264 600
Odfjell SE A-Aksjer (Pareto)	162 000		715 800
Orkla ASA A-aksjer (Pareto)	283 598		591 150
Private Equity 2019-2020 A	885 358		1 188 472
Private Equity 2020-2021 A	2 271 816		3 043 416
Private Equity 2021-2022 A	622 744		671 972
Real Estate 2017 AS	741 241		775 436
Real Estate 2018 A	1 497 540		1 942 988
Real Estate 2019 A NOK	917 420		925 103
Real Estate 2020 A NOK	819 394		862 487
Real Estate 2021 A	734 795		671 470
Real Estate 2022 A	346 280		321 656
SFL Corporation LTD	105 877		111 811
Salmar ASA (Pareto)	62 124		1 091 000
Stolt Nielsen Limited	356 462		594 000
Verdipapirfondet Holberg Global Valutasikret	2 330 268		3 142 349
Yara International ASA	439 421		605 700
Sum	25 268 617		36 023 401



Note 3 Skatt

Årets skattekostnad	2024	2023
Resultatført skatt på ordinært resultat:		
Betalbar skatt	12 466	0
Endring i utsatt skattefordel	0	0
Skattekostnad ordinært resultat	12 466	0
Skattepliktig inntekt:		
Resultat før skatt	-3 128 413	4 947 999
Permanente forskjeller	-2 284 518	-6 328 785
Endring i midlertidige forskjeller	5 326 139	1 000 000
Skattepliktig inntekt	-86 791	-380 786
Betalbar skatt i balansen:		
Betalbar skatt på årets resultat	-1 597	-14 063
Sum betalbar skatt i balansen	-1 597	-14 063

Skatteeffekten av midlertidige forskjeller og underskudd til fremføring som har gitt opphav til utsatt skatt og utsatte skattefordeler, spesifisert på typer av midlertidige forskjeller

	2024	2023	Endring
Fordringer	-13 746 139	-8 420 000	5 326 139
Sum	-13 746 139	-8 420 000	5 326 139
Andeler	83 327	-555 638	-638 965
Akkumulert fremførbart underskudd	-3 481 186	-3 394 395	86 791
Ubenyttet kreditfradrag	-7 259	-63 923	-56 664
Inngår ikke i beregningen av utsatt skatt	17 151 258	12 433 956	-4 717 302
Utsatt skattefordel (22 %)	-3 773 277	-2 735 470	1 037 806

I henhold til God regnskapsskikk for små foretak balanseføres ikke utsatt skattefordel.

Note 4 Egenkapital

	Aksjekapital	Overkurs	Annen innskutt egenkapital	Annen egenkapital	Sum egenkapital
Pr. 31.12.2023	35 000 000	0	0	9 129 581	44 129 581
Årets resultat				-3 140 879	-3 140 879
Utbytte				-4 000 000	-4 000 000
Pr 31.12.2024	35 000 000	0	0	1 988 702	36 988 702



Note 5 Datterselskap, TS og FKV

	Kontor-kommune	Eier-andel	Stemme-andel	Anskaffelses kost	Andel egenkapital	Andel resultat
DS/FKV/TS						
Havblikk Invest AS		100,0%	100,0%	760 700	-5 825 016	1 314 619
Hellnar AS		66,6%	66,6%	338 000	-8 360 139	-4 613 060
Sum				1 098 700	-14 185 155	-3 298 441

Selskapet har stilt pant for Hellnar AS sin gjeld med kr. 7.000.000.

Note 6 Fordringer med forfall senere enn ett år

	2024	2023
Hellnartorpet ehf	6 102 560	6 022 360
Hellnar AS	2 093 117	1 290 367
Havblikk Invest AS	5 730 461	4 198 273
Tor Ødegaard	1 420 000	1 420 000
CGP Group	750 000	0
Sum langsiktige fordringer	16 096 139	12 931 001

Alle fordring er vurdert til pålydende redusert for tap

Note 7 KS andeler og IS andeler.

	Eierandel	Anskaffelseskost	Restansvar
IS andeler			
FO Nordic Private Equity 2008 IS	0,8163	187 852	0
FO Hitec Vision IV IS	0,7500	297 578	0
FO Nordic Private Equity 2012&2013 IS	0,5817	22 110	0
FO Nordic Private Equity 2013&2014 IS	0,3137	16 924	0
Optimum Private Equity 2018 IS	0,9850	939 390	271 723
Sum	1,5663	1 463 854	271 723

Andelene er oppført til kostpris og det antas ikke å være nedskrivningsbehov.



Note 8 Aksjonærer

Aksjekapitalen i Steady Bergen AS pr. 31.12 består av:

	Antall	Pålydende	Bokført
Ordinære aksjer	200	175 000,0	35 000 000
Sum	200		35 000 000

Eierstruktur

De største aksjonærene i % pr. 31.12 var:

	Ordinære	Eierandel	Stemmeandel
Pål Krantz Friko Holding AS	91	45,5	45,5
Bønes Invest AS	49	24,5	24,5
Anders Offerdal	10	5,0	5,0
Cathrine Krantz	10	5,0	5,0
Henrik Offerdal	10	5,0	5,0
Morten Offerdal	10	5,0	5,0
Peggy Krantz-Underland	10	5,0	5,0
Petter Krantz	10	5,0	5,0
Totalt antall aksjer	200	100,0	100,0

Aksjer eiet av medlemmer i styret og daglig leder:

Navn	Verv	Ordinære
Peggy Krantz-Underland	styremedlem	10
Petter Krantz	styremedlem	10
Anders Offerdal	styremedlem	10
Totalt antall aksjer		30