



ÅRSREGNSKAPET FOR REGNSKAPSÅRET 2022 - GENERELL INFORMASJON

Enheten

Organisasjonsnummer: 861 219 232
Organisasjonsform: Aksjeselskap
Foretaksnavn: VERIFONE NORWAY AS
Forretningsadresse: Østre Aker vei 24
0581 OSLO

Regnskapsår

Årsregnskapets periode: 01.11.2021 - 31.10.2022

Konsern

Morselskap i konsern: Nei

Regnskapsregler

Regler for små foretak benyttet: Nei
Benyttet ved utarbeidelsen av årsregnskapet til selskapet: Regnskapslovens alminnelige regler

Årsregnskapet fastsatt av kompetent organ

Bekreftet av representant for selskapet: Pål Andre Fredriksen
Dato for fastsettelse av årsregnskapet: 10.07.2023

Grunnlag for avgivelse

År 2022: Årsregnskapet er elektronisk innlevert
År 2021: Tall er hentet fra elektronisk innlevert årsregnskap fra 2022

Det er ikke krav til at årsregnskapet m.v. som sendes til Regnskapsregisteret er undertegnet. Kontrollen på at dette er utført ligger hos revisor/enhetens øverste organ. Sikkerheten ivaretas ved at innsender har rolle/rettighet for innsending av årsregnskapet via Altinn, og ved at det bekreftes at årsregnskapet er fastsatt av kompetent organ.

Brønnøysundregistrene, 18.06.2024



Resultatregnskap

Beløp i: NOK	Note	2022	2021
RESULTATREGNSKAP			
Inntekter			
Salgsinntekt		217 760 816	207 068 065
Sum inntekter		217 760 816	207 068 065
Kostnader			
Varekostnad		14 503 778	12 261 340
Lønnskostnad		42 759 613	62 933 725
Avskrivning på varige driftsmidler og immaterielle eiendeler		10 318 531	12 208 628
Annen driftskostnad		134 120 111	104 554 599
Sum kostnader		201 702 034	191 958 292
Driftsresultat		16 058 783	15 109 772
Finansinntekter og finanskostnader			
Annen renteinntekt		64 437	39 871
Annen finansinntekt		6 131 644	711 706
Sum finansinntekter		6 196 081	751 578
Annen rentekostnad			455 986
Annen finanskostnad		3 122 019	9 846 659
Sum finanskostnader		3 122 019	10 302 645
Netto finans		3 074 063	-9 551 068
Ordinært resultat før skattekostnad		19 132 845	5 558 705
Skattekostnad på resultat		5 240 842	1 130 879
Ordinært resultat etter skattekostnad		13 892 003	4 427 826
Årsresultat		13 892 003	4 427 826
Årsresultat etter minoritetsinteresser		13 892 003	4 427 826
Totalresultat		13 892 003	4 427 826
Overføringer og disponeringer			



Resultatregnskap

Beløp i: NOK	Note	2022	2021
Konsernbidrag			2 003 972
Overføring udekket tap		13 892 003	2 423 854
Sum overføringer og disponeringer		13 892 003	4 427 826



Balanse

Beløp i: NOK	Note	2022	2021
BALANSE - EIENDELER			
Anleggsmidler			
Immaterielle eiendeler			
Konsesjoner, patenter, lisenser, varemerker o.l.			
Utsatt skattefordel		2 777 827	7 755 056
Sum immaterielle eiendeler		2 777 827	7 755 056
Varige driftsmidler			
Driftsløsøre, inventar, verktøy, kontormaskiner o.l.			
Sum varige driftsmidler		25 586 817	24 275 391
Sum anleggsmidler		28 364 644	32 030 447
Omløpsmidler			
Varer			
Sum varer		1 779 951	2 667 033
Fordringer			
Kundefordringer			
		67 219 794	69 679 349
Andre kortsiktige fordringer			
		125 310 185	78 233 385
Sum fordringer		192 529 979	147 912 734
Bankinnskudd, kontanter og lignende			
Bankinnskudd, kontanter o.l.			
		9 952 841	15 522 373
Sum bankinnskudd, kontanter og lignende		9 952 841	15 522 373
Sum omløpsmidler		204 262 771	166 102 140
SUM EIENDELER		232 627 415	198 132 587
BALANSE - EGENKAPITAL OG GJELD			
Egenkapital			
Innskutt egenkapital			
Selskapskapital (3 000 aksjer á kr 3 333)			
		9 999 990	9 999 990



Balanse

Beløp i: NOK	Note	2022	2021
Sum innskutt egenkapital		9 999 990	9 999 990
Opptjent egenkapital			
Annen egenkapital		81 785 080	68 496 217
Sum opptjent egenkapital		81 785 080	68 496 217
Sum egenkapital		91 785 070	78 496 207
Gjeld			
Langsiktig gjeld			
Pensjonsforpliktelser		7 364	2 730 041
Sum avsetninger for forpliktelser		7 364	2 730 041
Annen langsiktig gjeld			
Sum langsiktig gjeld		7 364	2 730 041
Kortsiktig gjeld			
Leverandørgjeld		84 346 736	33 564 715
Betalbar skatt		93 496	3 907 355
Skyldige offentlige avgifter		10 252 232	11 642 743
Annen kortsiktig gjeld		46 142 517	67 791 526
Sum kortsiktig gjeld		140 834 981	116 906 339
Sum gjeld		140 842 345	119 636 380
SUM EGENKAPITAL OG GJELD		232 627 415	198 132 587



DocuSign Envelope ID: 5838D66B-C077-40AA-9D7B-CFA83C7F6E59

Årsberetning 2022

Verifone Norway AS

Org.nr:861 219 232 MVA

Verifone Norway AS er et heleid datterselskap av Verifone Nordic Holding AS. Selskapet utvikler og markedsfører elektroniske betalingsløsninger for handel- og servicebedrifter i det norske marked. Virksomheten er lokalisert i Oslo.

Regnskapet for 2022 og forventninger om fremtiden

Selskapet hadde i driftsåret 2022 en omsetning på kr 217.76 mill. En liten økning i omsetningen med 5 %. Årsresultatet endte på kr 13.9 mill. mot kr 4.4 mill. i 2021. Oppgangen viser at vi i løpet av 2022 kom ut av Covid.

Kortsiktig gjeld utgjør kr 140.8 mill. av total kapital på kr 232.6 mill.

Selskapet har ved årsskiftet en egen kapital på kr 91.8 mill.

Årsregnskapet anses å gi en rettvise oversikt over utviklingen og resultatet i virksomheten og av dens stilling. Styret ser optimistisk på selskapets muligheter i fremtiden.

Verifone har nylig lansert nye produkter og tjenester. Styret tror det er mulig å dra sterkere nytte av Verifone-gruppens sterke posisjon i det øvrige Norden. Denne jobben vil fortsette i 2023

Fortsatt drift

Årsregnskapet for 2022 er avlagt under forutsetning om fortsatt drift. Styret bekrefter at denne forutsetningen er til stede.

Kredittrisiko

Verifone Norway vil foreta løpende kredittvurderinger for å redusere kredittrisiko. Selskapet har i stor grad løpende serviceinntekter som gjør det mindre utsatt for store inntektssvingninger i dårligere tider. Det er derfor ingen grunn til å tro at noen av disse skal representere en kredittrisiko. Administrasjonen har økt fokus på nært samarbeid med vår samarbeidspartner for kundeoppfølging.

Likviditet

Verifone Norway AS viser en positiv operasjonell kontantstrøm fra driften i 2022. Styret bedømmer derfor likviditetsrisikoen som lav.

Arbeidsmiljø, likestilling og diskriminering.

Aktivitetsplikt og redegjørelsesplikten (ARP)

Likestilling – og mangfoldsarbeidet i Verifone Norway er forankret i ledelsen. Ledelsen jobber tett med våre ansatte, gjennom faste AMU-BU møter.

Selskapets virksomhet forurensar ikke det ytre miljø.

Likestilling – og mangfoldsarbeidet i Verifone Norway er forankret i ledelsen. Ledelsen jobber tett med våre ansatte, gjennom faste AMU-BU møter.

Selskapet hadde ved årsskiftet 47 ansatte hvorav 16 kvinner. Styret bestod av 2 personer, hvorav ingen kvinner.



DocuSign Envelope ID: 5838D66B-C077-40AA-9D7B-CFA83C7F6E59

Verifone Norway hadde ingen midlertidige eller deltidsansatte i 2022.

Foreldrepengeperioden består av en mødrekvote på 15 uker (de første seks ukene skal tas umiddelbart etter fødselen), en fedrekvote på 15 uker, en periode på tre uker før termin for mor og en felles periode på 16 uker (totalt 49 uker).

Dersom arbeidstaker har valgt 80 prosent dekning (lavere sats), består foreldrepengeperioden av en mødrekvote på 19 uker (de første seks ukene skal tas umiddelbart etter fødselen), en fedrekvote på 19 uker, en periode på tre uker før termin for mor og en fellesperiode på 18 uker (totalt 59 uker).

Diskrimineringslovens formål er å fremme likestilling, sikre like muligheter og rettigheter og å hindre diskriminering på grunn av etnisitet, nasjonal opprinnelse, avstamning, hudfarge, språk, religion og livssyn. Selskapet arbeider for å fremme lovens formål innenfor vår virksomhet.

Styret vurderer selskapets arbeidsmiljø som godt. Arrangement av sosial karakter og jevnlig gjennomgang av behov for utskiftning av utstyr relatert til den enkeltes arbeidsplass, er tiltak som er gjort for å opprettholde og forbedre arbeidsmiljøet.

I 2022 utgjorde sykefraværet 640 dagsverk, hvilket tilsvarer 5.7 % av total arbeidstid.

Ingen HMS-relaterte hendelser ble registrert i 2022.

Selskapets virksomhet forurensar ikke det ytre miljø.

Annet

Styret kjenner ikke til noe forhold av viktighet for å bedømme selskapets stilling og resultat som ikke fremgår av resultatregnskap og balanse med noter. Det har heller ikke inntrådt forhold etter regnskapsårets utgang som etter styrets syn har betydning for bedømmelsen av regnskapet.

Disponering av årsresultat

Verifone Norway AS hadde i 2022 et årsresultat på 13.9 millioner kroner etter skatt. Styret foreslår at 13.9 millioner kroner overføres til annen egenkapital.

Oslo, 10 July 2023
Styret for Verifone Norway AS

DocuSigned by:

3D053EC208214D3...
Pal Andre Fredriksen
Styrets Leder



DocuSign Envelope ID: 5838D66B-C077-40AA-9D7B-CFA83C7F6E59

Årsregnskap

Verifone Norway AS

01/11/2021 - 31/10/2022



DocuSign Envelope ID: 5838D66B-C077-40AA-9D7B-CFA83C7F6E59

Verifone Norway AS Resultatregnskap

NOTE		01.11.21 - 31.10.22	01.11.20 - 31.10.21
	DRIFTSINNTEKTER OG DRIFTSKOSTNADER		
3,11	Salgsinntekt	217 760 816	207 068 065
	Sum driftsinntekter	<u>217 760 816</u>	<u>207 068 065</u>
11	Varekostnad	14 503 778	12 261 340
4,10	Lønnskostnad	42 759 613	62 933 725
5,6	Avskrivning på varige driftsmidler og immaterielle eiendeler	10 318 531	12 208 628
4,11	Annen driftskostnad	134 120 111	104 554 599
	Sum driftskostnader	<u>201 702 034</u>	<u>191 958 292</u>
	Driftsresultat	<u>16 058 783</u>	<u>15 109 773</u>
	FINANSINNTEKTER OG FINANSKOSTNADER		
11,13	Annen finansinntekt	6 196 081	751 577
13	Annen finanskostnad	3 122 019	10 302 645
	Netto finansresultat	<u>3 074 063</u>	<u>-9 551 068</u>
	Årsresultat før skattekostnad	<u>19 132 845</u>	<u>5 558 705</u>
12	Skattekostnad	5 240 842	1 130 879
	ÅRSRESULTAT	<u>13 892 003</u>	<u>4 427 826</u>
	OVERFØRINGER		
9,12	Avgitt konsernbidrag (netto etter skatt)	—	2 003 972
	Dekket fra annen egenkapital		
9	Avsatt utbytte		
9	Overført til annen egenkapital	13 892 003	2 423 854
	Sum overføringer	<u>13 892 003</u>	<u>4 427 826</u>



DocuSign Envelope ID: 5838D66B-C077-40AA-9D7B-CFA83C7F6E59

Verifone Norway AS Balanse pr 31. oktober

NOTE	EIENDELER	2022	2021
	Anleggsmidler		
	Immaterielle eiendeler		
5	Kundemasse	—	—
12	Utsatt skattefordel	2 777 827	7 755 056
	Sum immaterielle eiendeler	2 777 827	7 755 056
	Varige driftsmidler		
6	Driftsløsøre, inventar, verktøy, kontormaskiner og lignende	25 586 817	24 275 391
	Sum varige driftsmidler	25 586 817	24 275 391
	Sum anleggsmidler	28 364 644	32 030 447
	Omløpsmidler		
7	Varer	1 779 951	2 667 033
	Fordringer		
11	Kundefordringer	67 219 794	69 679 349
11	Andre fordringer	125 310 185	78 233 385
	Sum Fordringer	192 529 979	147 912 734
2	Bankinnskudd, kontanter og lignende	9 952 841	15 522 373
	Sum Omløpsmidler	204 262 771	166 102 140
	SUM EIENDELER	232 627 415	198 132 587



DocuSign Envelope ID: 5838D66B-C077-40AA-9D7B-CFA83C7F6E59

Verifone Norway AS Balanse pr 31. oktober

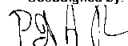
NOTE	EGENKAPITAL OG GJELD	2022	2021
	Egenkapital		
	Innskutt egenkapital		
8,9	Selskapskapital (3.000 aksjer á kr 3.333)	9 999 990	9 999 990
	Sum innskutt egenkapital	<u>9 999 990</u>	<u>9 999 990</u>
	Opptjent egenkapital		
9	Annen egenkapital	81 785 080	68 496 217
	Sum opptjent egenkapital	<u>81 785 080</u>	<u>68 496 217</u>
	Sum egenkapital	<u>91 785 070</u>	<u>78 496 207</u>
	Gjeld		
	Avsetning for forpliktelser		
10	Pensjonsforpliktelser	7 364	2 730 041
	Sum avsetninger for forpliktelser	<u>7 364</u>	<u>2 730 041</u>
	Kortsiktig gjeld		
11	Leverandørgjeld	84 346 736	33 564 715
12	Betalbar skatt	93 496	3 907 355
	Skyldige offentlige avgifter	10 252 232	11 642 743
11	Annen kortsiktig gjeld	46 142 517	67 791 525
	Sum kortsiktig gjeld	<u>140 834 981</u>	<u>116 906 339</u>
	Sum gjeld	<u>140 842 345</u>	<u>119 636 380</u>
	SUM EGENKAPITAL OG GJELD	<u>232 627 415</u>	<u>198 132 587</u>

Oslo, 10 July 2023

I Styret for Verifone Norway AS

DocuSigned by:

JOHN ROBERT TRACY
Styremedlem

DocuSigned by:

PÅL ANDRÉ FREDRIKSEN
Styrets Leder



DocuSign Envelope ID: 5838D66B-C077-40AA-9D7B-CFA83C7F6E59

Verifone Norway AS Kontantstrøm

	01.11.21 - 31.10.22	01.11.20 - 31.10.21
KONTANTSTRØMMER FRA OPERASJONELLE AKTIVITETER		
Årsresultat før skattekostnad	19 132 845	5 558 705
Periodens betalte skatt	(3 907 355)	(9 702 284)
Ordinære avskrivninger	10 318 531	12 208 628
Pensjonskostnader uten kontanteffekt	(3 495 936)	(315 853)
Tap/gevinst ved salg av anleggsmidler	(1 421)	—
Endring i varer, kundefordringer og leverandørgjeld	2 459 555	(712 939)
Endringer i konsernmellomværender	50 782 021	(11 660 393)
Endring i andre omløpsmidler og andre gjeldsposte	(69 229 237)	21 812 481
Netto kontantstrømmer fra operasjonelle aktiviteter	6 059 003	17 188 345
KONTANTSTRØMMER FRA INVESTERINGSAKTIVITETER:		
Utbetalinger ved kjøp av varige driftsmidler	(11 628 535)	(8 129 905)
Netto kontantstrøm investeringsaktiviteter	(11 628 535)	(8 129 905)
KONTANTSTRØMMER FRA FINANSIERINGSAKTIVITETER		
Utbetalt utbytte	—	—
Netto kontantstrøm fra finansieringsaktiviteter	—	—
Netto endring i bankinnskudd, kontanter og lignende	(5 569 532)	9 058 440
Inngående beholdning av bankinnskudd, kontanter og lignende	15 522 373	6 463 933
Utgående beholdning av bankinnskudd, kontanter og lignende	9 952 841	15 522 373



DocuSign Envelope ID: 5838D66B-C077-40AA-9D7B-CFA83C7F6E59

Note 1 Regnskapsprinsipper

Årsregnskapet er satt opp i samsvar med regnskapslovens regler og god regnskapsskikk i Norge.

Hovedregel for vurdering og klassifisering av eiendeler og gjeld

Eiendeler bestemt til varig eie eller bruk er klassifisert som anleggsmidler. Andre eiendeler er klassifisert som omløpsmidler. Fordringer som skal tilbakebetales innen et år er klassifisert som omløpsmidler. Ved klassifisering av kortsiktig og langsiktig gjeld er tilsvarende kriterier lagt til grunn.

Omløpsmidler vurderes til laveste av anskaffelseskost og virkelig verdi.

Anleggsmidler vurderes til anskaffelseskost, men nedskrives til gjenvinnbart beløp dersom dette er lavere enn bokført verdi, og verdifallet forventes ikke å være forbigående. Anleggsmidler med begrenset økonomisk levetid avskrives planmessig.

Annen langsiktig gjeld og kortsiktig gjeld er vurdert til pålydende beløp.

Eiendeler og gjeld i utenlandsk valuta

Pengeposter i utenlandsk valuta er i balansen omregnet til balansedagens kurs.

Immaterielle eiendeler

Immaterielle eiendeler som er kjøpt enkeltvis, er balanseført til anskaffelseskost. Immaterielle eiendeler overtatt ved kjøp av virksomhet, er balanseført til anskaffelseskost når kriteriene for balanseføring er oppfylt.

Immaterielle eiendeler med begrenset økonomisk levetid avskrives planmessig over 5 år. Immaterielle eiendeler nedskrives til gjenvinnbart beløp dersom de forventede økonomiske fordelene ikke dekker balanseført verdi og eventuelle gjenstående tilvirkningsutgifter.

Varige driftsmidler

Varige driftsmidler balanseføres og avskrives over driftsmidlets forventede økonomiske levetid. Direkte vedlikehold av driftsmidler kostnadsføres løpende under driftskostnader, mens påkostninger eller forbedringer tillegges driftsmidlets kostpris og avskrives i takt med driftsmidlet. Dersom gjenvinnbart beløp av driftsmiddelet er lavere enn balanseført verdi foretas nedskrivning til gjenvinnbart beløp. Gjenvinnbart beløp er det høyeste av netto salgsverdi og verdi i bruk. Verdi i bruk er nåverdien av de fremtidige kontantstrømmene som eiendelen vil generere.

Varer

Varer er vurdert etter standard kost - metoden i tråd med konsernet vurderingsprinsipper. Det foretas nedskrivning for påregnelig ukurans.

Fordringer

Kundefordringer og andre fordringer er oppført til pålydende etter fradrag for avsetning til forventet tap. Avsetning til tap gjøres på grunnlag av en individuell vurdering av de enkelte fordringene. I tillegg gjøres det for øvrige kundefordringer en uspesifisert avsetning for å dekke antatt tap.

Bankinnskudd, kontanter og lignende

Bankinnskudd, kontanter og lignende inkluderer kontanter, bankinnskudd og andre betalingsmidler med forfallsdato som er kortere enn tre måneder fra anskaffelse.

Inntekter

Inntekt ved varesalg regnskapsføres når den er opptjent, altså når både risiko og kontroll i hovedsak er overført til kunden. Dette vil normalt være tilfellet når varen er levert til kunden. Inntektene regnskapsføres med verdien av vederlaget på transaksjonstidspunktet.

Inntekt ved tjenestesalg regnskapsføres når den er opptjent, altså når krav på vederlag oppstår. Dette skjer når tjenesten ytes, i takt med at arbeidet utføres. Inntektene regnskapsføres med verdien av vederlaget på transaksjonstidspunktet.

Andelen av salgsinntekter som knytter seg til fremtidige serviceytelser balanseføres som uopptjent inntekt ved salget, og inntektsføres deretter i takt med levering av ytelsene.

Kostnader

Kostnader regnskapsføres som hovedregel i samme periode som tilhørende inntekt. I de tilfeller det ikke er en klar sammenheng mellom utgifter og inntekter fastsettes fordelingen etter skjønnsmessige kriterier. Øvrige unntak fra sammenstillingsprinsippet er angitt der det er aktuelt.

Pensjoner

Innskuddsplaner periodiseres etter sammenstillingsprinsippet. Årets innskudd til pensjonsordningen kostnadsføres.

En ytelsesplan er en pensjonsordning som ikke er en innskuddsplan. Pensjonskostnader og pensjonsforpliktelser for ytelsesbasert ordning beregnes etter lineær opptjening basert på forventet sluttlønn. Beregningen er basert på en rekke forutsetninger herunder diskonteringsrente, fremtidig regulering av lønn, pensjoner og ytelser fra folketrygden, fremtidig avkastning på pensjonsmidler samt aktuarmessige forutsetninger om dødelighet og frivillig avgang. Pensjonsmidler er vurdert til virkelig verdi og fratrukket i netto pensjonsforpliktelser i balansen. Endringer i forpliktelsen som skyldes endringer i pensjonsplaner fordeles over antatt gjenværende opptjeningsstid. Endringer i forpliktelsen og pensjonsmidlene som skyldes endringer i og avvik i beregningsforutsetningene (estimaterendringer) føres direkte mot egenkapitalen etter avsetning for utsatt skatt.

Skatter

Skattekostnaden sammenstilles med regnskapsmessig resultat før skatt. Skatt knyttet til egenkapitaltransaksjoner er ført mot egenkapitalen. Skattekostnaden består av betalbar skatt (skatt på årets direkte skattepliktige inntekt) og endring i netto utsatt skatt. Utsatt skatt og utsatt skattefordel er presentert netto i balansen.



DocuSign Envelope ID: 5838D66B-C077-40AA-9D7B-CFA83C7F6E59

veinone Norway AS

Noter til regnskapet 01/11/21 - 31/10/22

Kontantstrømoppstilling

Kontantstrømoppstillingen er utarbeidet etter den indirekte metode. Kontanter og kontantekvivalenter omfatter kontanter og bankinnskudd.

Konsernbidrag

Konsernbidrag avgitt til morselskap regnskapsføres netto etter skatt som annen egenkapital.

Note 2 Bankinnskudd

"Bankinnskudd, kontanter o.l. omfatter bundne skattetrekkmidler med kr 13 543

Note 3 Salgsinntekt

	01.11.21	01.11.20
Per virksomhetsområde:	- 31.10.22	- 31.10.21
Services	199 825 860	164 371 673
Solutions	—	—
Other	649 327	24 380 266
Hardware	16 225 689	16 821 472
Accessories	1 059 940	1 494 653
Sum	217 760 816	207 068 065

	01.11.21	01.11.20
Per geografisk marked:	- 31.10.22	- 31.10.21
Norge	194 159 949	193 418 655
Sverige	11 963 877	11 349 725
Tyskland	998 903	77 345
Danmark	964 283	1 051 362
England	—	95
Færøyene	—	—
Østerrike	1 485 113	862 179
Finland	191 729	165 274
Svalbard og Jan Mayen	—	—
Irland	—	276
Slovakia	28 137	27 205
Forente Stater	7 804 678	—
Sveits	160 097	115 949
Sum	217 760 816	207 068 065

**Noter til regnskapet 01/11/21 - 31/10/22****Note 4 Lønnskostnad, antall ansatte, godtgjørelser, lån til ansatte mm**

	01.11.21	01.11.20
	- 31.10.22	- 31.10.21
Lønnskostnad		
Lønn	36 212 503	47 246 731
Pensjonskostnader	(118 534)	2 050 037
Arbeidsgiveravgift	588 515	7 320 906
Andre ytelser	6 077 130	6 316 051
Sum	42 759 613	62 933 725

Antall årsverk sysselsatt i regnskapsåret 47 55

Ytelser til ledende personer

Selskapet har ingen daglig leder

Styret mottar ikke godtgjørelse

Det er ikke gitt lån eller sikkerhetsstillelse til daglig leder eller styret.

Revisor

Kostnadsført godtgjørelse til revisor (eksl mva) i regnskapsåret

	01.11.21	01.11.20
	- 31.10.22	- 31.10.21
Lovpålagt revisjon	233 615	186 000
Andre attestasjonstjenester	—	20 000
Skatterådgivning	—	—
Annen revisjonsrelatert bistand	—	—
Sum	233 615	206 000

Note 5 Immaterielle eiendeler

	Lisenser og programvare	Goodwill	Kundemasse og software	Software	Sum
Anskaffelseskost 01.11.21	2 652 768	2 514 001	111 700 388	4 270 728	121 137 885
Tilgang					
Avgang					
Reklassifisering					
Anskaffelseskost 31.10.22	2 652 768	2 514 001	111 700 388	4 270 728	121 137 885
Akk. avskrivninger 31.10.22	2 652 768	2 514 001	111 700 388	4 270 728	121 137 885
Bokført verdi pr. 31.10.22	—	—	—	—	—
Årets avskrivninger	—	—	—	—	—
Økonomisk levetid	5 år	5 år	5 år	6 år	
Avskrivningsplan	lineær	lineær	lineær	lineær	

Egenutviklet software er knyttet til utviklingskostnader i forbindelse med utvikling av nye produkter. Det forventes at samlet inntjening fra pågående utvikling vil motsvare de medgåtte samlede utgifter



DocuSign Envelope ID: 5838D66B-C077-40AA-9D7B-CFA83C7F6E59

Verifone Norway AS**Noter til regnskapet 01/11/21 - 31/10/22****Note 6 Varige driftsmidler**

	Inventar	Kontor maskiner	Bygnings innredning	Betalings terminaler	Sum
Anskaffelseskost 01.11.21	3 091 098	714 488	1 723 887	84 269 732	89 799 205
Tilgang kjøpte driftsmidler			1 438 686	10 189 849	11 628 535
SCRAP	-2 827 444	-197 807	-1 723 887	-5 771 811	-10 520 949
Anskaffelseskost 31.10.22	263 654	516 681	1 438 686	88 687 770	90 906 791
Akk. avskrivninger 31.10.22	263 654	516 681	56 593	64 483 046	65 319 974
Bokført verdi pr 31.10.22	—	—	1 382 093	24 204 724	25 586 817
Årets avskrivninger	83 678		56 593	10 178 260	10 318 531
Årets nedskrivninger					
Økonomisk levetid	5år	3år	7år	5år	
Avskrivningsplan	lineær	lineær	lineær	lineær	

Note 7 Varer

	01.11.21	01.11.20
	- 31.10.22	- 31.10.21
Innkjøpte varer for videresalg	2 018 799	2 705 782
Nedskrivninger	-238 848	-38 748
Sum	1 779 951	2 667 033

Note 8 Aksjekapital og aksjonærinformasjon

Aksjekapitalen i selskapet pr 31.10.2022 består av følgende aksjeklasser:

	Antall	Pålydende	Bokført
A-aksjer	3 000	3 333	9 999 990

Alle aksjene eies av Verifone Nordic Holding AS.

Selskapet inngår i konsernregnskapet til Verifone Systems Inc og konsernregnskapet kan fås ved henvendelse til:

Verifone Nordic AB
c/o Gernandt & Danielsson Advokatbyrå KB
Box 5747
114 87 Stockholm
Sverige

Note 9 Egenkapital

	aksjekapital	Annen egenkapital	Sum egenkapital
Egenkapital 01.11.21	9 999 990	68 496 217	78 496 207
Årets resultat		13 892 003	13 892 003
Avgitt konsernbidrag til Verifone Nordic Holding AS			—
Aktuarielt gevinst pensjon etter skatt		(603 140)	(603 140)
Egenkapital 31.10.22	9 999 990	81 785 080	91 785 070



DocuSign Envelope ID: 5838D66B-C077-40AA-9D7B-CFA83C7F6E59

veinor Norge AS

Noter til regnskapet 01/11/21 - 31/10/22

Note 10 Pensjonskostnader, -midler og -forpliktelser

Foretaket er pliktig til å ha tjenestepensjonsordning etter lov om obligatorisk tjenestepensjon, og har pensjonsordning som tilfredsstiller kravene i denne loven.

Selskapet har pensjonsordninger som omfatter i alle ansatte. Selskapet har både ytelsesbasert og innskuddsbasert pensjonsordning. Ytelsesbasert pensjonsordning omfatter ved årsslutt 2 personer, alle disse er pensjonister. Ordningene gir rett til definerte fremtidige ytelser.

Disse er i hovedsak avhengig av antall opptjeningsår, lønnsnivå ved oppnådd pensjonsalder og størrelsen på ytelsene fra folketrygden. De resterende ansatte er dekket gjennom en innskuddsbasert pensjonsordning. Kostnad for innskuddspensjon for perioden 01/11/21 - 31/10/22 utgjør kr.(1 615 737). Forpliktelsene er dekket gjennom et forsikringsselskap.

	01.11.21	01.11.20
	- 31.10.22	- 31.10.21
Nåverdi av årets pensjonsopptjening	506 287	775 847
Tidligere års pensjonsopptjening	-2 323 475	
Rentekostnad av pensjonsforpliktelsen	201 451	262 574
Avkastning på pensjonsmidler	—	-312 000
Netto pensjonskostnad - ytelsesbasert ordning	(1 615 737)	726 421
	31.10.22	31.10.21
Opptjente pensjonsforpliktelser (DBO)	2 907 364	13 430 041
Påløpte pensjonsforpliktelser	-2 907 364	-13 430 041
Pensjonsmidler (til markedsverdi)	2 900 000	10 700 000
Netto pensjonsforpliktelse (-) /pensjonsmidler (+)	-7 364	-2 730 041
Herav:		
ARF-forpliktelse annen ytelsesbasert pensjonsforpliktelse	-7 364	-2 730 041
Sum	-7 364	-2 730 041
Oversikt estimatavvik innregnet direkte mot egenkapitalen	31.10.22	31.10.21
Innregnet estimatavvik inngående balanse	13 683 531	11 428 381
Årets estimatavvik	773 257	2 255 150
Sum	14 456 788	13 683 531

Selskapet deltar i LO/NHO-ordningen som innebærer at alle ansatte kan velge å gå av med førtidspensjon fra og med 62 år. Denne ordningen ble i februar 2010 vedtatt avvirket og det var kun mulig å gå av med førtidspensjon etter den gamle ordningen fram til 31.12.2010.

Som erstatning for den gamle AFP-ordningen er det etablert en ny AFP-ordning. Den nye AFP-ordningen er, i motsetning til den gamle, ikke en førtidspensjonsordning, men en ordning som gir et livslangt tillegg på den ordinære pensjonen. De ansatte kan velge å ta ut den nye AFP-ordningen fra og med fylte 62 år, også ved siden av å stå i jobb, og den gir ytterligere opptjening ved arbeid fram til 67 år. Den nye AFP-ordningen er en ytelsesbasert flerforetakspensjonsordning, og finansieres gjennom premier som fastsettes som en prosent av lønn. Foreløpig foreligger ingen pålitelig måling og allokering av forpliktelse og midler i ordningen. Regnskapsmessig blir ordningen behandlet som en innskuddsbasert pensjonsordning hvor premiebetalingene kostnadsføres løpende, og ingen avsetninger foretas i regnskapet.

Økonomiske forutsetninger (ytelsesbaserte ordninger)	31.10.22	31.10.21
Diskonteringsrente	1,5%	1,5%
Forventet avkastning på fondsmidler	2,4%	2,4%
Forventet lønnsregulering	2,0%	2,0%
Forventet pensjonsøkning		
Forventet regulering av folketrygdens grunnbeløp (G)		

De aktuarmessige forutsetningene er basert på vanlige beryttede forutsetninger innen forsikring når det gjelder demografiske faktorer. Det er i året benyttet OMF-renter mot statsobligasjonsrenter i fjor.

Fra 2011 ble det innført en ny Avtalefestet Pensjonsordning (AFP-ordning) i privat sektor. Partene i arbeidslivet ble i 2008 enige om å endre AFP-ordningen i privat sektor fra å være en tidsbegrenset pensjonsordning mellom 62 og 67 år til å bli et livsvarig tillegg til fleksibel alderspensjon fra 62 år. Endringene er foreslått å gjelde for alle med rett til AFP i privat sektor født i 1944 eller senere og som tar ut AFP fra 1. januar 2011 eller senere.



DocuSign Envelope ID: 5838D66B-C077-40AA-9D7B-CFA83C7F6E59

Verifone Norway AS

Noter til regnskapet 01/11/21 - 31/10/22

Note 11 Transaksjoner og mellomværende med nærstående parter

Mellomværende med nærstående parter:

Motpart	Tilknytning	Kundefordringer		Andre fordringer	
		31.10.22	31.10.21	31.10.22	31.10.21
Verifone Sweden AB	Søster	—	275 742	—	—
Verifone, Inc (US)	Konsernspiss	37 557 082	41 107 647	—	—
Verifone Nordic Holding AS	Mor	—	—	—	—
InterCard AG	Søster	1 061 496	27 471	—	—
ETG Nordic Holding AB	Søster	4 862 670	4 862 670	—	—
Verifone Stockholm AB (Sweden)	Søster	44 428	84 088	—	—
Verifone Luxembourg S.a.R.l	Søster	—	—	120 956 354	75 598 802
Verifone Denmark AS	Søster	—	—	—	—
Sum		43 525 676	46 357 618	120 956 354	75 598 802

Motpart	Tilknytning	Leverandørgjeld		Gjeld til konsernselskaper/ Annen kortsiktig gjeld	
		31.10.22	31.10.21	31.10.22	31.10.21
Verifone, Inc. (US)	Konsernspiss	58 484 413	—	—	—
Verifone Systems International Ltd. (Malaysia)	Søster	—	—	—	—
Verifone Nordic Holding AS	Mor	12 599 082	12 599 082	—	—
InterCard AG	Søster	139 575	—	—	—
Verifone European Shared Services (Poland)	Søster	1 530 140	533 657	—	—
Verifone Sweden AB	Søster	—	—	—	—
Verifone Denmark A/S	Søster	239 803	124 730	—	—
Verifone Luxembourg S.a.R.l	Søster	—	—	—	—
Verifone Baltic (Latvia)	Søster	—	—	—	—
Verifone Israel Ltd	Søster	—	—	—	—
Verifone UK LTD	Søster	730 788	4 935 036	—	—
ETG Nordic Holding AB (Sverige)	Søster	—	—	—	—
Verifone Systems Irland LTD	Søster	—	—	—	—
Verifone Finland OY	Søster	7 590 607	2 253 118	—	—
Sum		81 314 408	20 445 623	—	—

Transaksjoner med nærstående parter:

Motpart	Tilknytning	Rapportlinje	Transaksjonstype	01.11.21	01.11.20
				- 31.10.22	- 31.10.21
Verifone Sweden AB	Søster	Salgsinntekter	Konsulenttjenester	525	525
Verifone Sweden AB	Søster	Salgsinntekter	Salg av lisens	451 005	536 045
Verifone Sweden AB	Søster	Salgsinntekter	Varesalg	—	3 986 489
InterCard AG (Luxemburg)	Søster	Salgsinntekter	Varesalg	—	22 486
Verifone Stockholm AB (Swe)	Søster	Varekostnad	Varekjøp	1 214 465	2 592
Verifone UK LTD	Søster	Andre driftskostn.	Reparasjonstjenester	4 802 902	5 089 902
Verifone Denmark A/S	Søster	Andre driftskostn.	Digital markedsføring	98 712	147 515
Verifone Finland Oy	Søster	Andre driftskostn.	Digital markedsføring	12 876 653	2 379 244
Verifone, Inc. (US)	Konsernspiss	Andre driftskostn.	Konsulenttjenester	50 832 931	63 940 223
Verifone European Shared Services (Poland)		Andre driftskostn.	Konsulenttjenester	1 409 991	1 396 200
Verifone, Inc. (US)	Konsernspiss	Andre driftskostn.	Management Fee	12 136 233	10 776 697
Verifone Luxembourg S.a.R.l.S	Søster	Finansinntekter	Renter	—	455 986
Sum				83 823 418	88 733 904



DocuSign Envelope ID: 5838D66B-C077-40AA-9D7B-CFA83C7F6E59

veinone Norway AS

Noter til regnskapet 01/11/21 - 31/10/22

Note 12 Skattekostnad

	01.11.21	01.11.20
Årets skattekostnad fordeler seg på:	- 31.10.22	- 31.10.21
Betalbar skatt	93 496	4 472 578
Endring utsatt skatt	4 977 229	-3 470 488
For lite / for mye kostnadsført tidligere år		-367 344
Virkning av endring av skatteregler		—
Skatteeffekt av endring i MF ført rett mot egenkapital	170 117	496 133
Årets totale skattekostnad	5 240 842	1 130 879

	01.11.21	01.11.20
Beregning av årets skattegrunnlag:	- 31.10.22	- 31.10.21
Resultat før skattekostnad	19 132 845	5 558 705
Permanente forskjeller	4 689 162	1 251 418
Endring i midlertidige forskjeller	(22 623 769)	15 774 928
Endring i midlertidige forskjeller som ikke er resultatført; tatt rett mot egenkapitalen	-773 257	-2 255 150
Årets skattegrunnlag før konsernbidrag	424 980	20 329 901
Avgitt konsernbidrag	—	2 569 195
Årets skattegrunnlag	424 980	17 760 707

Betalbar skatt (22% av årets skattegrunnlag)	93 496	4 472 578
Betalbar skatt for foregående år	—	—
Redusert betalbar skatt på avgitt konsernbidrag	—	-565 223
Betalbar skatt i balansen	93 496	3 907 355

	01.11.21	01.11.20
Oversikt over midlertidige forskjeller:	- 31.10.22	- 31.10.21
Driftsmidler	-8 956 393	-9 654 167
Kundefordringer og andre fordringer	862 131	961 707
Varebeholdning	-238 848	-38 748
Garantiansetning og andre RM avsetninger	-4 286 013	-23 789 008
Netto pensjoner	-7 364	-2 730 041
Netto midlertidige forskjeller	-12 626 487	-35 250 257

Forskjeller som ikke inngår i beregningen av utsatt skattefordel /utsatt skatt	—	—
Grunnlag for beregning av utsatt skatt/skattefordel	(12 626 487)	-35 250 257

22 % utsatt skatt / (-skattefordel) i balansen	-2 777 827	-7 755 056
---	-------------------	-------------------

	01.11.21	01.11.20
Oversikt over permanente forskjeller	- 31.10.22	- 31.10.21
Ikke fradragsberettigede representasjonskostnader	4 689 162	1 251 418
Ikke skattepliktig Skattefunn støtte		—
Rentekost/ (inntekt) på tilbakebetalt skatt		—
Sum permanente forskjeller	4 689 162	1 251 418

	01.11.21	01.11.20
Spesifikasjon årets skattekostnad	- 31.10.22	- 31.10.21
22% skatt av resultat før skatt	4 209 226	1 222 915
Permanente forskjeller	1 034 484	275 312
For mye / for lite kostnadsført tidligere år	-2 868	-367 348
Virkninger av endringer i skatteregler og - satser		—
Årets totale skattekostnad	5 240 842	1 130 879

Effektiv skattesats *)	22 %	20,3 %
------------------------	------	--------

*) Skattekostnad i forhold til resultat før skatt



DocuSign Envelope ID: 5838D66B-C077-40AA-9D7B-CFA83C7F6E59

veinone Norway AS

Noter til regnskapet 01/11/21 - 31/10/22

Note 13	Valutagevinster og tap	01.11.21	01.11.20
		- 31.10.22	- 31.10.21
	Valutagevinst (agio)	2 940 809	1 129 038
	Valutatap (disagio)	6 131 644	10 263 991
	Sum	-3 190 835	-9 134 953



Til generalforsamlingen i Verifone Norway AS

UAVHENGIG REVISORS BERETNING

**Grant Thornton
Revisjon AS**
Kirkegata 15
0153 Oslo
Org.nr. 987 632 380
T: +47 22 20 04 00
E: grant@no.gt.com

Uttalelse om revisjonen av årsregnskapet

Konklusjon

Vi har revidert Verifone Norway AS årsregnskap som viser et overskudd på kr 13.892.003. Årsregnskapet består av balanse per 31. oktober 2022, kontantstrømoppstilling og resultatregnskap for regnskapsåret avsluttet per denne datoen og noter til årsregnskapet, herunder et sammendrag av viktige regnskapsprinsipper.

Etter vår mening er det medfølgende årsregnskapet avgitt i samsvar med lov og forskrifter og gir et rettviseende bilde av selskapets finansielle stilling per 31. oktober 2022, og av dets resultater og kontantstrømmer for regnskapsåret avsluttet per denne datoen i samsvar med regnskapslovens regler og god regnskapskikk i Norge.

Grunnlag for konklusjonen

Vi har gjennomført revisjonen i samsvar med lov, forskrift og god revisjonsskikk i Norge, herunder de internasjonale revisjonsstandardene (ISA-ene). Våre oppgaver og plikter i henhold til disse standardene er beskrevet i *Revisors oppgaver og plikter ved revisjon av årsregnskapet*. Vi er uavhengige av selskapet slik det kreves i lov og forskrift, og har overholdt våre øvrige etiske forpliktelser i samsvar med disse kravene. Etter vår oppfatning er innhentet revisjonsbevis tilstrekkelig og hensiktsmessig som grunnlag for vår konklusjon.

Øvrig informasjon

Ledelsen er ansvarlig for øvrig informasjon. Øvrig informasjon består av årsberetningen, men inkluderer ikke årsregnskapet og revisjonsberetningen.

Vår uttalelse om revisjonen av årsregnskapet dekker ikke øvrig informasjon, og vi attesterer ikke den øvrige informasjonen.

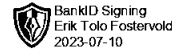
I forbindelse med revisjonen av årsregnskapet er det vår oppgave å lese øvrig informasjon med det formål å vurdere hvorvidt det foreligger vesentlig inkonsistens mellom øvrig informasjon og årsregnskapet, kunnskap vi har opparbeidet oss under revisjonen, eller hvorvidt den tilsynelatende inneholder vesentlig feilinformasjon. Dersom vi hadde konkludert med at den øvrige informasjonen inneholder vesentlig feilinformasjon er vi pålagt å rapportere det. Vi har ingenting å rapportere i så henseende.

Grant Thornton Revisjon AS is a member of Grant Thornton International Ltd (GTIL). GTIL and the member firms are not a worldwide partnership. GTIL and each member firm is a separate legal entity. Services are delivered independently by the member firms. GTIL does not provide services to clients. GTIL and its member firms are not agents of, and do not obligate, one another and are not liable for one another's acts or omissions.

www.grantthornton.no



An instinct for growth™



Styrets ansvar for årsregnskapet

Styret (ledelsen) er ansvarlig for å utarbeide årsregnskapet i samsvar med lov og forskrifter, herunder for at det gir et rettviseende bilde i samsvar med regnskapslovens regler og god regnskapsskikk i Norge. Ledelsen er også ansvarlig for slik intern kontroll som den finner nødvendig for å kunne utarbeide et årsregnskap som ikke inneholder vesentlig feilinformasjon, verken som følge av misligheter eller utilsiktede feil.

Ved utarbeidelsen av årsregnskapet må ledelsen ta standpunkt til selskapets evne til fortsatt drift og opplyse om forhold av betydning for fortsatt drift. Forutsetningen om fortsatt drift skal legges til grunn for årsregnskapet så lenge det ikke er sannsynlig at virksomheten vil bli avvirket.

Revisors oppgaver og plikter ved revisjonen av årsregnskapet

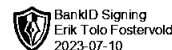
Vårt mål er å oppnå betryggende sikkerhet for at årsregnskapet som helhet ikke inneholder vesentlig feilinformasjon, verken som følge av misligheter eller utilsiktede feil, og å avgi en revisjonsberetning som inneholder vår konklusjon. Betryggende sikkerhet er en høy grad av sikkerhet, men ingen garanti for at en revisjon utført i samsvar med lov, forskrift og god revisjonsskikk i Norge, herunder ISA-ene, alltid vil avdekke vesentlig feilinformasjon som eksisterer. Feilinformasjon kan oppstå som følge av misligheter eller utilsiktede feil. Feilinformasjon blir vurdert som vesentlig dersom den enkeltvis eller samlet med rimelighet kan forventes å påvirke økonomiske beslutninger som brukerne foretar basert på årsregnskapet.

Som del av en revisjon i samsvar med lov, forskrift og god revisjonsskikk i Norge, herunder ISA-ene, utøver vi profesjonelt skjønn og utviser profesjonell skepsis gjennom hele revisjonen. I tillegg:

- identifiserer og anslår vi risikoen for vesentlig feilinformasjon i årsregnskapet, enten det skyldes misligheter eller utilsiktede feil. Vi utformer og gjennomfører revisjonshandlinger for å håndtere slike risikoer, og innhenter revisjonsbevis som er tilstrekkelig og hensiktsmessig som grunnlag for vår konklusjon. Risikoen for at vesentlig feilinformasjon som følge av misligheter ikke blir avdekket, er høyere enn for feilinformasjon som skyldes utilsiktede feil, siden misligheter kan innebære samarbeid, forfalskning, bevisste utelatelser, uriktige fremstillinger eller overstyring av intern kontroll.
- opparbeider vi oss en forståelse av den interne kontroll som er relevant for revisjonen, for å utforme revisjonshandlinger som er hensiktsmessige etter omstendighetene, men ikke for å gi uttrykk for en mening om effektiviteten av selskapets interne kontroll.
- evaluerer vi om de anvendte regnskapsprinsippene er hensiktsmessige og om regnskapsestimatene og tilhørende noteopplysninger utarbeidet av ledelsen er rimelige
- konkluderer vi på hensiktsmessigheten av ledelsens bruk av fortsatt drift-forutsetningen ved avleggelsen av årsregnskapet, basert på innhentede revisjonsbevis, og hvorvidt det foreligger vesentlig usikkerhet knyttet til hendelser eller forhold som kan skape tvil av betydning om selskapets evne til fortsatt drift. Dersom vi konkluderer med at det eksisterer vesentlig usikkerhet, kreves det at vi i revisjonsberetningen henleder oppmerksomheten på tilleggsopplysningene i årsregnskapet, eller, dersom slike tilleggsopplysninger ikke er tilstrekkelige, at vi modifiserer vår konklusjon om årsregnskapet. Våre konklusjoner er basert på



An instinct for growth™



revisjonsbevis innhentet inntil datoen for revisjonsberetningen. Etterfølgende hendelser eller forhold kan imidlertid medføre at selskapet ikke fortsetter driften.

- evaluerer vi den samlede presentasjonen, strukturen og innholdet i årsregnskapet, inkludert tilleggsopplysningene, og hvorvidt årsregnskapet gir uttrykk for de underliggende transaksjonene og hendelsene på en måte som gir et rettviseende bilde.

Vi kommuniserer med styret blant annet om det planlagte omfanget av revisjonen og til hvilken tid revisjonsarbeidet skal utføres. Vi utveksler også informasjon om forhold av betydning som vi har avdekket i løpet av revisjonen, herunder om eventuelle svakheter av betydning i den interne kontrollen.

Andre forhold

Selskapet har ikke behandlet skattetrekks midler i samsvar med bestemmelsene i skattebetalingsloven § 5-12

Oslo, 10.07.2023
Grant Thornton Revisjon AS

Erik Tolo Fostervold
Statsautorisert revisor
(signert elektronisk)