



ÅRSREGNSKAPET FOR REGNSKAPSÅRET 2020 - GENERELL INFORMASJON

Enheten

Organisasjonsnummer: 980 899 993
Organisasjonsform: Aksjeselskap
Foretaksnavn: ANTONS HAGESENTER AS
Forretningsadresse: Langfjordveien 5
9910 BJØRNEVATN

Regnskapsår

Årsregnskapets periode: 01.01.2020 - 31.12.2020

Konsern

Morselskap i konsern: Nei

Regnskapsregler

Regler for små foretak benyttet: Ja
Benyttet ved utarbeidelsen av årsregnskapet til selskapet: Regnskapslovens alminnelige regler

Årsregnskapet fastsatt av kompetent organ

Bekreftet av representant for selskapet: Audun Falle
Dato for fastsettelse av årsregnskapet: 18.08.2021

Grunnlag for avgivelse

År 2020: Årsregnskapet er elektronisk innlevert
År 2019: Tall er hentet fra elektronisk innlevert årsregnskap fra 2020

Det er ikke krav til at årsregnskapet m.v. som sendes til Regnskapsregisteret er undertegnet. Kontrollen på at dette er utført ligger hos revisor/enhetens øverste organ. Sikkerheten ivaretas ved at innsender har rolle/rettighet for innsending av årsregnskapet via Altinn, og ved at det bekreftes at årsregnskapet er fastsatt av kompetent organ.

Brønnøysundregistrene, 13.07.2022



Resultatregnskap

| Beløp i: NOK | Note | 2020 | 2019 |
|---|------|-------------------|-------------------|
| RESULTATREGNSKAP | | | |
| Inntekter | | | |
| Salgsinntekt | | 15 492 942 | 15 230 267 |
| Annen driftsinntekt | | 332 000 | |
| Sum inntekter | | 15 824 942 | 15 230 267 |
| Kostnader | | | |
| Varekostnad | | 6 939 809 | 6 909 074 |
| Lønnskostnader | 2 | 5 951 927 | 5 899 705 |
| Ordinære avskrivninger | 3 | 467 684 | 257 463 |
| Annen driftskostnad | 2 | 2 008 640 | 1 469 086 |
| Sum kostnader | | 15 368 060 | 14 535 328 |
| Driftsresultat | | 456 882 | 694 939 |
| Finansinntekter og finanskostnader | | | |
| Annen renteinntekt | | 744 | 2 329 |
| Annen finansinntekt | | | 2 003 |
| Sum finansinntekter | | 744 | 4 332 |
| Annen rentekostnad | | 259 262 | 224 553 |
| Annen finanskostnad | | 15 281 | 3 458 |
| Sum finanskostnader | | 274 543 | 228 012 |
| Netto finans | | -273 799 | -223 679 |
| Ordinært resultat før skattekostnad | | 183 083 | 471 260 |
| Skattekostnad | 4 | 4 049 | 121 018 |
| Ordinært resultat etter skattekostnad | | 179 034 | 350 242 |
| Årsresultat | | 179 034 | 350 242 |
| Årsresultat etter minoritetsinteresser | | 179 034 | 350 242 |
| Totalresultat | | 179 034 | 350 242 |



Resultatregnskap

| Beløp i: NOK | Note | 2020 | 2019 |
|--|-------------|----------------|----------------|
| Overføringer og disponeringer | | | |
| Avsatt til annen egenkapital | | 179 034 | 350 242 |
| Sum overføringer og disponeringer | | 179 034 | 350 242 |



Balanse

| Beløp i: NOK | Note | 2020 | 2019 |
|--|------|-------------------|-------------------|
| BALANSE - EIENDELER | | | |
| Anleggsmidler | | | |
| Immaterielle eiendeler | | | |
| Utsatt skattefordel | 4 | | |
| Varige driftsmidler | | | |
| Bygninger | 3, 6 | 5 970 105 | 4 981 416 |
| Maskiner og inventar | 3, 6 | 418 698 | 391 065 |
| Sum varige driftsmidler | | 6 388 804 | 5 372 481 |
| Finansielle anleggsmidler | | | |
| Andre aksjer | 8 | 10 000 | 10 000 |
| Sum finansielle anleggsmidler | | 10 000 | 10 000 |
| Sum anleggsmidler | | 6 398 804 | 5 382 481 |
| Omløpsmidler | | | |
| Varer | | | |
| Sum varer | 6 | 3 168 752 | 3 139 105 |
| Fordringer | | | |
| Kundefordringer | 6 | 1 112 551 | 1 101 425 |
| Andre kortsiktige fordringer | | 7 797 | 33 750 |
| Sum fordringer | | 1 120 348 | 1 135 175 |
| Bankinnskudd, kontanter og lignende | | | |
| Bankinnskudd og kontanter | 7 | 2 565 693 | 5 065 608 |
| Sum bankinnskudd, kontanter og lignende | | 2 565 693 | 5 065 608 |
| Sum omløpsmidler | | 6 854 792 | 9 339 888 |
| SUM EIENDELER | | 13 253 596 | 14 722 369 |

BALANSE - EGENKAPITAL OG GJELD



Balanse

| Beløp i: NOK | Note | 2020 | 2019 |
|--|------|-------------------|-------------------|
| Egenkapital | | | |
| Innskutt egenkapital | | | |
| Aksjekapital | 5, 9 | 200 000 | 200 000 |
| Sum innskutt egenkapital | | 200 000 | 200 000 |
| Opptjent egenkapital | | | |
| Annen egenkapital | 9 | 5 910 782 | 5 731 748 |
| Sum opptjent egenkapital | | 5 910 782 | 5 731 748 |
| Sum egenkapital | | 6 110 782 | 5 931 748 |
| Gjeld | | | |
| Langsiktig gjeld | | | |
| Utsatt skatt | 4 | 4 049 | |
| Sum avsetninger for forpliktelser | | 4 049 | |
| Annen langsiktig gjeld | | | |
| Gjeld til kredittinstitusjoner | 6 | 5 438 135 | 5 908 389 |
| Sum annen langsiktig gjeld | | 5 438 135 | 5 908 389 |
| Sum langsiktig gjeld | | 5 442 184 | 5 908 389 |
| Kortsiktig gjeld | | | |
| Kassekreditt (Limit 750.000) | 6 | | |
| Leverandørgjeld | | 492 692 | 1 948 253 |
| Betalbar skatt | 4 | | 121 018 |
| Skyldig offentlige avgifter | | 563 681 | 76 412 |
| Annen kortsiktig gjeld | | 644 257 | 736 550 |
| Sum kortsiktig gjeld | | 1 700 631 | 2 882 232 |
| Sum gjeld | | 7 142 814 | 8 790 621 |
| SUM EGENKAPITAL OG GJELD | | 13 253 596 | 14 722 369 |



Brønnøysundregistrene

ÅRSREGNSKAP FOR REGNSKAPSÅRET 2020 - GENERELL INFORMASJON

Journalnummer: 2021 772521

Enheten

Organisasjonsnummer: 980 899 993
Organisasjonsform: Aksjeselskap
Foretaksnavn: ANTONS HAGESENTER AS
Forretningsadresse: Langfjordveien 5
9910 BJØRNEVATN

Regnskapsår

Årsregnskapets periode: 01.01.2020 - 31.12.2020

Konsern

Morselskap i konsern: Nei

Regnskapsregler

Regler for små foretak benyttet: Ja
Benyttet ved utarbeidelsen av
årsregnskapet til selskapet: Regnskapslovens alminnelige regler

Årsregnskapet fastsatt av kompetent organ

Bekreftet av representant for selskapet: Audun Falle
Dato for fastsettelse av årsregnskapet: 18.08.2021

Revisjon

Årsregnskapet er utarbeidet av ekstern
autorisert regnskapsfører: Ja
Ekstern autorisert regnskapsfører har i
løpet av regnskapsåret bistått ved den
løpende regnskapsføringen eller utført
andre tjenester for selskapet enn å
utarbeide årsregnskapet: Ja

Grunnlag for avgivelse

År 2020: Årsregnskap er elektronisk innlevert.
År 2019: Tall er hentet fra elektronisk innlevert årsregnskap fra 2020.

Det er ikke krav til at årsregnskapet m.v. som sendes til Regnskapsregisteret er undertegnet. Kontrollen på at dette er utført ligger hos revisor/enhetens øverste organ. Sikkerheten ivaretas ved at innsender har rolle/rettighet for innsending av årsregnskapet via Altinn, og ved at det bekreftes at årsregnskapet er fastsatt av kompetent organ.

Brønnøysundregistrene, 05.10.2021

Brønnøysundregistrene
Postadresse: Postboks 900, 8910 Brønnøysund
Telefon: 75 00 75 00
E-post: firmapost@brreg.no Internett: www.brreg.no
Organisasjonsnummer: 974 760 673



Organisasjonsnr: 980 899 993
ANTONS HAGESENTER AS

RESULTATREGNSKAP

| Beløp i: NOK | Note | 2020 | 2019 |
|---|-------------|-------------------|-------------------|
| RESULTATREGNSKAP | | | |
| Inntekter | | | |
| Salgsinntekt | | 15 492 942 | 15 230 267 |
| Annen driftsinntekt | | 332 000 | |
| Sum inntekter | | 15 824 942 | 15 230 267 |
| Kostnader | | | |
| Varekostnad | | 6 939 809 | 6 909 074 |
| Lønnskostnader | 2 | 5 951 927 | 5 899 705 |
| Ordinære avskrivninger | 3 | 467 684 | 257 463 |
| Annen driftskostnad | 2 | 2 008 640 | 1 469 086 |
| Sum kostnader | | 15 368 060 | 14 535 328 |
| Driftsresultat | | 456 882 | 694 939 |
| Finansinntekter og finanskostnader | | | |
| Annen renteinntekt | | 744 | 2 329 |
| Annen finansinntekt | | | 2 003 |
| Sum finansinntekter | | 744 | 4 332 |
| Annen rentekostnad | | 259 262 | 224 553 |
| Annen finanskostnad | | 15 281 | 3 458 |
| Sum finanskostnader | | 274 543 | 228 012 |
| Netto finans | | -273 799 | -223 679 |
| Ordinært resultat før skattekostnad | | | |
| Skattekostnad | 4 | 4 049 | 121 018 |
| Ordinært resultat etter skattekostnad | | 179 034 | 350 242 |
| Årsresultat | | 179 034 | 350 242 |
| Årsresultat etter minoritetsinteresser | | 179 034 | 350 242 |
| Totalresultat | | 179 034 | 350 242 |
| Overføringer og disponeringer | | | |
| Avsatt til annen egenkapital | | 179 034 | 350 242 |
| Sum overføringer og disponeringer | | 179 034 | 350 242 |



Organisasjonsnr: 980 899 993
ANTONS HAGESENTER AS

BALANSE

| Beløp i: NOK | Note | 2020 | 2019 |
|--|------|-------------------|-------------------|
| BALANSE - EIENDELER | | | |
| Anleggsmidler | | | |
| Immaterielle eiendeler | | | |
| Utsatt skattefordel | 4 | | |
| Varige driftsmidler | | | |
| Bygninger | 3, 6 | 5 970 105 | 4 981 416 |
| Maskiner og inventar | 3, 6 | 418 698 | 391 065 |
| Sum varige driftsmidler | | 6 388 804 | 5 372 481 |
| Finansielle anleggsmidler | | | |
| Andre aksjer | 8 | 10 000 | 10 000 |
| Sum finansielle anleggsmidler | | 10 000 | 10 000 |
| Sum anleggsmidler | | 6 398 804 | 5 382 481 |
| Omløpsmidler | | | |
| Varer | | | |
| Sum varer | 6 | 3 168 752 | 3 139 105 |
| Fordringer | | | |
| Kundefordringer | 6 | 1 112 551 | 1 101 425 |
| Andre kortsiktige fordringer | | 7 797 | 33 750 |
| Sum fordringer | | 1 120 348 | 1 135 175 |
| Bankinnskudd, kontanter og lignende | | | |
| Bankinnskudd og kontanter | 7 | 2 565 693 | 5 065 608 |
| Sum bankinnskudd, kontanter og lignende | | 2 565 693 | 5 065 608 |
| Sum omløpsmidler | | 6 854 792 | 9 339 888 |
| SUM EIENDELER | | 13 253 596 | 14 722 369 |
| BALANSE - EGENKAPITAL OG GJELD | | | |
| Egenkapital | | | |
| Innskutt egenkapital | | | |
| Aksjekapital | 5, 9 | 200 000 | 200 000 |
| Sum innskutt egenkapital | | 200 000 | 200 000 |
| Opptjent egenkapital | | | |
| Annen egenkapital | 9 | 5 910 782 | 5 731 748 |
| Sum opptjent egenkapital | | 5 910 782 | 5 731 748 |



| | | | |
|--|---|-------------------|-------------------|
| Sum egenkapital | | 6 110 782 | 5 931 748 |
| Gjeld | | | |
| Langsiktig gjeld | | | |
| Utsatt skatt | 4 | 4 049 | |
| Sum avsetninger for forpliktelseser | | 4 049 | |
| Annen langsiktig gjeld | | | |
| Gjeld til kredittinstitusjoner | 6 | 5 438 135 | 5 908 389 |
| Sum annen langsiktig gjeld | | 5 438 135 | 5 908 389 |
| Sum langsiktig gjeld | | 5 442 184 | 5 908 389 |
| Kortsiktig gjeld | | | |
| Kassekreditt (Limit 750.000) | 6 | | |
| Leverandørgjeld | | 492 692 | 1 948 253 |
| Betalbar skatt | 4 | | 121 018 |
| Skyldig offentlige avgifter | | 563 681 | 76 412 |
| Annen kortsiktig gjeld | | 644 257 | 736 550 |
| Sum kortsiktig gjeld | | 1 700 631 | 2 882 232 |
| Sum gjeld | | 7 142 814 | 8 790 621 |
| SUM EGENKAPITAL OG GJELD | | 13 253 596 | 14 722 369 |



Organisasjonsnr: 980 899 993
ANTONS HAGESENTER AS

NOTEOPPLYSNINGER - SELSKAP - alle poster oppgitt i hele tall

Note

Antall årsverk i regnskapsåret

Virksomheten har hatt følgende antall årsverk:
14.00



Tel: 91 54 42 05
Tel: 90 88 59 25
Tel: 93 45 89 98
od@drevisjon.no
mm@drevisjon.no
bd@drevisjon.no

Degerstrøms Revisjon AS
Dr. Wessels Gate 10
9900 Kirkenes
Foretaksregisteret: NO 911 879 999 MVA
www.drevisjon.no

Til generalforsamlingen i Antons Hagesenter AS

Uavhengig revisors beretning

Uttalelse om revisjonen av årsregnskapet

Konklusjon

Vi har revidert Antons Hagesenter AS' årsregnskap som viser et overskudd på kr. 179.034. Årsregnskapet består av balanse per 31. desember 2020, resultatregnskap for regnskapsåret avsluttet per denne datoen og noter til årsregnskapet, herunder et sammendrag av viktige regnskapsprinsipper.

Etter vår mening er det medfølgende årsregnskapet avgitt i samsvar med lov og forskrifter og gir et rettviseende bilde av selskapets finansielle stilling per 31. desember 2020, og av dets resultater for regnskapsåret avsluttet per denne datoen i samsvar med regnskapslovens regler og god regnskapsskikk i Norge.

Grunnlag for konklusjonen

Vi har gjennomført revisjonen i samsvar med lov, forskrift og god revisjonsskikk i Norge, herunder de internasjonale revisjonsstandardene International Standards on Auditing (ISA-ene). Våre oppgaver og plikter i henhold til disse standardene er beskrevet i Revisors oppgaver og plikter ved revisjon av årsregnskapet. Vi er uavhengige av selskapet slik det kreves i lov og forskrift, og har overholdt våre øvrige etiske forpliktelser i samsvar med disse kravene. Etter vår oppfatning er innhentet revisjonsbevis tilstrekkelig og hensiktsmessig som grunnlag for vår konklusjon.

Styrets og daglig leders ansvar for årsregnskapet

Styret og daglig leder (ledelsen) er ansvarlig for å utarbeide årsregnskapet i samsvar med lov og forskrifter, herunder for at det gir et rettviseende bilde i samsvar med regnskapslovens regler og god regnskapsskikk i Norge. Ledelsen er også ansvarlig for slik internkontroll som den finner nødvendig for å kunne utarbeide et årsregnskap som ikke inneholder vesentlig feilinformasjon, verken som følge av misligheter eller utilsiktede feil.

Ved utarbeidelsen av årsregnskapet må ledelsen ta standpunkt til selskapets evne til fortsatt drift og opplyse om forhold av betydning for fortsatt drift. Forutsetningen om fortsatt drift skal legges til grunn for årsregnskapet så lenge det ikke er sannsynlig at virksomheten vil bli avvirket.

Revisors oppgaver og plikter ved revisjonen av årsregnskapet

Vårt mål med revisjonen er å oppnå betryggende sikkerhet for at årsregnskapet som helhet ikke inneholder vesentlig feilinformasjon, verken som følge av misligheter eller utilsiktede feil, og å avgi en



revisjonsberetning som inneholder vår konklusjon. Betyggende sikkerhet er en høy grad av sikkerhet, men ingen garanti for at en revisjon utført i samsvar med lov, forskrift og god revisjonsskikk i Norge, herunder ISA-ene, alltid vil avdekke vesentlig feilinformasjon som eksisterer. Feilinformasjon kan oppstå som følge av misligheter eller utilsiktede feil. Feilinformasjon blir vurdert som vesentlig dersom den enkeltvis eller samlet med rimelighet kan forventes å påvirke økonomiske beslutninger som brukerne foretar basert på årsregnskapet.


For videre beskrivelse av revisors oppgaver og plikter vises det til: <https://revisorforeningen.no/revisjonsberetninger>

Uttalelse om andre lovmessige krav

Konklusjon om registrering og dokumentasjon

Basert på vår revisjon av årsregnskapet som beskrevet ovenfor, og kontrollhandlinger vi har funnet nødvendig i henhold til internasjonal standard for attestasjonsoppdrag (ISAE) 3000 «Attestasjonsoppdrag som ikke er revisjon eller forenklet revisorkontroll av historisk finansiell informasjon», mener vi at ledelsen har oppfylt sin plikt til å sørge for ordentlig og oversiktlig registrering og dokumentasjon av selskapets regnskapsopplysninger i samsvar med lov og god bokføringskikk i Norge.

Kirkenes, 18. august 2021
Degerstrøms Revisjon AS



Ørjan Mjøsund Degerstrøm
Statsautorisert revisor

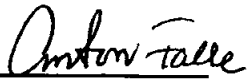




| Resultatregnskap | | | |
|--|-------------|--------------------------|--------------------------|
| Antons Hagesenter AS | | | |
| Driftsinntekter og driftskostnader | Note | 2020 | 2019 |
| Salgsinntekt | | 15 492 942 | 15 230 267 |
| Annen driftsinntekt | | 332 000 | 0 |
| Sum driftsinntekter | | <u>15 824 942</u> | <u>15 230 267</u> |
| Varekostnad | | 6 939 809 | 6 909 074 |
| Lønnskostnader | 2 | 5 951 927 | 5 899 705 |
| Ordinære avskrivninger | 3 | 467 684 | 257 463 |
| Annen driftskostnad | 2 | 2 008 640 | 1 469 086 |
| Sum driftskostnader | | <u>15 368 060</u> | <u>14 535 328</u> |
| Driftsresultat | | <u>456 882</u> | <u>694 939</u> |
| Finansinntekter og finanskostnader | | | |
| Renteinntekt | | 744 | 2 329 |
| Annen finansinntekt | | 0 | 2 003 |
| Rentekostnad | | 259 262 | 224 553 |
| Annen finanskostnad | | 15 281 | 3 458 |
| Resultat av finansposter | | <u>-273 799</u> | <u>-223 679</u> |
| Ordinært resultat før skattekostnad | | <u>183 083</u> | <u>471 260</u> |
| Skattekostnad | 4 | 4 049 | 121 018 |
| Ordinært resultat | | <u>179 034</u> | <u>350 242</u> |
| Årsresultat | | <u>179 034</u> | <u>350 242</u> |
| Overføringer | | | |
| Avsatt til annen egenkapital | | 179 034 | 350 242 |
| Sum overføringer | | <u>179 034</u> | <u>350 242</u> |



| Balanse | | | |
|--------------------------------------|-------------|--------------------------|--------------------------|
| Antons Hagesenter AS | | | |
| Eiendeler | Note | 2020 | 2019 |
| Anleggsmidler | | | |
| Varige driftsmidler | | | |
| Bygninger | 3, 6 | 5 970 105 | 4 981 416 |
| Maskiner og inventar | 3, 6 | 418 698 | 391 065 |
| Sum varige driftsmidler | | <u>6 388 804</u> | <u>5 372 481</u> |
| Finansielle driftsmidler | | | |
| Andre aksjer | 8 | 10 000 | 10 000 |
| Sum finansielle anleggsmidler | | <u>10 000</u> | <u>10 000</u> |
| Sum anleggsmidler | | <u>6 398 804</u> | <u>5 382 481</u> |
| Omløpsmidler | | | |
| Varelager | 6 | 3 168 752 | 3 139 105 |
| Fordringer | | | |
| Kundefordringer | 6 | 1 112 551 | 1 101 425 |
| Andre kortsiktige fordringer | | 7 797 | 33 750 |
| Sum fordringer | | <u>1 120 348</u> | <u>1 135 175</u> |
| Bankinnskudd og kontanter | 7 | 2 565 693 | 5 065 608 |
| Sum omløpsmidler | | <u>6 854 792</u> | <u>9 339 888</u> |
| Sum eiendeler | | <u>13 253 596</u> | <u>14 722 369</u> |



| Balanse | | | |
|--|--|--|--------------------------|
| Antons Hagesenter AS | | | |
| Egenkapital og gjeld | Note | 2020 | 2019 |
| Innskutt egenkapital | | | |
| Aksjekapital | 5, 9 | <u>200 000</u> | <u>200 000</u> |
| Sum innskutt egenkapital | | <u>200 000</u> | <u>200 000</u> |
| Opptjent egenkapital | | | |
| Annen egenkapital | 9 | <u>5 910 782</u> | <u>5 731 748</u> |
| Sum opptjent egenkapital | | <u>5 910 782</u> | <u>5 731 748</u> |
| Sum egenkapital | | <u>6 110 782</u> | <u>5 931 748</u> |
| Gjeld | | | |
| Avsetning for forpliktelser | | | |
| Utsatt skatt | 4 | <u>4 049</u> | <u>0</u> |
| Sum avsetning for forpliktelser | | <u>4 049</u> | <u>0</u> |
| Annen langsiktig gjeld | | | |
| Gjeld til kredittinstitusjoner | 6 | <u>5 438 135</u> | <u>5 908 389</u> |
| Sum annen langsiktig gjeld | | <u>5 438 135</u> | <u>5 908 389</u> |
| Kortsiktig gjeld | | | |
| Leverandørgjeld | | 492 692 | 1 948 253 |
| Betalbar skatt | 4 | 0 | 121 018 |
| Skyldig offentlige avgifter | | 563 681 | 76 412 |
| Annen kortsiktig gjeld | | <u>644 257</u> | <u>736 550</u> |
| Sum kortsiktig gjeld | | <u>1 700 631</u> | <u>2 882 232</u> |
| Sum gjeld | | <u>7 142 814</u> | <u>8 790 621</u> |
| Sum egenkapital og gjeld | | <u>13 253 596</u> | <u>14 722 369</u> |
| Sandnes, 18.08.2021 Styret i Antons Hagesenter AS | | | |
|  Anton Falle styreleder |  Edla Falle styremedlem |  Audun Falle styremedlem/daglig leder | |
| Antons Hagesenter AS | | Side 2 | |



Noter til regnskapet

Antons Hagesenter AS

Note 1 - Regnskapsprinsipper

Årsregnskapet er satt opp i samsvar med regnskapsloven og god regnskapsskikk for små foretak. Inntekstføring ved salg av varer skjer på leveringstidspunktet. Tjenester inntektsføres etter hvert som de leveres. Anleggsmidler balanseføres til anskaffelseskost, og nedskrives til virkelig verdi når verdifallet forventes ikke å være forbigående. Varige driftsmidler balanseføres til anskaffelseskost med fradrag for årlige avskrivninger etter en avskrivningsplan basert på en økonomisk levetid. Aksjene er vurdert til lavest av anskaffelseskost og virkelig verdi pr. 31.12. Varer er vurdert til det laveste av gjennomsnittlig anskaffelseskost og netto salgsverdi. Kundefordringer og andre fordringer er vurdert til laveste av pålydende og virkelig verdi pr. 31.12.

Note 2 - Ansatte, godtgjørelser m.v.

Lønnskostnader består av følgende poster:

| | 2020 | 2019 |
|------------------------------|------------------|------------------|
| Lønn | 5 761 205 | 5 765 684 |
| Pensjonskostnader | 95 108 | 73 699 |
| Andre lønnsrelaterte ytelser | 43 392 | 60 322 |
| Total lønnskostnader | 5 899 705 | 5 899 705 |
| Antall årsverk | 14 | 14 |

Selskapet er pliktig til å ha tjenstepensjonsordning etter lov om tjenstepensjon. Selskapets pensjonsordning tilfredsstiller kravene i denne lov.

| <u>Godtgjørelser</u> | <u>Daglig leder</u> | <u>Styret</u> |
|----------------------|---------------------|---------------|
| Lønn/honorar | 726.600 | 0 |

Selskapet har ikke utbetalt honorar til styret.

| | |
|--|---------------|
| Revisjonshonorar | |
| Ordinær revisjon | 26 000 |
| Bistand utarbeidelse av regnskap | 3 500 |
| Sum revisjonshonorar | 29 500 |
| Annen bistand herunder utarbeidelse av likningspapirer | 3 500 |



Noter til regnskapet

Antons Hagesenter AS

Note 3 - Varige driftsmidler

| | Maskiner og inventar | Bygninger | Sum |
|-------------------------------|----------------------|-----------|------------|
| Anskaffelseskost 1.1. | 2 941 214 | 6 171 187 | 9 112 401 |
| Tilgang | 203 722 | 1 280 285 | 1 484 007 |
| Avgang | -320 000 | 0 | -320 000 |
| Anskaffelseskost 31.12. | 2 824 936 | 7 451 472 | 10 276 408 |
| Akkumulert avskrivning 31.12. | 2 406 238 | 1 481 367 | 3 887 605 |
| Bokført verdi 31.12. | 418 698 | 5 970 105 | 6 388 803 |
| Årets avskrivning | 176 089 | 291 595 | 467 684 |
| Avskrivningsplan | Lineær | Lineær | |
| Avskrivningssats | 20 – 33 % | 4 % | |
| Økonomisk levetid | 3 – 5 år | 25 år | |

Note 4 - Skatt

Positive midlertidige forskjeller mellom finansregnskapet og skatteregnskapet danner grunnlaget for beregning av utsatt skatt i balansen. Negative midlertidige forskjeller som oppstår fra poster der den regnskapsmessige verdien er lavere enn den skattemessige representerer en fremtidig skattefordel. Det er brukt en skatteprosent på 22 %.

Årets skattegrunnlag:

| | |
|-------------------------------------|----------|
| Ordinært resultat før skattekostnad | 183 083 |
| Permanente forskjeller | 884 |
| Endring midlertidige forskjeller | -213 613 |
| Årets skattemessige resultat | -29 646 |

Positive/-negative forskjeller knyttet til:

| | 31.12.19 | 31.12.20 | Endring |
|---------------------------------------|----------|----------|----------|
| Driftsmidler | -165 562 | 48 050 | -213 612 |
| Grunnlag utsatt skattefordel | -165 562 | 48 050 | -213 612 |
| Fremførbart underskudd | 0 | -29 645 | 29 645 |
| Grunnlag utsatt skattefordel | -165 562 | 18 405 | 183 967 |
| Utsatt skattefordel pr. 31.12. (22 %) | -36 424 | 4 049 | 40 473 |

**Noter til regnskapet**

Antons Hagesenter AS

Årets skattekostnad består av:

| | |
|------------------------|-------|
| Betalbar skatt | 0 |
| Endring i utsatt skatt | 4 049 |
| Sum skattekostnad | 4 049 |

Note 5 - Antall aksjer, aksjeeiere m.v.

| Aksjonærer | Antall aksjer | Eierandel | Stemmeandel |
|-------------|---------------|-----------|------------------------------------|
| Audun Falle | 200 | 100 % | 100 % Styremedlem/ daglig leder |

Aksjekapitalen på kr. 200 000 består av 200 aksjer pålydende kr. 1 000. Det er ikke forskjellige aksjeklasser i selskapet. Selskapet har 1 aksjonær pr 31.12.

Note 6 - Langsiktig gjeld og pantstillelser

| Gjeld som forfaller mer enn 5 år etter regnskapsårets slutt: | 2020 | 2019 |
|--|-------------|-------------|
| Pantelån | 3 782 246 | 4 252 500 |
| Gjeld som er sikret ved pant | 2020 | 2019 |
| Gjeld til kredittinstitusjoner | 5 438 135 | 5 908 389 |
| Balansført verdi av eiendeler pantsatt for egen gjeld | | |
| Bygninger | 5 970 105 | 4 981 416 |
| Maskiner og inventar | 418 698 | 391 065 |
| Varelager | 3 168 752 | 3 139 105 |
| Kundefordringer | 1 112 551 | 1 101 425 |
| Sum | 10 670 106 | 9 613 011 |

Det er stilt garantier på kr. 142 475 til Staten v/forsvarsbygg.

Note 7 - Bundne midler

I posten inngår bundne bankinnskudd med kr. 185 837 vedrørende de ansattes skattetrekk.

Note 8 - Andre aksjer

Selskapet har aksjer i Solhagen AS som er bokført til kostpris kr. 10 000.



Noter til regnskapet

Antons Hagesenter AS

Note 9 - Egenkapital

| | <u>Aksjekapital</u> | <u>Annen egenkapital</u> | <u>Sum</u> |
|--------------------|---------------------|--------------------------|------------|
| Egenkapital 01.01. | 200 000 | 5 731 748 | 5 931 748 |
| Årets resultat | 0 | 179 034 | 179 034 |
| Egenkapital 31.12. | 200 000 | 5 910 782 | 6 110 782 |