



ÅRSREGNSKAPET FOR REGNSKAPSÅRET 2022 - GENERELL INFORMASJON

Enheten

Organisasjonsnummer: 915 003 893
Organisasjonsform: Aksjeselskap
Foretaksnavn: GLASS RESTAURANT AS
Forretningsadresse: Torget 1
6413 MOLDE

Regnskapsår

Årsregnskapets periode: 01.01.2022 - 31.12.2022

Konsern

Morselskap i konsern: Nei

Regnskapsregler

Regler for små foretak benyttet: Ja
Benyttet ved utarbeidelsen av årsregnskapet til selskapet: Regnskapslovens alminnelige regler

Årsregnskapet fastsatt av kompetent organ

Bekreftet av representant for selskapet: Jan Erik Nyland
Dato for fastsettelse av årsregnskapet: 06.06.2023

Grunnlag for avgivelse

År 2022: Årsregnskapet er elektronisk innlevert
År 2021: Tall er hentet fra elektronisk innlevert årsregnskap fra 2022

Det er ikke krav til at årsregnskapet m.v. som sendes til Regnskapsregisteret er undertegnet. Kontrollen på at dette er utført ligger hos revisor/enhetens øverste organ. Sikkerheten ivaretas ved at innsender har rolle/rettighet for innsending av årsregnskapet via Altinn, og ved at det bekreftes at årsregnskapet er fastsatt av kompetent organ.

Brønnøysundregistrene, 21.07.2024



Resultatregnskap

Beløp i: NOK	Note	2022	2021
RESULTATREGNSKAP			
Inntekter			
Salgsinntekt		25 481 190	25 138 696
Annen driftsinntekt		43 956	8 537
Sum inntekter		25 525 146	25 147 233
Kostnader			
Varekostnad		7 503 812	7 287 918
Lønnskostnad		9 370 759	8 432 068
Avskrivning av driftsmidler og immaterielle eiendeler	1	978 846	808 921
Annen driftskostnad		5 970 273	5 632 284
Sum kostnader		23 823 691	22 161 190
Driftsresultat		1 701 455	2 986 044
Finansinntekter og finanskostnader			
Annen renteinntekt		35 671	13 663
Annen finansinntekt			9 803
Sum finansinntekter		35 671	23 466
Annen rentekostnad		132 069	116 364
Annen finanskostnad		34 012	36 651
Sum finanskostnader		166 082	153 015
Netto finans		-130 411	-129 549
Ordinært resultat før skattekostnad		1 571 044	2 856 495
Skattekostnad på resultat	2	346 384	629 198
Ordinært resultat etter skattekostnad		1 224 660	2 227 297
Årsresultat		1 224 660	2 227 297
Årsresultat etter minoritetsinteresser		1 224 660	2 227 297
Totalresultat		1 224 660	2 227 297



Resultatregnskap

Beløp i: NOK	Note	2022	2021
Overføringer og disponeringer			
Ordinært utbytte			2 000 000
Tilleggsutbytte			1 900 000
Avgitt konsernbidrag		391 517	183 188
Avsatt til annen egenkapital		833 143	
Overført fra annen egenkapital			-1 855 891
Sum overføringer og disponeringer	3	1 224 660	2 227 297



Balanse

Beløp i: NOK	Note	2022	2021
BALANSE - EIENDELER			
Anleggsmidler			
Immaterielle eiendeler			
Utsatt skattefordel	2	105 833	120 947
Sum immaterielle eiendeler		105 833	120 947
Varige driftsmidler			
Tomter, bygninger o.a. fast eiendom	1, 4		
Maskiner og anlegg	1, 4		
Skip, rigger, fly og lignende	1, 4		
Driftsløsøre, inventar o.a. utstyr	1, 4	4 723 886	4 784 470
Sum varige driftsmidler	1	4 723 886	4 784 470
Finansielle anleggsmidler			
Lån til foretak i samme konsern	5		
Lån til tilknyttet selskap og felles kontrollert virksomhet	5		
Investeringer i aksjer og andeler		2 000	2 000
Sum finansielle anleggsmidler		2 000	2 000
Sum anleggsmidler		4 831 719	4 907 417
Omløpsmidler			
Varer			
Lager av varer og annen beholdning	4	761 800	597 700
Sum varer		761 800	597 700
Fordringer			
Kundefordringer	4, 5	184 684	704 414
Andre kortsiktige fordringer	5	367 600	274 716
Konsernfordringer	5	1 400 000	75 000
Sum fordringer		1 952 284	1 054 130
Bankinnskudd, kontanter og lignende			
Bankinnskudd, kontanter o.l.		1 501 823	4 885 213
Sum bankinnskudd, kontanter og lignende		1 501 823	4 885 213



Balanse

Beløp i: NOK	Note	2022	2021
Sum omløpsmidler		4 215 908	6 537 044
SUM EIENDELER		9 047 627	11 444 461

BALANSE - EGENKAPITAL OG GJELD

Egenkapital

Innskutt egenkapital

Aksjekapital	3, 6	1 000 000	1 000 000
Beholdning av egne aksjer	3, 6		
Overkurs	3		
Annen innskutt egenkapital	3	236 516	236 516
Sum innskutt egenkapital		1 236 516	1 236 516

Opptjent egenkapital

Annen egenkapital	3	1 586 162	753 019
Udekket tap	3		
Sum opptjent egenkapital		1 586 162	753 019

Sum egenkapital

2 822 678 **1 989 535**

Gjeld

Langsiktig gjeld

Utsatt skatt	2		
Annen langsiktig gjeld			
Gjeld til kredittinstitusjoner	4	2 350 000	3 527 778
Langsiktig konserngjeld	5		
Sum annen langsiktig gjeld		2 350 000	3 527 778

Sum langsiktig gjeld

2 350 000 **3 527 778**

Kortsiktig gjeld

Gjeld til kredittinstitusjoner	4		
Leverandørgjeld	5	652 037	522 425
Betalbar skatt	2	220 858	535 430
Skyldig offentlige avgifter		906 373	893 505
Utbytte	5		2 000 000



Balanse

Beløp i: NOK	Note	2022	2021
Kortsiktig konserngjeld	5	501 945	234 856
Annen kortsiktig gjeld		1 593 737	1 740 932
Sum kortsiktig gjeld		3 874 950	5 927 148
Sum gjeld		6 224 950	9 454 926
SUM EGENKAPITAL OG GJELD		9 047 627	11 444 461



Brønnøysundregistrene

ÅRSREGNSKAP FOR REGNSKAPSÅRET 2022 - GENERELL INFORMASJON

Journalnummer: 2023 602179

Enheten

Organisasjonsnummer: 915 003 893
Organisasjonsform: Aksjeselskap
Foretaksnavn: GLASS RESTAURANT AS
Forretningsadresse: Torget 1
6413 MOLDE

Regnskapsår

Årsregnskapets periode: 01.01.2022 - 31.12.2022

Konsern

Morselskap i konsern: Nei

Regnskapsregler

Regler for små foretak benyttet: Ja
Benyttet ved utarbeidelsen av
årsregnskapet til selskapet: Regnskapslovens alminnelige regler

Årsregnskapet fastsatt av kompetent organ

Bekreftet av representant for selskapet: Jan Erik Nyland
Dato for fastsettelse av årsregnskapet: 06.06.2023

Revisjon

Årsregnskapet er utarbeidet av ekstern
autorisert regnskapsfører: Ja
Ekstern autorisert regnskapsfører har i
løpet av regnskapsåret bistått ved den
løpende regnskapsføringen eller utført
andre tjenester for selskapet enn å
utarbeide årsregnskapet: Ja

Grunnlag for avgivelse

År 2022: Årsregnskap er elektronisk innlevert.
År 2021: Tall er hentet fra elektronisk innlevert årsregnskap fra 2022.

Det er ikke krav til at årsregnskapet m.v. som sendes til Regnskapsregisteret er undertegnet. Kontrollen på at dette er utført ligger hos revisor/enhetens øverste organ. Sikkerheten ivaretas ved at innsender har rolle/rettighet for innsending av årsregnskapet via Altinn, og ved at det bekreftes at årsregnskapet er fastsatt av kompetent organ.

Brønnøysundregistrene, 24.07.2023

Brønnøysundregistrene
Postadresse: Postboks 900, 8910 Brønnøysund
Telefon: 75 00 75 00
E-post: firmapost@brreg.no Internett: www.brreg.no
Organisasjonsnummer: 974 760 673



Organisasjonsnr: 915 003 893
GLASS RESTAURANT AS

RESULTATREGNSKAP

Beløp i: NOK	Note	2022	2021
RESULTATREGNSKAP			
Inntekter			
Salgsinntekt		25 481 190	25 138 696
Annen driftsinntekt		43 956	8 537
Sum inntekter		25 525 146	25 147 233
Kostnader			
Varekostnad		7 503 812	7 287 918
Lønnskostnad		9 370 759	8 432 068
Avskrivning av driftsmidler og immaterielle eiendeler	1	978 846	808 921
Annen driftskostnad		5 970 273	5 632 284
Sum kostnader		23 823 691	22 161 190
Driftsresultat		1 701 455	2 986 044
Finansinntekter og finanskostnader			
Annen renteinntekt		35 671	13 663
Annen finansinntekt			9 803
Sum finansinntekter		35 671	23 466
Annen rentekostnad		132 069	116 364
Annen finanskostnad		34 012	36 651
Sum finanskostnader		166 082	153 015
Netto finans		-130 411	-129 549
Ordinært resultat før skattekostnad			
Ordinært resultat før skattekostnad		1 571 044	2 856 495
Skattekostnad på resultat	2	346 384	629 198
Ordinært resultat etter skattekostnad		1 224 660	2 227 297
Årsresultat		1 224 660	2 227 297
Årsresultat etter minoritetsinteresser		1 224 660	2 227 297
Totalresultat		1 224 660	2 227 297
Overføringer og disponeringer			
Ordinært utbytte			2 000 000
Tilleggsutbytte			1 900 000
Avgitt konsernbidrag		391 517	183 188
Avsatt til annen egenkapital		833 143	



Overført fra annen egenkapital			-1 855 891
Sum overføringer og disponeringer	3	1 224 660	2 227 297



Organisasjonsnr: 915 003 893
GLASS RESTAURANT AS

BALANSE

Beløp i: NOK	Note	2022	2021
BALANSE - EIENDELER			
Anleggsmidler			
Immaterielle eiendeler			
Utsatt skattefordel	2	105 833	120 947
Sum immaterielle eiendeler		105 833	120 947
Varige driftsmidler			
Tomter, bygninger o.a. fast eiendom	1, 4		
Maskiner og anlegg	1, 4		
Skip, rigger, fly og lignende	1, 4		
Driftsløsøre, inventar o. a. utstyr	1, 4	4 723 886	4 784 470
Sum varige driftsmidler	1	4 723 886	4 784 470
Finansielle anleggsmidler			
Lån til foretak i samme konsern	5		
Lån til tilknyttet selskap og felles kontrollert virksomhet	5		
Investeringer i aksjer og andeler		2 000	2 000
Sum finansielle anleggsmidler		2 000	2 000
Sum anleggsmidler		4 831 719	4 907 417
Omløpsmidler			
Varer			
Lager av varer og annen beholdning	4	761 800	597 700
Sum varer		761 800	597 700
Fordringer			
Kundefordringer	4, 5	184 684	704 414
Andre kortsiktige fordringer	5	367 600	274 716
Konsernfordringer	5	1 400 000	75 000
Sum fordringer		1 952 284	1 054 130
Bankinnskudd, kontanter og lignende			
Bankinnskudd, kontanter o. l.		1 501 823	4 885 213
Sum bankinnskudd, kontanter og lignende		1 501 823	4 885 213



Sum omløpsmidler		4 215 908	6 537 044
SUM EIENDELER		9 047 627	11 444 461
BALANSE - EGENKAPITAL OG GJELD			
Egenkapital			
Innskutt egenkapital			
Aksjekapital	3, 6	1 000 000	1 000 000
Beholdning av egne aksjer	3, 6		
Overkurs	3		
Annen innskutt egenkapital	3	236 516	236 516
Sum innskutt egenkapital		1 236 516	1 236 516
Opptjent egenkapital			
Annen egenkapital	3	1 586 162	753 019
Udekket tap	3		
Sum opptjent egenkapital		1 586 162	753 019
Sum egenkapital		2 822 678	1 989 535
Gjeld			
Langsiktig gjeld			
Utsatt skatt	2		
Annen langsiktig gjeld			
Gjeld til			
kredittinstitusjoner	4	2 350 000	3 527 778
Langsiktig konserngjeld	5		
Sum annen langsiktig gjeld		2 350 000	3 527 778
Sum langsiktig gjeld		2 350 000	3 527 778
Kortsiktig gjeld			
Gjeld til			
kredittinstitusjoner	4		
Leverandørgjeld	5	652 037	522 425
Betalbar skatt	2	220 858	535 430
Skyldig offentlige avgifter		906 373	893 505
Utbytte	5		2 000 000
Kortsiktig konserngjeld	5	501 945	234 856
Annen kortsiktig gjeld		1 593 737	1 740 932
Sum kortsiktig gjeld		3 874 950	5 927 148
Sum gjeld		6 224 950	9 454 926
SUM EGENKAPITAL OG GJELD		9 047 627	11 444 461



Organisasjonsnr: 915 003 893
GLASS RESTAURANT AS

NOTEOPPLYSNINGER - SELSKAP - alle poster oppgitt i hele tall

Note
0

Antall årsverk i regnskapsåret
18.00

Sum Beløp

Balanseført verdi 31.12. Varige driftsmidler Immaterielle eiend.

Konsernregnskap

Morselskapet sitt navn

Forretningskontor for morselskapet

Begrunnelse for at datterselskap er utelatt fra konsolideringen

Samlet beløp - tilknyttet selskap Årets Fjorårets

Samlet beløp - foretak i samme konsern Årets Fjorårets

Samlet beløp - foretak i samme konsern Årets Fjorårets

Samlet beløp - felles kontrollert virksomhet Årets Fjorårets

Pantstillelse Beløp

Beholdning av egne aksjer Antall Pålydende Andel av aksjek.

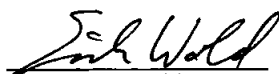


Balanse

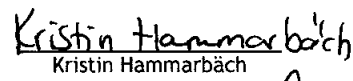
Glass Restaurant AS


Egenkapital og gjeld	Note	2022	2021
Egenkapital			
<i>Innskutt egenkapital</i>			
Aksjekapital	3, 6	1 000 000	1 000 000
Annen innskutt egenkapital	3	236 516	236 516
Sum innskutt egenkapital		1 236 516	1 236 516
<i>Opptjent egenkapital</i>			
Annen egenkapital	3	1 586 162	753 019
Sum opptjent egenkapital		1 586 162	753 019
Sum egenkapital		2 822 678	1 989 535
Gjeld			
<i>Annen langsiktig gjeld</i>			
Gjeld til kredittinstitusjoner	4	2 350 000	3 527 778
Sum annen langsiktig gjeld		2 350 000	3 527 778
<i>Kortsiktig gjeld</i>			
Leverandørgjeld	5	652 037	522 425
Betalbar skatt	2	220 858	535 430
Skyldig offentlige avgifter		906 373	893 505
Utbytte	5	0	2 000 000
Kortsiktig konserngjeld	5	501 945	234 856
Annen kortsiktig gjeld		1 593 737	1 740 932
Sum kortsiktig gjeld		3 874 950	5 927 148
Sum gjeld		6 224 950	9 454 926
Sum egenkapital og gjeld		9 047 627	11 444 461


Molde, 06.06.2023
Styret i Glass Restaurant AS

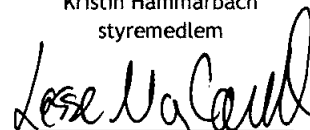

Erik Wold
styreleder


Jan Erik Nyland
daglig leder


Kristin Hammarbäch
styremedlem


Joackim Solberg Beenfeldt
Styremedlem fra ansatte


Tore Bokstap
styremedlem


Lasse Hestad Nyland
styremedlem



BDO AS
Nøisomhed
Serviceboks 15
6405 Molde

Uavhengig revisors beretning

Til generalforsamlingen i Glass Restaurant AS

Konklusjon

Vi har revidert årsregnskapet til Glass Restaurant AS.

Årsregnskapet består av:

- Balanse per 31. desember 2022
- Resultatregnskap for 2022
- Noter til årsregnskapet, herunder et sammendrag av viktige regnskapsprinsipper.

Etter vår mening:

- Oppfyller årsregnskapet gjeldende lovkrav, og
- Gir årsregnskapet et rettviseende bilde av selskapets finansielle stilling per 31. desember 2022 og av dets resultater for regnskapsåret avsluttet per denne datoen i samsvar med regnskapslovens regler og god regnskapsskikk i Norge.

Grunnlag for konklusjonen

Vi har gjennomført revisjonen i samsvar med International Standards on Auditing (ISA-ene). Våre oppgaver og plikter i henhold til disse standardene er beskrevet nedenfor under Revisors oppgaver og plikter ved revisjonen av årsregnskapet. Vi er uavhengige av selskapet i samsvar med kravene i relevante lover og forskrifter i Norge og International Code of Ethics for Professional Accountants (inkludert internasjonale uavhengighetsstandarder) utstedt av International Ethics Standards Board for Accountants (IESBA-reglene), og vi har overholdt våre øvrige etiske forpliktelser i samsvar med disse kravene. Innhentet revisjonsbevis er etter vår vurdering tilstrekkelig og hensiktsmessig som grunnlag for vår konklusjon.

Styret og daglig leders ansvar for årsregnskapet

Styret og daglig leder (ledelsen) er ansvarlig for å utarbeide årsregnskapet og for at det gir et rettviseende bilde i samsvar med regnskapslovens regler og god regnskapsskikk i Norge. Ledelsen er også ansvarlig for slik intern kontroll som den finner nødvendig for å kunne utarbeide et årsregnskap som ikke inneholder vesentlig feilinformasjon, verken som følge av misligheter eller utilsiktede feil.

Ved utarbeidelsen av årsregnskapet må ledelsen ta standpunkt til selskapets evne til fortsatt drift og opplyse om forhold av betydning for fortsatt drift. Forutsetningen om fortsatt drift skal legges til grunn for årsregnskapet så lenge det ikke er sannsynlig at virksomheten vil bli avviklet.

Revisors oppgaver og plikter ved revisjonen av årsregnskapet

Vårt mål er å oppnå betryggende sikkerhet for at årsregnskapet som helhet ikke inneholder vesentlig feilinformasjon, verken som følge av misligheter eller utilsiktede feil, og å avgi en revisjonsberetning som inneholder vår konklusjon. Betryggende sikkerhet er en høy grad av sikkerhet, men ingen garanti for at en revisjon utført i samsvar med ISA-ene, alltid vil avdekke vesentlig feilinformasjon. Feilinformasjon kan oppstå som følge av misligheter eller utilsiktede feil. Feilinformasjon er å anse som vesentlig dersom den enkeltvis eller samlet med rimelighet kan forventes å påvirke de økonomiske beslutningene som brukerne foretar på grunnlag av årsregnskapet.



For videre beskrivelse av revisors oppgaver og plikter vises det til:
<https://revisorforeningen.no/revisjonsberetninger>

Molde, 8. juni 2023
BDO AS

Roald Viken
statsautorisert revisor



Årsregnskap 2022 Glass Restaurant AS

Organisasjonsnr: 915 003 893



Resultatregnskap

Glass Restaurant AS

Driftsinntekter og driftskostnader	Note	2022	2021
Salgsinntekt		25 481 190	25 138 696
Annen driftsinntekt		43 956	8 537
Sum driftsinntekter		25 525 146	25 147 233
Varekostnad		7 503 812	7 287 918
Lønnskostnad		9 370 759	8 432 068
Avskrivning av driftsmidler og immaterielle eiendeler	1	978 846	808 921
Annen driftskostnad		5 970 273	5 632 284
Sum driftskostnader		23 823 691	22 161 190
Driftsresultat		1 701 455	2 986 044
Finansinntekter og finanskostnader			
Annen renteinntekt		35 671	13 663
Annen finansinntekt		0	9 803
Annen rentekostnad		132 069	116 364
Annen finanskostnad		34 012	36 651
Resultat av finansposter		-130 411	-129 549
Resultat før skattekostnad		1 571 044	2 856 495
Skattekostnad på resultat	2	346 384	629 198
Årsresultat		1 224 660	2 227 297
Overføringer			
Avsatt til utbytte		0	2 000 000
Tilleggsutbytte		0	1 900 000
Avsatt konsernbidrag		391 517	183 188
Avsatt til annen egenkapital		833 143	0
Overført fra annen egenkapital		0	1 855 891
Sum overføringer	3	1 224 660	2 227 297



Balanse
Glass Restaurant AS

Eiendeler	Note	2022	2021
Anleggsmidler			
<i>Immaterielle eiendeler</i>			
Utsatt skattefordel	2	105 833	120 947
Sum immaterielle eiendeler		105 833	120 947
<i>Varige driftsmidler</i>			
Driftsløsøre, inventar o.a. utstyr	1, 4	4 723 886	4 784 470
Sum varige driftsmidler	1	4 723 886	4 784 470
<i>Finansielle anleggsmidler</i>			
Investeringer i aksjer og andeler		2 000	2 000
Sum finansielle anleggsmidler		2 000	2 000
Sum anleggsmidler		4 831 719	4 907 417
Omløpsmidler			
<i>Varer</i>			
Lager av varer og annen beholdning	4	761 800	597 700
Sum varer		761 800	597 700
<i>Fordringer</i>			
Kundefordringer	4, 5	184 684	704 414
Andre kortsiktige fordringer	5	367 600	274 716
Konsernfordringer	5	1 400 000	75 000
Sum fordringer		1 952 284	1 054 130
<i>Bankinnskudd, kontanter o.l</i>			
Bankinnskudd, kontanter o.l.		1 501 823	4 885 213
Sum bankinnskudd, kontanter o.l		1 501 823	4 885 213
Sum omløpsmidler		4 215 908	6 537 044
Sum eiendeler		9 047 627	11 444 461



Balanse
Glass Restaurant AS

Egenkapital og gjeld	Note	2022	2021
Egenkapital			
<i>Innskutt egenkapital</i>			
Aksjekapital	3, 6	1 000 000	1 000 000
Annen innskutt egenkapital	3	236 516	236 516
Sum innskutt egenkapital		1 236 516	1 236 516
<i>Opptjent egenkapital</i>			
Annen egenkapital	3	1 586 162	753 019
Sum opptjent egenkapital		1 586 162	753 019
Sum egenkapital		2 822 678	1 989 535
Gjeld			
<i>Annen langsiktig gjeld</i>			
Gjeld til kredittinstitusjoner	4	2 350 000	3 527 778
Sum annen langsiktig gjeld		2 350 000	3 527 778
<i>Kortsiktig gjeld</i>			
Leverandørgjeld	5	652 037	522 425
Betalbar skatt	2	220 858	535 430
Skyldig offentlige avgifter		906 373	893 505
Utbytte	5	0	2 000 000
Kortsiktig konserngjeld	5	501 945	234 856
Annen kortsiktig gjeld		1 593 737	1 740 932
Sum kortsiktig gjeld		3 874 950	5 927 148
Sum gjeld		6 224 950	9 454 926
Sum egenkapital og gjeld		9 047 627	11 444 461

Molde, 06.06.2023
Styret i Glass Restaurant AS

Erik Wold
styreleder

Jan Erik Nyland
daglig leder

Kristin Hammarbäch
styremedlem

Joackim Solberg Beenfeldt
Styremedlem fra ansatte

Tore Boksasp
styremedlem

Lasse Hestad Nyland
styremedlem



Noter til regnskapet 2022

Regnskapsprinsipper

Årsregnskapet er satt opp i samsvar med regnskapsloven og god regnskapsskikk. Forutsetningen om fortsatt drift er lagt til grunn ved utarbeidelsen.

Salgsinntekter

Inntekter ved salg av varer og tjenester vurderes til virkelig verdi av vederlaget, netto etter fradrag for merverdiavgift, returer, rabatter og andre avslag. Inntektsføring ved salg av varer skjer på leveringstidspunktet. Salg av tjenester inntektsføres etter hvert som de er levert.

Kostnader

Kostnader medtas etter sammenstillingsprinsippet, dvs. at kostnader medtas i samme periode som tilhørende inntekt inntektsføres.

Klassifisering og vurdering av balanseposter

Eiendeler bestemt til varig eie eller bruk er klassifisert som anleggsmidler. Anleggsmidler er vurdert til anskaffelseskost. Omløpsmidler og kortsiktig gjeld omfatter normalt poster som forfaller til betaling innen ett år etter balansedagen, samt poster som knytter seg til varekretsløpet. Omløpsmidler vurderes til laveste verdi av anskaffelseskost og antatt virkelig verdi. Fordringer klassifiseres som omløpsmidler hvis de skal tilbakebetales i løpet av ett år. For gjeld er analoge kriterier lagt til grunn. Første års avdrag på langsiktige fordringer og langsiktig gjeld klassifiseres likevel ikke som omløpsmiddel og kortsiktig gjeld.

Varige driftsmidler

Varige driftsmidler balanseføres og avskrives lineært til restverdi over driftsmidlenes forventede utnyttbare levetid. Ved endring i avskrivningsplan fordeles virkningen over gjenværende avskrivningstid ("knekkpunktmetoden"). Vedlikehold av driftsmidler kostnadsføres løpende. Påkostninger eller forbedringer tillegges driftsmidlets kostpris og avskrives i takt med driftsmidlet. Skillet mellom vedlikehold og påkostning/forbedring regnes i forhold til driftsmidlets stand ved kjøp av driftsmidlet. Tomter avskrives ikke.

Nedskrivning av anleggsmidler

Ved indikasjon på at balanseført verdi av et anleggsmiddel er høyere enn virkelig verdi, foretas det test for verdifall. Testen foretas for det laveste nivå av anleggsmidler som har selvstendige kontantstrømmer. Hvis balanseført verdi er høyere enn både salgsverdi og gjenvinnbart beløp, foretas det nedskrivning til det høyeste av salgsverdi og gjenvinnbart beløp. Gjenvinnbart beløp er det høyeste av netto salgsverdi og bruksverdi. Bruksverdi er nåverdi av fremtidige kontantstrømmer knyttet til eiendelen. Tidligere nedskrivninger, med unntak for nedskrivning av goodwill, reverseres hvis grunnlaget for nedskrivningen ikke lenger er til stede.

Varer

Lager av innkjøpte varer er vurdert til det laveste av anskaffelseskost og netto salgsverdi.

Fordringer

Kundefordringer og andre fordringer er oppført i balansen til pålydende etter fradrag for avsetning til forventet tap. Avsetning for tap gjøres på grunnlag av individuelle vurderinger av de enkelte fordringene. I tillegg gjøres det for øvrige kundefordringer en uspesifisert avsetning for å dekke antatt tap.

Skatt

Skattekostnaden i resultatregnskapet omfatter både periodens betalbare skatt og endring i utsatt skatt. Utsatt skatt beregnes med 22 % på grunnlag av de midlertidige forskjeller som eksisterer mellom regnskapsmessige og skattemessige verdier, samt eventuelt ligningsmessig underskudd til fremføring ved utgangen av regnskapsåret. Skatteøkende og skattereduserende midlertidige forskjeller som reverserer eller kan reversere i samme periode er utlignet og nettoført.

Antall årsverk

Selskapet har i løpet av regnskapsåret sysselsatt 17 årsverk.



Noter til regnskapet 2022

Note 1 Anleggsmidler

	Driftsløsøre, inventar ol.	Sum
Anskaffelseskost pr. 01.01.22	9 155 391	9 155 391
+ Tilgang kjøpte driftsmidler	918 263	918 263
= Anskaffelseskost 31.12.22	10 073 654	10 073 654
Akkumulerte avskrivninger 31.12.22	5 349 767	5 349 767
= Bokført verdi 31.12.22	4 723 886	4 723 886
Årets ordinære avskrivninger	978 846	978 846
Økonomisk levetid	3-10 år	

Note 2 Skatt

Årets skattekostnad	2022	2021
Resultatført skatt på ordinært resultat:		
Betalbar skatt	331 286	587 098
For mye/lite avsatt tidligere år	-16	0
Endring i utsatt skattefordel	15 114	42 100
Skattekostnad ordinært resultat	346 384	629 198
Skattepliktig inntekt:		
Resultat før skatt	1 571 044	2 856 495
Permanente forskjeller	3 500	3 500
Endring i midlertidige forskjeller	-68 698	-191 367
Avgitt konsernbidrag	-501 945	-234 856
Skattepliktig inntekt	1 003 901	2 433 772
Betalbar skatt i balansen:		
Betalbar skatt på årets resultat	331 286	587 098
Betalbar skatt på avgitt konsernbidrag	-110 428	-51 668
Sum betalbar skatt i balansen	220 858	535 430

Skatteeffekten av midlertidige forskjeller som har gitt opphav til utsatt skatt og utsatte skattefordeler, spesifisert på typer av midlertidige forskjeller

	2022	2021	Endring
Varige driftsmidler	-481 059	-549 758	-68 698
Sum	-481 059	-549 758	-68 698
Grunnlag for utsatt skattefordel	-481 059	-549 758	-68 698
Utsatt skattefordel (22 %)	-105 833	-120 947	-15 114



Noter til regnskapet 2022

Note 3 Egenkapital

	Aksjekapital	Annen innskutt egenkapital	Annen egenkapital	Sum egenkapital
Pr. 01.01	1 000 000	236 516	753 019	1 989 535
Avgitt konsernbidrag			-391 517	-391 517
Årets resultat			1 224 660	1 224 660
Pr 31.12	1 000 000	236 516	1 586 162	2 822 678

Note 4 Fordringer, gjeld, pantstillelser og garantier m.v

	2022
Langsiktig gjeld med forfall senere enn fem år	0
Gjeld som er sikret ved pant o.l.	2 350 000
Balanseført verdi av pantsatte eiendeler	2 968 184
Garantiforpliktelser som ikke er balanseført	600 000

Note 5 Mellomværende med selskap i samme konsern

Fordringer	2022	2021
Kundefordringer	0	296 686
Andre kortsiktige fordringer	357 000	
Konsernfordringer	1 400 000	75 000

Gjeld	2022	2021
Utbytte	0	2 000 000
Kortsiktig konsern-gjeld	501 945	234 856
Leverandørgjeld - fordring	-59 427	0

Note 6 Aksjonærer

Aksjekapitalen i Glass Restaurant AS pr. 31.12 består av:

	Antall	Pålydende	Bokført
Ordinære aksjer	100	10 000,0	1 000 000
Sum	100		1 000 000

Eierstruktur

De største aksjonærene i % pr. 31.12 var:

	Ordinære	Eierandel	Stemmeandel
Sjøfronten Holding AS	100	100,0	100,0

Glass Restaurant AS

Side 7